



Anexo Información Dirección de Planeación Institucional

Dirección de Planeación Institucional

PERTINENTE CREATIVA INTEGRADORA



@uniquindio



universidaddelquindio



universidad_del_quindio

www.uniquindio.edu.co

Anexo Información Dirección de Planeación Institucional

Teniendo en cuenta la Resolución de Rectoría N° 10872 de 2023, además de la Ley 951 de marzo 31 de 2005 y la Resolución Orgánica 5674 de 2005 de la CGR, actos administrativos que establecen el procedimiento para la entrega de cargos de servidores públicos y representantes legales al terminar el periodo establecido, con base en lo anterior se presenta un formato adoptado para la Universidad del Quindío.

1. Datos Generales:

2. Informe Resumido o Ejecutivo de la Gestión

2.1.2 Estudiantes

Relación de Estudiantes Inscritos por Programa y Centro de Atención Tutorial (CAT)

Facultad / Programa / CAT	20151	20152	20181	20182	20221	20222	20231*
Facultad de Ciencias Agroindustriales	128	89	162	160	268	190	231
Ingeniería de Alimentos	87	53	125	103	104	80	93
Tecnología Agropecuaria	35	19	32	27	0	0	0
Pereira	1		2				
Armenia	33	18	28	27			
Cali	1	1	2				
Tecnología en Procesos Agroindustriales	6	17	5	18	0	0	0
Pereira		1		1			
Armenia	4	16	4	15			
Cartago	1						
Cali				2			
Manizales	1		1				
Zootecnia					158	109	135
Maestría en Procesos Agroindustriales				12	6	1	3
Facultad de Ciencias Básicas y Tecnologías	309	205	357	244	352	196	379
Biología	124	100	169	127	120	94	127
Física	32		46	18	34	18	45
Química	66	46	80	59	68	39	72
Tecnología en Instrumentación Electrónica	84	29	51	26	82	44	125
Doctorado en Ciencias					19	1	
Maestría en Química		13	3	10	10		1
Maestría Ciencias de los Materiales		6					
Maestría en Biomatemática	3		3		6		7
Maestría en Ciencias - Biología Vegetal		11	5	4	13		2
Facultad de Ciencias de la Salud	1.885	1.048	1.750	675	1.719	556	1.431
Enfermería	320		278	7	323	11	232
Gerontología	42	26	63	59	55	32	52
Medicina	915		743	15	727	27	722
Seguridad y Salud en el Trabajo	601	1012	655	560	367	311	280
Pereira	39	135	83	80	58	55	47
Armenia	147	302	226	161	161	137	129
Buenaventura	28	63	48	70	69	40	53
Buga	63	106	71	73	69	70	45
Cali	212	170	130	92	5	4	3
Candelaria - Valle	31	72		2			1
Manizales	81	164	97	82	5	5	2
Seguridad y Salud en el Trabajo (virtual)					219	152	139

Facultad / Programa / CAT	20151	20152	20181	20182	20221	20222	20231*
Doctorado en Ciencias Biomédicas		8	4	5	12		1
Especialización en Pediatría				26		16	
Maestría en Ciencias Biomédicas	7	2	7	2	9	7	5
Maestría en Prevención de Riesgos Laborales				1	7		
Facultad de Ciencias Económicas, Activas y Contables	1.245	1.117	1.064	919	920	803	619
Administración de Negocios Distancia	273	373	165	180	183	129	117
Pereira	46	63	14	16	15	2	2
Armenia	132	145	103	89	103	116	109
Buenaventura	27	43	21	22	19	5	3
Buga	3	9	2	13	10		
Cali	34	61	17	26	30	4	2
Cres Quimbaya	22	20					
Manizales	9	32	8	14	6	2	1
Administración de Negocios Presencial	193	157	206	173	218	128	141
Administración Financiera	384	221	216	167	151	213	21
Pereira	96	70	45	19	21	31	
Armenia	144	94	86	59	59	51	5
Buenaventura	31	12	10	26	14	31	3
Buga	46	26	36	32	20	35	7
Cali	30	2	29	15	20	50	4
Manizales	37	17	10	16	17	15	2
Contaduría Pública	295	304	315	261	241	227	230
Economía	72	46	128	120	94	92	93
Esp. Contabilidad Financiera Internacional					2		
Esp. Gerencia Estratégica de la Auditoría Interna					6	7	3
Esp. Gerencia Tributaria Internacional					5	1	2
Maestría en Administración	28	16	34	18	18	4	6
Maestría en Auditoría y Control de Gestión					2	2	5
Maestría en Agronegocios del Café							1
Facultad de Ciencias Humanas y Bellas Artes	555	873	802	774	811	662	654
Artes Visuales	58	72	70	63	143	94	113
CIDBA		424	276	333	347	342	251
Comunicación Social Periodismo	213	161	191	153	141	97	119
Filosofía	37		39	5	35	43	41
Trabajo Social	247	216	214	220	139	82	128
Maestría en Medio Ambiente			12		6	4	2
Facultad Ciencias de la Educación	1457	1202	946	825	1212	852	956
Lic Ciencias Sociales con Énfasis en Educación Básica	140	148	10	14	1	0	0
Pereira	4	5		1			
Armenia	105	88	7	12	1		
Buenaventura	8	35					
Buga	14	10					
Cali	4	2					
Candelaria		2					
Manizales	5	6	3	1			
Lic. Ciencias Naturales y Educación Ambiental	52	45	63	46	47	29	45
Lic. Educación Física y Deportes	212	197	226	173	19	18	
Lic. Educación Física, Recreación y Deportes					207	136	157
Lic. Educación Infantil					143	130	115
Lic. Lenguas Modernas en Énfasis en Inglés y Francés	329	317	476	463	673	454	537
Licenciatura en Literatura y Lengua Castellana	54	43	92	71	70	44	54
Licenciatura en Matemáticas	29	22	45	39	30	26	29
Licenciatura en Pedagogía Infantil	471	290	11	11	0	1	1
Pereira	32	35		2			
Armenia	252	142	6	4		1	1
Buenaventura	56	30		2			
Buga	50	16	5	3			

Facultad / Programa / CAT	20151	20152	20181	20182	20221	20222	20231*
Cali	3	1					
Candelaria	26	45					
La Ceja Antioquia	31						
Manizales	21	21					
Licenciatura en Pedagogía Social para la Rehabilitación	140	140	1	5	0	0	0
Armenia	86	79					
Buenaventura	35	50					
Buga	2	4					
Cali	3	2					
Manizales	4	4					
Pereira	10	1	1	5			
Doctorado en Ciencias de la Educación				1	2	14	3
Maestría en Ciencias de la Educación	30		22	2	20		15
Facultad de Ingeniería	1.049	868	1.144	718	1.325	883	1.243
Ingeniería Civil	424	366	399	257	311	160	292
Ingeniería de Sistemas y Computación	263	212	349	217	548	410	625
Ingeniería Electrónica	109	85	143	103	149	83	121
Ingeniería Geomática y Topográfica					106	80	73
Tecnología en Obras Civiles	130	131	146	97	157	145	99
Pereira	33	33	34	13	23	32	21
Armenia	51	50	69	43	61	38	27
Buenaventura	3	4	1	2	6	8	12
Buga	36	38	40	29	32	36	25
Cali				6	28	28	8
Manizales	7	6	2	4	7	3	6
Tecnología en Levantamiento Topográfico	61	74	77	39	8	4	4
Maestría en Ingeniería	62		30	5	46	1	29
Total Inscritos Virtual	0	424	276	333	566	494	390
Total Inscritos Distancia	2.180	2.351	1.241	1.079	859	799	518
Total Inscritos Presencial	4.448	2.627	4.708	2.903	5.182	2.849	4.605
Total	6.628	5.402	6.225	4.315	6.607	4.142	5.513

* Corte 31 de marzo de 2023. Fuente: Dirección de Planeación Institucional

Relación de Estudiantes Admitidos por Programa y Centro de Atención Tutorial (CAT)

Facultad / Programa / CAT	20151	20152	20181	20182	20221	20222	20231*
Facultad de Ciencias Agroindustriales	82	77	136	102	102	130	153
Ingeniería de Alimentos	50	48	114	72	53	68	83
Tecnología en Procesos Agroindustriales	2	15					
Armenia	1	15					
Cartago	1						
Tecnología Agropecuaria	30	14	22	19	0	0	0
Armenia	30	14	22	19			
Zootecnia					46	62	70
Maestría en Procesos Agroindustriales				11	3		
Facultad de Ciencias Básicas y Tecnologías	232	161	253	147	157	142	310
Biología	71	73	93	81	53	67	108
Física	27		43	16	18	16	40
Química	53	35	68	43	37	25	57
Tecnología en Instrumentación Electrónica	78	23	44		30	34	105
Doctorado en Ciencias					2		
Maestría en Biomatemática	3		2		1		
Maestría en Ciencias de los Materiales		6					
Maestría en Química		13		7	8		
Maestría en Ciencias - Biología Vegetal		11	3		8		
Facultad de Ciencias de la Salud	720	974	642	423	451	432	542
Enfermería	53		60	1	40	1	51
Gerontología	37	25	47	46	37	28	43

Facultad / Programa / CAT	20151	20152	20181	20182	20221	20222	20231*
Medicina	44		86		39		71
Seguridad y Salud en el Trabajo	580	947	441	370	229	253	242
Pereira	39	124	55	45	37	50	44
Armenia	139	269	116	100	110	114	110
Buenaventura	27	63	40	56	37	32	47
Buga	59	99	50	51	45	57	41
Cali	210	165	116	65			
Candelaria	31	72					
Manizales	75	155	64	53			
Seguridad y Salud en el Trabajo (Virtual)					95	145	131
Doctorado en Ciencias Biomédicas			2	4	2		
Especialización en Pediatría				2		1	
Maestría en Ciencias Biomédicas	6	2	6		4	4	4
Maestría en Prevención de Riesgos Laborales					5		
Facultad de Ciencias Económicas, Activas y Contables	859	716	621	521	411	609	419
Administración de Negocios Distancia	243	299	109	66	88	92	86
Pereira	38	49	1		12		
Armenia	120	119	87	65	47	92	86
Buenaventura	27	41	19	1	5		
Buga	1				5		
Cali	34	59	2		17		
Manizales	1	31			2		
Ceres Quimbaya	22						
Administración de Negocios Presencial	89	85	100	91	67	102	98
Administración Financiera	354	177	136	99	80	178	0
Pereira	91	67	25		13	21	
Armenia	126	84	63	44	32	41	
Buenaventura	29			15	2	29	
Buga	44	26	24	26	11	29	
Cali	28		24	14	14	44	
Manizales	36				8	14	
Contaduría Pública	100	99	152	147	103	158	152
Economía	49	41	103	102	49	72	83
Esp. Gerencia Estratégica Auditoría Interna					5	6	
Esp. Gerencia Tributaria Internacional					5		
Maestría en Administración	24	15	21	16	14		
Maestría en Auditoría y Control de Gestión						1	
Facultad de Ciencias Humanas y Bellas Artes	150	509	424	326	259	385	392
Artes Visuales	27	26	32	28	21	38	45
CIDBA		381	218	197	126	196	194
Comunicación Social Periodismo	45	52	68	46	53	60	62
Filosofía	31		30		18	31	30
Trabajo Social	47	50	64	55	41	60	61
Maestría en Medio Ambiente			12				
Facultad Ciencias de la Educación	979	812	386	280	349	429	494
Lic. Ciencias Naturales y Educación Ambiental	38	39	53	36	23	22	36
Lic. Educación Física y Deportes	81	91	92	96			
Lic. Educación Física, Recreación y Deportes					67	89	99
Lic. Educación Infantil					64	105	107
Lic. Lenguas Modernas en Énfasis en Inglés y Francés	148	157	168	78	137	166	177
Lic. Literatura y Lengua Castellana	41	42	54	41	32	30	43
Lic. Matemáticas	23	17	4	29	12	17	23
Lic. Ciencias Sociales con Énfasis Educación Básica	95	110					
Armenia	91	76					
Buenaventura	1	34					
Buga	1						
Manizales	1						

Facultad / Programa / CAT	20151	20152	20181	20182	20221	20222	20231*
Pereira	1						
Lic. Pedagogía Infantil	424	235					
Armenia	235	132					
Buenaventura	55	30					
Buga	50						
Candelaria	24	43					
La Ceja Antioquia	28						
Pereira	32	30					
Lic Pedagogía Social para la Rehabilitación	112	121					
Armenia	77	71					
Buenaventura	31	50					
Pereira	4						
Maestría en Ciencias de la Educación	17		15		14		9
Facultad de Ingeniería	508	468	614	277	408	549	573
Ingeniería Civil	65	70	113	105	61	101	110
Ingeniería de Sistemas y Computación	150	155	199	65	134	205	212
Ingeniería Electrónica	72	72	90	21	62	67	93
Ingeniería Topográfica y Geomática					56	71	64
Tecnología en Obras Civiles	114	112	120	53	67	105	67
Pereira	33	29	29		7	25	17
Armenia	44	47	57	33	28	25	23
Buga	36	36	34	20	15	21	15
Buenaventura					1	8	6
Cali					13	26	4
Manizales	1				3		2
Tecnología en Levantamiento Topográfico	55	59	71	33			
Maestría en Ingeniería	52		21		28		27
Total Inscritos Virtual	0	381	218	197	221	341	325
Total Inscritos Distancia	1.321	1.549	828	607	464	628	395
Total Inscritos Presencial	2.209	1.787	2.030	1.272	1.452	1.707	2.163
Total	3.530	3.717	3.076	2.076	2.137	2.676	2.883

* Corte 31 de marzo de 2023. Fuente: Dirección de Planeación Institucional

Relación de Estudiantes Matriculados Primera Vez por Programa y Centro de Atención Tutorial (CAT)

Facultad / Programa / CAT	20151	20152	20181	20182	20221	20222	20231*
Facultad de Ciencias Agroindustriales	76	79	87	72	129	107	118
Ingeniería de Alimentos	55	51	76	58	75	50	71
Tecnología Agropecuaria	21	15	11	7	0	0	0
Armenia	21	15	11	7			
Tecnología Procesos Agroindustriales		13					
Armenia		13					
Zootecnia					51	53	47
Maestría en Procesos Agroindustriales				7	3	4	
Facultad de Ciencias Básicas y Tecnologías	230	195	182	118	215	107	236
Biología	80	93	64	66	67	51	73
Física	25		32	15	22	13	31
Química	55	45	52	32	49	17	49
Tecnología en Instrumentación Electrónica	67	29	28		61	25	83
Doctorado en Ciencias					2		
Maestría en Biomatemática	3		2		1		
Maestría en Ciencias de los Materiales		5					
Maestría en Ciencias - Biología Vegetal		10	4		6	1	
Maestría en Química		13		5	7		
Facultad de Ciencias de la Salud	661	876	409	324	510	369	387
Enfermería	54		38	1	42		42
Gerontología	45	40	39	34	41	24	31

Facultad / Programa / CAT	20151	20152	20181	20182	20221	20222	20231*
Medicina	45		43		45		52
Seguridad y Salud en el Trabajo	513	834	283	284	262	224	173
Armenia	132	260	72	78	122	101	74
Buenaventura	19	52	20	34	40	28	40
Buga	51	80	37	39	55	53	30
Cali	182	141	75	52			
Candelaria	28	61					
Manizales	72	132	41	40			
Pereira	29	108	38	41	45	42	29
Seguridad y Salud en el Trabajo (Virtual)					115	115	87
Doctorado en Ciencias Biomédicas				3			
Especialización en Pediatría				2		2	
Maestría en Ciencias Biomédicas	4	2	6		3	4	2
Maestría en Prevención de Riesgos Laborales					2		
Facultad de Ciencias Económicas, Adtivas y Contables	756	730	445	413	494	472	334
Administración de Negocios Distancia	192	270	72	51	117	60	63
Armenia	100	130	57	50	59	60	63
Buenaventura	23	32	13	1	11		
Buga					10		
Cali	30	41	1		22		
Manizales		25			3		
Pereira	24	42	1		12		
Ceres Quimbaya	15						
Administración de Negocios Presencial	101	128	72	76	79	73	80
Administración Financiera	289	158	92	82	103	149	0
Armenia	107	77	43	36	42	26	
Buenaventura	23			12	5	28	
Buga	34	24	20	25	13	23	
Cali	20		16	9	15	40	
Pereira	80	57	13		16	20	
Manizales	25				12	12	
Contaduría Pública	106	107	119	118	121	125	128
Economía	51	57	76	74	64	58	63
Esp. Gerencia Estratégica Auditoría Interna					3	5	
Esp. Gerencia Tributaria Internacional					3		
Maestría en Administración	17	10	14	12	4		
Maestría en Auditoría y Control de Gestión						2	
Facultad de Ciencias Humanas y Bellas Artes	179	496	290	269	303	302	288
Artes Visuales	30	37	24	25	31	32	33
CIDBA		317	141	149	150	146	137
Comunicación Social Periodismo	62	77	49	52	54	52	52
Filosofía	33		24		25	24	22
Trabajo Social	54	65	46	43	43	46	44
Maestría en Medio Ambiente			6			2	
Facultad Ciencias de la Educación	868	869	329	212	398	372	386
Lic. Ciencias Naturales y Educación Ambiental	46	59	35	23	24	16	31
Lic. Educación Física y Deportes			78	78			
Lic. Educación Física, Recreación y Deportes	80	119			81	84	82
Lic. Educación Infantil					82	86	71
Lic. Lenguas Modernas en Énfasis en Inglés y Francés	162	197	129	54	147	146	144
Lic. Literatura y Lengua Castellana	50	56	42	33	35	27	34
Lic. Matemáticas	20	19	31	24	18	12	19
Doctorado en Ciencias de la Educación						1	
Lic. Ciencias Sociales con Énfasis Educación Básica	77	94					
Armenia	77	62					
Buenaventura		32					
Lic. Pedagogía Infantil	319	203					

Facultad / Programa / CAT	20151	20152	20181	20182	20221	20222	20231*
Armenia	202	113					
Buenaventura	39	24					
Buga	36						
Candelaria	21	35					
Pereira	21	31					
Lic Pedagogía Social para la Rehabilitación	97	122					
Armenia	72	77					
Buenaventura	25	45					
Maestría en Ciencias de la Educación	17		14		11		5
Facultad de Ingeniería	512	561	445	334	513	423	444
Ingeniería Civil	68	91	79	79	79	76	84
Ingeniería de Sistemas y Computación	160	197	153	127	168	163	168
Ingeniería Electrónica	83	90	61	61	72	49	73
Ingeniería Topográfica y Geomática					78	43	56
Tecnología en Obras Civiles	92	106	82	44	91	77	41
Armenia	30	45	43	25	38	16	16
Buga	28	35	22	19	17	15	10
Buenaventura					1	3	1
Cali					17	22	
Manizales					4		
Pereira	34	26	17		14	21	14
Tecnología en Levantamiento Topográfico	64	77	52	23			
Maestría en Ingeniería	45		18		25	15	22
Total Inscritos Virtual	0	317	141	149	265	261	224
Total Inscritos Distancia	1.107	1.383	540	468	573	510	277
Total Inscritos Presencial	2.175	2.106	1.506	1.125	1.724	1.381	1.692
Total	3.282	3.806	2.187	1.742	2.562	2.152	2.193

* Corte 31 de marzo de 2023. Fuente: Dirección de Planeación Institucional

Relación de Estudiantes Matriculados Totales por Programa y Centro de Atención Tutorial (CAT)

Facultad / Programa / CAT	20151	20152	20181	20182	20221	20222	20231*
Facultad de Ciencias Agroindustriales	380	402	463	460	426	434	676
Ingeniería de Alimentos	288	291	373	371	397	417	402
Tecnología en Procesos Agroindustriales	8	32	26	19	1	0	0
Armenia	8	32	26	19	1		
Tecnología Agropecuaria	84	79	64	63	17	6	2
Armenia	84	79	64	63	17	6	2
Zootecnia							269
Maestría en Procesos Agroindustriales				7	11	11	3
Facultad de Ciencias Básicas y Tecnologías	949	971	1.149	1.108	1.191	1.213	1.229
Biología	433	446	503	529	518	552	562
Física	74	68	119	106	149	142	141
Química	265	267	301	294	305	314	304
Tecnología en Instrumentación Electrónica	162	150	159	114	165	171	219
Doctorado en Ciencias					20	13	3
Maestría en Biomatemática	6	4	19	16	7	8	
Maestría en Ciencias de los Materiales	3	8	8	6			
Maestría en Ciencias - Biología Vegetal		10	19	21	15	9	
Maestría en Química	6	18	21	22	12	4	
Facultad de Ciencias de la Salud	3.205	3.628	3.539	3.315	3.313	3.168	3.081
Enfermería	176	143	178	169	168	157	167
Gerontología	104	122	238	256	265	261	255
Medicina	243	198	276	221	279	225	276
Seguridad y Salud en el Trabajo	2.644	3.148	2.806	2.626	2.362	2.215	2.018
Pereira	323	405	377	342	367	365	341
Armenia	713	803	732	696	721	719	682

Facultad / Programa / CAT	20151	20152	20181	20182	20221	20222	20231*
Buenaventura	115	152	202	212	274	256	266
Buga	392	432	371	342	364	364	344
Cali	377	502	521	495	371	302	218
Candelaria - Valle	273	306	170	140	4		
Cartago	29	29	1	1			
Manizales	422	519	432	398	261	209	167
Seguridad y Salud en el Trabajo (Virtual)					211	281	342
Doctorado en Ciencias Biomédicas	7	6	13	18	12	10	7
Especialización en Pediatría			2	4	6	6	6
Especialización en Salud Ocupacional e Higiene del Trabajo	18						
Maestría en Ciencias Biomédicas	13	11	16	15	8	13	10
Maestría en Prevención de Riesgos Laborales			10	6	2		
Facultad de Ciencias Económicas, Activas y Contables	4.561	4.609	3.970	3.941	3.381	3.537	3.310
Administración de Negocios Distancia	1.172	1.276	819	758	619	572	550
Pereira	217	235	115	98	28	21	13
Armenia	490	524	423	410	358	375	377
Buenaventura	189	207	132	118	87	71	63
Buga	19	8	3	1	20	12	11
Cali	107	139	102	91	110	78	73
Manizales	103	120	34	31	16	15	13
Ceres Quimbaya	47	43	10	9			
Administración de Negocios Presencial	565	566	575	615	563	573	565
Administración Financiera	1.729	1.659	1.242	1.206	778	795	667
Pereira	465	463	278	258	133	133	102
Armenia	534	527	456	423	304	276	225
Buenaventura	216	187	140	147	84	89	84
Buga	229	234	203	209	140	139	119
Cali	57	49	62	74	82	117	100
Candelaria	36	38	2	2			
Manizales	192	161	101	93	35	41	37
Contaduría Pública	735	756	892	898	937	1.098	1.056
Economía	301	299	381	400	426	446	447
Especialización Gerencia Estratégica de la Auditoría Interna					6	6	4
Especialización en Gerencia Tributaria Internacional					6	4	
Maestría en Administración	59	53	61	64	21	26	13
Maestría en Auditoría y Control de Gestión					25	17	8
Facultad de Ciencias Humanas y Bellas Artes	1.703	1.965	2.173	2.181	2.212	2.306	2.190
Artes Visuales	59	78	135	154	214	232	236
CIDBA	866	1.105	1.174	1.124	1.124	1.136	1.047
Comunicación Social Periodismo	340	349	362	400	421	423	421
Filosofía	74	60	92	88	111	122	118
Trabajo Social	364	373	390	399	335	386	367
Maestría en Medio Ambiente			20	16	7	7	1
Facultad Ciencias de la Educación	4.513	4.720	3.958	3.588	2.476	2.590	2.591
Lic en Ciencias Sociales con Énfasis en Educación Básica	566	628	298	206	1	0	0
Armenia	322	365	199	161	1		
Buenaventura	188	208	78	29			
Buga	29	29	21	15			
Manizales	27	26		1			
Lic. Ciencias Naturales y Educación Ambiental	203	204	249	240	197	206	194
Lic. Educación Física y Deportes			598	596	191	152	98
Lic. Educación Física, Recreación y Deportes	591	590			267	320	371
Lic. Educación Infantil					265	320	364
Lic. Lenguas Modernas en Énfasis en Inglés y Francés	935	953	1.029	1.015	1.061	1.040	1.045
Lic. Literatura y Lengua Castellana	253	266	301	294	298	320	307
Lic. Matemáticas	173	172	195	182	150	171	167
Lic. Pedagogía Infantil	1.526	1.546	952	790	3	2	1

Facultad / Programa / CAT	20151	20152	20181	20182	20221	20222	20231*
Pereira	83	108	93	84			
Armenia	854	862	495	417	3	2	1
Buenaventura	160	161	119	97			
Buga	251	218	139	106			
Candelaria	41	72	87	83			
Cartago	26	23	1	2			
Manizales	21	21					
Ceres Quimbaya	90	81	18	1			
Licenciatura en Pedagogía Social para la Rehabilitación	228	329	246	188	1	0	0
Armenia	175	231	174	141	1		
Buenaventura	53	98	72	47			
Doctorado en Ciencias de la Educación	4	4	16	13	15	27	21
Maestría en Ciencias de la Educación	34	28	74	64	27	32	23
Facultad de Ingeniería	2.317	2.351	2.642	2.568	3.025	3.256	3.241
Ingeniería Civil	541	534	632	618	715	750	736
Ingeniería de Sistemas y Computación	689	733	803	808	1.108	1.211	1.262
Ingeniería Electrónica	454	439	477	488	425	454	435
Ingeniería Topográfica y Geomática					326	321	329
Tecnología en Obras Civiles	347	357	384	342	369	418	377
Pereira	107	108	104	81	71	87	82
Armenia	127	133	180	159	135	144	122
Buenaventura					5	6	13
Buga	113	116	100	102	122	133	126
Cali					28	43	29
Manizales					8	5	5
Tecnología en Levantamiento Topográfico	241	247	253	231	40	65	61
Maestría en Ingeniería	45	41	93	81	42	37	41
Total Inscritos Virtual	866	1.105	1.174	1.124	1.335	1.417	1.389
Total Inscritos Distancia	8.304	9.054	6.837	6.198	4.151	4.008	3.615
Total Inscritos Presencial	8.458	8.487	9.883	9.839	10.538	11.079	11.314
Total	17.628	18.646	17.894	17.161	16.024	16.504	16.318

* Corte 31 de marzo de 2023. Fuente: Dirección de Planeación Institucional

2.1.3 Profesores (Formación – Categoría – Agenda Académica)

Profesores de Planta por Programa (Dato del II Semestre de cada año)

Facultad / Programa	20152				20182				20222				20231			
	TC	MT	Total	TCE	TC	MT	Total	TCE	TC	MT	Total	TCE	TC	MT	Total	TCE
Ciencias Agroindustriales	9	0	9	9,0	11	0	11	11,0	11	0	11	11	12	0	12	12
Ingeniería de Alimentos	8			8,0	8		8	8,0	9		9	9	8		8	8
Tecnología Agropecuaria				0,0	2		2	2,0			0	0			0	0
Tecnología en Procesos Agroindustriales	1			1,0	1		1	1,0			0	0			0	0
Zootecnia				0,0			0	0,0	2		2	2	4		4	4
Ciencias Básicas y Tecnologías	42	0	42	42,0	43	0	43	43,0	40	0	40	40	44	0	44	44
Biología	8		8	8,0	9		9	9,0	11		11	11	12		12	12
Física	11		11	11,0	10		10	10,0	8		8	8	9		9	9
Química	12		12	12,0	13		13	13,0	11		11	11	13		13	13
Tecnología en Instrumentación Electrónica	11		11	11,0	11		11	11,0	10		10	10	10		10	10
Ciencias de la Educación	57	0	57	57,0	58	0	58	58,0	56	0	56	56	62	0	62	62
Lic Ciencias Naturales y Educ. Ambiental	8		8	8,0	10		10	10,0	9		9	9	9		9	9
Lic Educación Física, Recr. y Deportes	4		4	4,0	4		4	4,0	4		4	4	6		6	6
Lic Educación Infantil	7		7	7,0	7		7	7,0	7		7	7	7		7	7
Lic Lenguas Mod. con Énf Inglés y Francés	11		11	11,0	11		11	11,0	13		13	13	16		16	16
Lic Literatura y Lengua Castellana	9		9	9,0	8		8	8,0	7		7	7	8		8	8
Lic Matemáticas	18		18	18,0	18		18	18,0	16		16	16	16		16	16
Ciencias de la Salud	17	34	51	34,0	29	27	56	42,5	26	18	44	35	30	17	47	39
Enfermería	2	2	4	3,0	6	1	7	6,5	7		7	7	8		8	8

Facultad / Programa	20152				20182				20222				20231			
	TC	MT	Total	TCE	TC	MT	Total	TCE	TC	MT	Total	TCE	TC	MT	Total	TCE
Gerontología	1		1	1,0	3		3	3,0	3		3	3	3		3	3
Medicina	12	32	44	28,0	17	26	43	30,0	13	18	31	22	14	17	31	23
Seguridad y Salud en el Trabajo	2		2	2,0	3		3	3,0	3		3	3	5		5	5
Ciencias Económicas, Activas y Contab.	22	0	22	22,0	30	0	30	30,0	30	0	30	30	37	0	37	37
Administración de Negocios Distancia				0,0			0	0,0			0	0			0	0
Administración de Negocios Presencial	2			2,0	3		3	3,0	5		5	5	7		7	7
Administración Financiera	2			2,0	3		3	3,0	3		3	3	5		5	5
Contaduría Pública	15			15,0	20		20	20,0	18		18	18	19		19	19
Economía	3			3,0	4		4	4,0	4		4	4	6		6	6
Ciencias Humanas y Bellas Artes	22	0	22	22,0	25	0	25	25,0	22	0	22	22	26	0	26	26
Artes Visuales	1			1,0	1		1	1,0	2		2	2	3		3	3
CIDBA	1			1,0	2		2	2,0	1		1	1	1		1	1
Comunicación Social Periodismo	6			6,0	7		7	7,0	7		7	7	8		8	8
Filosofía	5			5,0	6		6	6,0	4		4	4	5		5	5
Trabajo Social	9			9,0	9		9	9,0	8		8	8	9		9	9
Ingeniería	48	0	48	48,0	54	0	54	54,0	52	0	52	52	62	0	62	62
Ingeniería Civil	14			14,0	17		17	17,0	16		16	16	18		18	18
Ingeniería de Sistemas y Computación	14			14,0	15		15	15,0	15		15	15	18		18	18
Ingeniería Electrónica	13			13,0	13		13	13,0	12		12	12	14		14	14
Ingeniería Topográfica y Geomática				0,0			0	0,0	6		6	6	2		2	2
Tecnología en Lev. Topográficos	6			6,0	8		8	8,0	2		2	2	8		8	8
Tecnología en Obras Civiles	1			1,0	1		1	1,0	1		1	1	2		2	2
Total	217	34	251	234,0	250	27	277	263,5	237	18	255	246	273	17	290	282

Cant: Cantidad TCE: Tiempo Completo Equivalente. * Corte 31 de marzo de 2023. Fuente: Dirección de Planeación Institucional

Profesores de Contrato por Programa (Dato del II Semestre de cada año)

Facultad / Programa	20152				20182				20222				20231			
	TC	MT	Total	TCE	TC	MT	Total	TCE	TC	MT	Total	TCE	TC	MT	Total	TCE
Ciencias Agroindustriales	5	0	5	5	5	0	5	5	10	0	10	10	11	0	11	11
Tecnología Agropecuaria	2		2	2	1		1	1	1		1	1	5		5	5
Tecnología en Procesos Agroindustriales	1		1	1	1		1	1	1		1	1			0	0
Ingeniería de Alimentos	2		2	2	3		3	3	5		5	5			0	0
Zootecnia			0	0			0	0	3		3	3	6		6	6
Ciencias Básicas y Tecnologías	22	1	23	23	23	0	23	23	26	0	26	26	24	0	24	24
Tecnología en Instrumentación Electrónica	9	1	10	10	8		8	8	6		6	6	5		5	5
Biología	5		5	5	8		8	8	7		7	7	7		7	7
Física	2		2	2	2		2	2	7		7	7	7		7	7
Química	6		6	6	5		5	5	6		6	6	5		5	5
Ciencias de la Educación	45	1	46	46	49	0	49	49	44	0	44	44	44	0	44	44
Lic Ciencias Naturales y Educación Ambiental	1		1	1	2		2	2	3		3	3	4		4	4
Lic Educación Física, Recreación y Deportes	6		6	6	10		10	10	12		12	12	12		12	12
Lic Educación Infantil			0	0			0	0	1		1	1	2		2	2
Lic Lenguas Mod. con Énf Inglés y Francés	18		18	18	16		16	16	17		17	17	16		16	16
Lic Literatura y Lengua Castellana	6		6	6	4		4	4	6		6	6	5		5	5
Lic Matemáticas	12	1	13	13	13		13	13	5		5	5	5		5	5
Lic. Ciencias Sociales Énf. en Educ. Básica	1		1	1	1		1	1			0	0			0	0
Lic. Pedagogía Infantil			0	0	1		1	1			0	0			0	0
Lic. Pedagogía Social para la Rehabilitación	1		1	1	2		2	2			0	0			0	0
Ciencias de la Salud	13	28	41	27	25	17	42	34	24	16	40	32	23	14	37	30
Enfermería	7	12	19	13	7	8	15	11	7	4	11	9	6	2	8	7
Gerontología	3		3	3	4		4	4	3		3	3	3		3	3
Medicina	3	16	19	11	6	9	15	11	5	12	17	11	4	12	16	10
Seguridad y Salud en el Trabajo			0	0	8		8	8	9		9	9	10		10	10
Ciencias Económicas, Activas y Contables	30	3	33	32	42	0	42	42	41	0	41	41	40	0	40	40
Administración de Negocios	7		7	7	6		6	6	6		6	6	6		6	6

Facultad / Programa	20152				20182				20222				20231			
	TC	MT	Total	TCE	TC	MT	Total	TCE	TC	MT	Total	TCE	TC	MT	Total	TCE
Administración de Negocios Distancia			0	0	5		5	5	5		5	5	5		5	5
Administración Financiera	5		5	5	12		12	12	12		12	12	11		11	11
Contaduría Pública	17	3	20	19	16		16	16	15		15	15	15		15	15
Economía	1		1	1	3		3	3	3		3	3	3		3	3
Ciencias Humanas y Bellas Artes	22	5	27	25	28	0	28	28	28	0	28	28	30	0	30	30
Artes Visuales	1		1	1	4		4	4	3		3	3	3		3	3
CIDBA			0	0	5		5	5	5		5	5	6		6	6
Comunicación Social Periodismo	7	1	8	8	5		5	5	6		6	6	8		8	8
Filosofía	4	3	7	6	4		4	4	5		5	5	4		4	4
Trabajo Social	10	1	11	11	10		10	10	9		9	9	9		9	9
Ingeniería	30	6	36	33	30	0	30	30	36	0	36	36	33	0	33	33
Tecnología Obras Civiles		2	2	1	3		3	3	3		3	3	3		3	3
Ingeniería Civil	6	3	9	8	7		7	7	10		10	10	8		8	8
Ingeniería de Sistemas y Computación	11	1	12	12	10		10	10	11		11	11	11		11	11
Ingeniería Electrónica	9		9	9	8		8	8	9		9	9	8		8	8
Ingeniería Topográfica y Geomática	4		4	4	2		2	2	3		3	3	3		3	3
Total	167	44	211	189	202	17	219	211	209	16	225	217	205	14	219	212

Cant: Cantidad TCE: Tiempo Completo Equivalente. * Corte 31 de marzo de 2023. Fuente: Dirección de Planeación Institucional

Profesores Catedráticos por Programa (Dato del II Semestre de cada año)

Facultad / Programa	2015-2 – Cant.			2018-2 - Cant			2022-2 – Cant.			2023-1 - Cant.		
	Doc.	Horas	TCE	Doc.	Horas	TCE	Doc.	Horas	TCE	Doc.	Horas	TCE
Ciencias Agroindustriales	31	1.620	2,25	17	2.428	3,37	39	7.236	10,05	41	6.827	9,48
Tecnología Agropecuaria	12	300	0,42	4	380	0,53			0,00			0,00
Tecnología Procesos Agroindustriales	7	200	0,28	3	260	0,36			0,00			0,00
Ingeniería de Alimentos	12	1.120	1,56	10	1.788	2,48	25	5.094	7,08	27	4.878	6,78
Zootecnia			0,00			0,00	14	2.142	2,98	14	1.949	2,71
Ciencias Básicas y Tecnologías	45	8.092	11,24	30	5.342	7,42	52	8.967	12,45	47	8.702	12,09
Tec. en Instrumentación Electrónica	10	1.496	2,08	4	680	0,94	9	1.130	1,57	13	1.832	2,54
Biología	18	3.754	5,21	11	1.728	2,40	20	3.856	5,36	18	3.583	4,98
Física	4	724	1,01	4	796	1,11	13	2.488	3,46	12	2.456	3,41
Química	13	2.118	2,94	11	2.138	2,97	10	1.493	2,07	4	831	1,15
Ciencias de la Educación	264	39.512	54,88	148	27.694	38,46	151	26.229	36,43	135	22.904	31,81
Lic Ciencias Naturales y Educ. Ambiental	7	1.232	1,71	6	1.030	1,43	8	1.514	2,10	4	519	0,72
Lic Educación Física, Recr. y Deportes	61	9.884	13,73	41	6.993	9,71	52	8.205	11,40	47	7.331	10,18
Lic Educación Infantil			0,00			0,00	11	1.534	2,13	11	1.659	2,30
Lic Lenguas Mod. Énf Ingles y Francés	32	6.282	8,73	34	7.196	9,99	52	10.809	15,01	46	9.294	12,91
Lic Literatura y Lengua Castellana	32	3.926	5,45	18	3.534	4,91	19	2.747	3,82	18	2.720	3,78
Lic Matemáticas	22	4.715	6,55	16	3.343	4,64	9	1.420	1,97	9	1.381	1,92
Lic. Ciencias Soc. Énfasis Educación Bás	25	2.998	4,16	8	1.122	1,56			0,00			0,00
Lic. Pedagogía Infantil	71	9.095	12,63	22	4.056	5,63			0,00			0,00
Lic. en Ped. Social para la Rehabilitación	14	1.380	1,92	3	420	0,58			0,00			0,00
Ciencias de la Salud	106	16.580	23,03	91	15.277	21,22	144	24.605	34,17	150	23.569	32,73
Enfermería	3	816	1,13	3	580	0,81	10	1.932	2,68	12	1.700	2,36
Gerontología	15	2.108	2,93	11	2.208	3,07	14	2.451	3,40	10	1.555	2,16
Medicina	13	1.738	2,41	20	3.245	4,51	39	5.642	7,84	46	6.974	9,69
Seguridad y Salud en el Trabajo	75	11.918	16,55	57	9.244	12,84	81	14.580	20,25	82	13.340	18,53
Ciencias Económicas, Activas y Cont.	188	27.034	37,55	121	20.199	28,05	185	29.280	40,67	160	27.130	37,68
Administración de Negocios Distancia	72	11.148	15,48	32	5.244	7,28	39	4.810	6,68	34	4.288	5,96
Administración de Negocios Presencial	24	3.894	5,41	21	3.998	5,55	36	4.472	6,21	34	4.266	5,93
Administración Financiera	58	7.259	10,08	38	6.063	8,42	54	9.456	13,13	41	8.380	11,64
Contaduría Pública	17	2.053	2,85	12	1.596	2,22	27	4.552	6,32	28	4.788	6,65
Economía	17	2.680	3,72	18	3.298	4,58	29	5.990	8,32	23	5.408	7,51
Ciencias Humanas y Bellas Artes	171	30.817	42,80	118	22.140	30,75	122	22.920	31,83	110	19.549	27,15
Artes Visuales	11	1.666	2,31	10	2.397	3,33	11	2.357	3,27	11	2.232	3,10

Facultad / Programa	2015-2 – Cant.			2018-2 - Cant			2022-2 – Cant.			2023-1 - Cant.		
	Doc.	Horas	TCE	Doc.	Horas	TCE	Doc.	Horas	TCE	Doc.	Horas	TCE
CIDBA	54	11.048	15,34	53	9.888	13,73	49	9.920	13,78	49	9.072	12,60
Comunicación Social Periodismo	33	5.565	7,73	14	2.244	3,12	24	3.648	5,07	17	2.522	3,50
Filosofía	24	4.297	5,97	13	2.623	3,64	13	2.445	3,40	13	1.925	2,67
Trabajo Social	49	8.241	11,45	28	4.988	6,93	25	4.550	6,32	20	3.798	5,28
Ingeniería	71	12.027	16,70	67	12.002	16,67	136	25.599	35,55	123	23.489	32,62
Tec. Levantamientos Topográficos	11	2.281	3,17	11	1.953	2,71	5	1.128	1,57	0	0	0,00
Tecnología en Obras Civiles	14	1.260	1,75	8	1.076	1,49	22	4.330	6,01	19	3.918	5,44
Ingeniería Civil	14	2.028	2,82	12	2.320	3,22	23	4.762	6,61	26	4.833	6,71
Ingeniería de Sistemas y Computación	19	3.500	4,86	21	3.782	5,25	47	8.057	11,19	38	7.023	9,75
Ingeniería Electrónica	13	2.958	4,11	15	2.871	3,99	16	3.235	4,49	14	2.949	4,10
Ingeniería Topográfica y Geomática			0,00			0,00	23	4.087	5,68	26	4.766	6,62
Total general	876	135.682	188,45	592	105.082	145,95	829	144.836	201,16	766	132.170	183,57

Cant: Cantidad TCE: Tiempo Completo Equivalente. * Corte 31 de marzo de 2023. Fuente: Dirección de Planeación Institucional

Nivel de Formación de los Profesores de Planta (Datos del II semestre de cada año)

Facultad / Programa	2015-2					2018-2				
	Preg	Esp	Maes	Doc	Total	Preg	Esp	Maes	Doc	Total
Ciencias Agroindustriales	1	0	4	4	9	0	0	5	6	11
Ingeniería de Alimentos	1		4	3	8			3	5	8
Tecnología Agropecuaria					0			1		1
Tecnología en Procesos Agroindustriales				1	1			1	1	2
Zootecnia					0					0
Ciencias Básicas y Tecnologías	0	1	24	17	42	0	1	22	20	43
Biología			3	5	8			2	7	9
Física			3	8	11			2	8	10
Química			9	3	12			10	3	13
Tecnología en Instrumentación Electrónica		1	9	1	11		1	8	2	11
Ciencias de la Educación	0	1	41	15	57	0	0	40	18	58
Lic Ciencias Naturales y Educación Ambiental			4	4	8			5	5	10
Lic Educación Física, Recreación y Deportes			3	1	4			3	1	4
Lic Educación Infantil			7		7			7		7
Lic Lenguas Modernas con Énfasis en Inglés y Francés			10	1	11			9	2	11
Lic Literatura y Lengua Castellana			6	3	9			5	3	8
Lic Matemáticas		1	11	6	18			11	7	18
Ciencias de la Salud	1	1	40	9	51	1	1	44	10	56
Enfermería			4		4			6	1	7
Gerontología			1		1			3		3
Medicina	1		35	8	44	1		34	8	43
Seguridad y Salud en el Trabajo		1		1	2		1	1	1	3
Ciencias Económicas, Administrativas y Contables	0	2	19	1	22	0	1	27	2	30
Administración de Negocios Distancia					0					0
Administración de Negocios Presencial			2		2			3		3
Administración Financiera			2		2			3		3
Contaduría Pública		2	12	1	15		1	17	2	20
Economía			3		3			4		4
Ciencias Humanas y Bellas Artes	0	0	16	6	22	0	0	16	9	25
Artes Visuales			1		1			1		1
CIDBA			1		1			2		2
Comunicación Social Periodismo			4	2	6			4	3	7
Filosofía			3	2	5			3	3	6
Trabajo Social			7	2	9			6	3	9
Ingeniería	1	7	34	6	48	0	5	36	13	54
Ingeniería Civil		1	12	1	14		1	15	1	17
Ingeniería de Sistemas y Computación		1	12	1	14			10	5	15
Ingeniería Electrónica	1	2	7	3	13		1	6	6	13

Facultad / Programa	2015-2					2018-2				
	Preg	Esp	Maes	Doc	Total	Preg	Esp	Maes	Doc	Total
Ingeniería Topográfica y Geomática					0					0
Tecnología en Levantamientos Topográficos		2	3	1	6		2	5	1	8
Tecnología en Obras Civiles		1			1		1			1
Total	3	12	178	58	251	1	8	190	78	277

Preg: Pregrado Esp: Especialización, Mae: Maestría Doc: Doctorado. * Corte 31 de marzo de 2023.
Fuente: Dirección de Planeación Institucional

Facultad / Programa	2022-2					2023-1				
	Preg	Esp	Maes	Doc	Total	Preg	Esp	Maes	Doc	Total
Ciencias Agroindustriales	0	0	2	9	11	0	0	3	9	12
Ingeniería de Alimentos				9	9				8	8
Tecnología Agropecuaria					0					0
Tecnología en Procesos Agroindustriales					0					0
Zootecnia			2		2			3	1	4
Ciencias Básicas y Tecnologías	0	1	14	25	40	0	1	14	29	44
Biología			1	10	11			1	11	12
Física				8	8				9	9
Química			8	3	11			8	5	13
Tecnología en Instrumentación Electrónica		1	5	4	10		1	5	4	10
Ciencias de la Educación	0	0	34	22	56	0	0	39	23	62
Lic Ciencias Naturales y Educación Ambiental			4	5	9			4	5	9
Lic Educación Física, Recreación y Deportes			2	2	4			4	2	6
Lic Educación Infantil			6	1	7			6	1	7
Lic Lenguas Modernas con Énfasis en Inglés y Francés			10	3	13			13	3	16
Lic Literatura y Lengua Castellana			3	4	7			3	5	8
Lic Matemáticas			9	7	16			9	7	16
Ciencias de la Salud	1	0	32	11	44	1	0	35	11	47
Enfermería			5	2	7			6	2	8
Gerontología			3		3			3		3
Medicina	1		23	7	31	1		23	7	31
Seguridad y Salud en el Trabajo			1	2	3			3	2	5
Ciencias Económicas, Administrativas y Contables	0	1	25	4	30	0	1	31	5	37
Administración de Negocios Distancia					0					0
Administración de Negocios Presencial			5		5			7		7
Administración Financiera			2	1	3			4	1	5
Contaduría Pública		1	14	3	18		1	15	3	19
Economía			4		4			5	1	6
Ciencias Humanas y Bellas Artes	0	0	9	13	22	0	0	12	14	26
Artes Visuales			1	1	2			2	1	3
CIDBA			1		1			1		1
Comunicación Social Periodismo			3	4	7			4	4	8
Filosofía			2	2	4			2	3	5
Trabajo Social			2	6	8			3	6	9
Ingeniería	0	3	29	20	52	0	3	39	20	62
Ingeniería Civil			13	3	16			15	3	18
Ingeniería de Sistemas y Computación			6	9	15			9	9	18
Ingeniería Electrónica			5	7	12			7	7	14
Ingeniería Topográfica y Geomática		1	4	1	6			2		2
Tecnología en Levantamientos Topográficos		1	1		2		2	5	1	8
Tecnología en Obras Civiles		1			1		1	1		2
Total	1	5	145	104	255	1	5	173	111	290

Preg: Pregrado Esp: Especialización, Mae: Maestría Doc: Doctorado. * Corte 31 de marzo de 2023.
Fuente: Dirección de Planeación Institucional

Nivel de Formación de los Profesores de Contrato (Datos del II semestre de cada año)

Facultad / Programa	2015-2					2018-2				
	Preg	Esp	Maes	Doc	Total	Preg	Esp	Maes	Doc	Total
Ciencias Agroindustriales	2	0	3	0	5	3	0	2	0	5
Tecnología Agropecuaria	1		1		2	1				1
Tecnología en Procesos Agroindustriales			1		1	1				1
Ingeniería de Alimentos	1		1		2	1		2		3
Zootecnia					0					0
Ciencias Básicas y Tecnologías	8	2	10	3	23	5	1	13	4	23
Tecnología en Instrumentación Electrónica	5	2	3		10	3	1	4		8
Biología	2		2	1	5	1		5	2	8
Física			2		2	1		1		2
Química	1		3	2	6			3	2	5
Ciencias de la Educación	18	6	21	1	46	14	4	30	1	49
Lic Ciencias Naturales y Educación Ambiental			1		1			2		2
Lic Educación Física, Recreación y Deportes	3		3		6	3		7		10
Lic Educación Infantil					0	1				1
Lic Lenguas Modernas con Énfasis en Inglés y Francés	13	1	4		18	7	1	8		16
Lic Literatura y Lengua Castellana		1	5		6			4		4
Lic Matemáticas	1	3	8	1	13	1	2	9	1	13
Lic. Ciencias Sociales con Énf. Educación Básica		1			1		1			1
Lic. Pedagogía Social para la Rehabilitación	1				1	2				2
Ciencias de la Salud	8	8	25	0	41	10	9	23	0	40
Enfermería	7	6	6		19	4	5	6		11
Gerontología			3		3	1	1	2		3
Medicina	1	2	16		19	1	1	13		17
Seguridad y Salud en el Trabajo					0	4	2	2		9
Ciencias Económicas, Administrativas y Contables	2	14	17	0	33	3	20	19	0	41
Administración de Negocios	1	1	5		7	1	1	4		11
Administración de Negocios Distancia					0	1	4			
Administración Financiera	1	4			5		6	6		12
Contaduría Pública		8	12		20		9	7		15
Economía		1			1	1		2		3
Ciencias Humanas y Bellas Artes	4	7	15	1	27	6	6	15	1	28
Artes Visuales		1			1	1	1	1	1	3
CIDBA					0	2	2	1		5
Comunicación Social Periodismo		2	6		8			5		6
Filosofía	3		3	1	7	2		2		5
Trabajo Social	1	4	6		11	1	3	6		9
Ingeniería	18	8	10	0	36	15	4	11	0	36
Tecnología Obras Civiles	2				2	2		1		3
Ingeniería Civil	3	3	3		9	2	3	2		10
Ingeniería de Sistemas y Computación	5	4	3		12	5		5		11
Ingeniería Electrónica	6	1	2		9	4	1	3		9
Ingeniería Topográfica y Geomática	2		2		4	2				3
Total	60	45	101	5	211	56	44	113	6	222

Preg: Pregrado Esp: Especialización, Mae: Maestría Doc: Doctorado. * Corte 31 de marzo de 2023.
Fuente: Dirección de Planeación Institucional

Facultad / Programa	2022-2					2023-1				
	Preg	Esp	Maes	Doc	Total	Preg	Esp	Maes	Doc	Total
Ciencias Agroindustriales	2	0	8	0	10	2	1	8	0	11
Tecnología Agropecuaria	1				1			5		5
Tecnología en Procesos Agroindustriales	1				1					0
Ingeniería de Alimentos			5		5					0
Zootecnia			3		3	2	1	3		6
Ciencias Básicas y Tecnologías	2	2	16	6	26	4	2	14	4	24
Tecnología en Instrumentación Electrónica	1	1	4		6	1	1	3		5
Biología			4	3	7			4	3	7

Facultad / Programa	2022-2					2023-1				
	Preg	Esp	Maes	Doc	Total	Preg	Esp	Maes	Doc	Total
Física	1	1	4	1	7	1	1	4	1	7
Química			4	2	6	2		3		5
Ciencias de la Educación	9	1	30	4	44	9	1	31	3	44
Lic Ciencias Naturales y Educación Ambiental	1		1	1	3	1		2	1	4
Lic Educación Física, Recreación y Deportes	2	1	8	1	12	2	1	8	1	12
Lic Educación Infantil			1		1	1		1		2
Lic Lenguas Modernas con Énfasis en Inglés y Francés	5		12		17	3		13		16
Lic Literatura y Lengua Castellana	1		4	1	6	2		3		5
Lic Matemáticas			4	1	5			4	1	5
Lic. Ciencias Sociales con Énf. Educación Básica					0					0
Lic. Pedagogía Social para la Rehabilitación					0					0
Ciencias de la Salud	5	7	27	1	40	5	6	25	1	37
Enfermería	1	4	6		11		3	5		8
Gerontología	1		2		3	1		2		3
Medicina	1	1	14	1	17	1	1	13	1	16
Seguridad y Salud en el Trabajo	2	2	5		9	3	2	5		10
Ciencias Económicas, Administrativas y Contables	4	3	34	0	41	4	3	33	0	40
Administración de Negocios	1	1	9		11	1		5		6
Administración de Negocios Distancia							1	4		5
Administración Financiera		2	10		12	1	2	8		11
Contaduría Pública	3		12		15	2		13		15
Economía			3		3			3		3
Ciencias Humanas y Bellas Artes	2	3	22	1	28	3	4	23	0	30
Artes Visuales			3		3			3		3
CIDBA	1	1	3		5	1	1	4		6
Comunicación Social Periodismo		1	5		6	1	2	5		8
Filosofía	1		3	1	5	1		3		4
Trabajo Social		1	8		9		1	8		9
Ingeniería	5	2	26	3	36	6	2	23	2	33
Tecnología Obras Civiles	2			1	3	2			1	3
Ingeniería Civil		1	8	1	10	1		7		8
Ingeniería de Sistemas y Computación	2		9		11	2	1	8		11
Ingeniería Electrónica	1	1	6	1	9	1	1	5	1	8
Ingeniería Topográfica y Geomática			3		3			3		3
Total	29	18	163	15	225	33	19	157	10	219

Preg: Pregrado Esp: Especialización, Mae: Maestría Doc: Doctorado. * Corte 31 de marzo de 2023.

Fuente: Dirección de Planeación Institucional

Nivel de Formación de los Profesores Catedráticos (Datos del II semestre de cada año)

Facultad / Programa	20152					20182				
	Preg	Esp	Maes	Doc	Total	Preg	Esp	Maes	Doc	Total
Ciencias Agroindustriales	12	15	4	0	31	8	3	6	0	17
Tecnología Agropecuaria	1	10	1		12	2	1	1		4
Tecnología Procesos Agroindustriales	4	2	1		7	2	1			3
Ingeniería de Alimentos	7	3	2		12	4	1	5		10
Zootecnia					0					0
Ciencias Básicas y Tecnologías	28	2	14	1	45	8	1	12	9	30
Tecnología en Instrumentación Electrónica	4	1	5		10	1		3		4
Biología	13		5		18	4		6	1	11
Física	1		3		4			3	1	4
Química	10	1	1	1	13	3	1		7	11
Ciencias de la Educación	131	60	73	0	264	80	20	48	0	148
Lic Ciencias Naturales y Educación Ambiental	3	2	2		7	2	2	2		6
Lic Educación Física, Recreación y Deportes	35	16	10		61	23	5	13		41
Lic Educación Infantil					0					0

Facultad / Programa	20152					20182				
	Preg	Esp	Maes	Doc	Total	Preg	Esp	Maes	Doc	Total
Lic Lenguas Modernas con Énfasis en Inglés y Francés	26		6		32	30	1	3		34
Lic Literatura y Lengua Castellana	11	5	16		32	7		11		18
Lic Matemáticas	12	1	9		22	8		8		16
Lic. Ciencias Sociales con Énfasis en Educación Básica	12	10	3		25	3	5			8
Lic. Pedagogía Infantil	26	21	24		71	6	7	9		22
Lic. en Pedagogía Social para la Rehabilitación	6	5	3		14	1		2		3
Ciencias de la Salud	28	57	21	0	106	19	43	29	0	91
Enfermería	2	1			3	2		1		3
Gerontología	6	5	4		15	3	6	2		11
Medicina	4	3	6		13	4	2	14		20
Seguridad y Salud en el Trabajo	16	48	11		75	10	35	12		57
Ciencias Económicas, Administrativas y Contables	16	106	66	0	188	15	63	43	0	121
Administración de Negocios Distancia	5	41	26		72	5	14	13		32
Administración de Negocios Presencial	6	10	8		24	2	7	12		21
Administración Financiera	5	41	12		58	3	26	9		38
Contaduría Pública		8	9		17	2	7	3		12
Economía		6	11		17	3	9	6		18
Ciencias Humanas y Bellas Artes	82	49	39	1	171	42	33	43	0	118
Artes Visuales	9		2		11	5		5		10
CIDBA	26	19	9		54	21	17	15		53
Comunicación Social Periodismo	13	8	12		33	2	2	10		14
Filosofía	14	3	7		24	5	4	4		13
Trabajo Social	20	19	9	1	49	9	10	9		28
Ingeniería	35	23	12	1	71	33	12	21	1	67
Ingeniería Civil	2	8	3	1	14	3	3	5	1	12
Ingeniería de Sistemas y Computación	11	5	3		19	12	3	6		21
Ingeniería Electrónica	6	2	5		13	7	2	6		15
Ingeniería Topográfica y Geomática					0					0
Tecnología en Levantamientos Topográficos	8	3			11	8	2	1		11
Tecnología en Obras Civiles	8	5	1		14	3	2	3		8
Total	332	312	229	3	876	205	175	202	10	592

Preg: Pregrado Esp: Especialización, Mae: Maestría Doc: Doctorado. * Corte 31 de marzo de 2023.
Fuente: Dirección de Planeación Institucional

Facultad / Programa	20222					20231				
	Preg	Esp	Maes	Doc	Total	Preg	Esp	Maes	Doc	Total
Ciencias Agroindustriales	21	2	16	0	39	20	2	18	1	41
Tecnología Agropecuaria					0					0
Tecnología Procesos Agroindustriales					0					0
Ingeniería de Alimentos	14	2	9		25	13	2	11	1	27
Zootecnia	7		7		14	7		7		14
Ciencias Básicas y Tecnologías	32	2	15	3	52	27	4	13	3	47
Tecnología en Instrumentación Electrónica	4	1	4		9	5	3	5		13
Biología	15		5		20	15		3		18
Física	6		5	2	13	5		5	2	12
Química	7	1	1	1	10	2	1		1	4
Ciencias de la Educación	84	11	54	2	151	75	10	48	2	135
Lic Ciencias Naturales y Educación Ambiental	3	1	3	1	8		1	3		4
Lic Educación Física, Recreación y Deportes	31	5	15	1	52	28	6	11	2	47
Lic Educación Infantil	4		7		11	4		7		11
Lic Lenguas Modernas con Énfasis en Inglés y Francés	32	4	16		52	32	3	11		46
Lic Literatura y Lengua Castellana	8		11		19	5		13		18
Lic Matemáticas	6	1	2		9	6		3		9
Lic. Ciencias Sociales con Énfasis en Educación Básica					0					0
Lic. Pedagogía Infantil					0					0
Lic. en Pedagogía Social para la Rehabilitación					0					0

Facultad / Programa	20222					20231				
	Preg	Esp	Maes	Doc	Total	Preg	Esp	Maes	Doc	Total
Ciencias de la Salud	41	34	67	2	144	46	36	67	1	150
Enfermería	4	4	2		10	8		4		12
Gerontología	4	4	5	1	14	2	4	4		10
Medicina	7	6	26		39	12	9	25		46
Seguridad y Salud en el Trabajo	26	20	34	1	81	24	23	34	1	82
Ciencias Económicas, Administrativas y Contables	19	47	116	3	185	16	39	103	2	160
Administración de Negocios Distancia	3	5	30	1	39	3	5	25	1	34
Administración de Negocios Presencial	2	8	26		36	2	6	26		34
Administración Financiera	5	24	24	1	54	3	19	19		41
Contaduría Pública	3	6	17	1	27	4	5	18	1	28
Economía	6	4	19		29	4	4	15		23
Ciencias Humanas y Bellas Artes	34	16	64	8	122	29	16	59	6	110
Artes Visuales	4		7		11	4		7		11
CIDBA	13	11	22	3	49	13	11	22	3	49
Comunicación Social Periodismo	5		16	3	24	2	1	13	1	17
Filosofía	4		7	2	13	4		7	2	13
Trabajo Social	8	5	12		25	6	4	10		20
Ingeniería	70	18	45	3	136	60	19	41	3	123
Ingeniería Civil	10	6	6	1	23	11	7	7	1	26
Ingeniería de Sistemas y Computación	22	2	22	1	47	17	2	18	1	38
Ingeniería Electrónica	9	1	6		16	6	1	7		14
Ingeniería Topográfica y Geomática	14	2	6	1	23	16	4	5	1	26
Tecnología en Levantamientos Topográficos	4	1			5					0
Tecnología en Obras Civiles	11	6	5		22	10	5	4		19
Total	301	130	377	21	829	273	126	349	18	766

Preg: Pregrado Esp: Especialización, Mae: Maestría Doc: Doctorado. * Corte 31 de marzo de 2023.

Fuente: Dirección de Planeación Institucional

2.1.4 Graduados

Relación de Estudiantes Graduados por Programa y Centro de Atención Tutorial (CAT)

Facultad / Programa / CAT	Cantidad			
	2015	2018	2022	2023-1
Facultad de Ciencias Agroindustriales	67	79	46	25
Ingeniería de Alimentos	44	51	19	21
Tecnología Procesos Agroindustriales	9	8	6	
Armenia	9	8	6	
Tecnología Agropecuaria	14	20	19	4
Armenia	14	20	19	4
Maestría Procesos Agroindustriales			2	
Facultad de Ciencias Básicas y Tecnologías	150	105	60	47
Biología	53	42	33	7
Física	3	3	2	7
Química	43	30	20	16
Tecnología en Electrónica	38	15	1	12
Doctorado en Ciencias			2	
Maestría en Ciencias - Biología Vegetal		2	1	1
Maestría en Biomatemática	4	4		
Maestría en Ciencias de los Materiales	2	4		
Maestría en Química	7	5	1	4
Facultad de Ciencias de la Salud	487	727	300	236
Enfermería	32	1		23
Medicina	44	39	30	4
Gerontología		16	11	20

Facultad / Programa / CAT	Cantidad			
	2015	2018	2022	2023-1
Seguridad y Salud en el Trabajo	390	656	252	188
Armenia	107	143	64	36
Buenaventura	12	17	16	18
Buga	31	95	42	26
Cali	119	175	63	60
Candelaria	52	58	1	
Manizales	35	91	39	27
Pereira	34	77	27	21
Doctorado en Ciencias Biomédicas	1	2	1	
Maestría en Ciencias Biomédicas	2	5	4	1
Maestría en Prevención en Riesgos Laborales		8		
Especialización en Pediatría			2	
Especialización en Salud Ocupacional e Higiene del Trabajo	18			
Facultad de Ciencias Económicas y Administrativas	754	617	281	192
Administración de Negocios	350	176	68	12
Armenia	205	114	41	5
Buenaventura	27	16	5	1
Buga	25			
Cali	19	6	18	2
Manizales	24	19		
Pereira	50	21	4	4
Administración de Negocios Presencial		34	44	49
Administración Financiera	212	208	63	60
Armenia	76	91	24	28
Buenaventura	45	13	12	2
Buga	36	32	13	14
Cali				4
Manizales	23	17	1	
Pereira	32	55	13	12
Contaduría Pública	111	103	65	35
Economía	34	60	20	18
Maestría en Administración	9	35	7	5
Maestría en Auditoría y Control de Gestión			8	8
Especialización en Gerencia Estratégica de la Auditoría			3	2
Especialización en Gerencia Tributaria Internacional			3	3
Tecnología en Gestión Financiera	38	1		
Armenia	27	1		
Pereira	11			
Facultad de Ciencias Humanas y Bellas Artes	291	336	192	174
Artes Visuales			2	7
CIDBA	150	201	85	106
Comunicación Social Periodismo	74	38	48	34
Filosofía	12	4	12	1
Trabajo Social	55	93	44	25
Maestría en Medio Ambiente			1	1
Facultad Ciencias de la Educación	566	848	196	135
Lic Ciencias Sociales con Énfasis Educación Básica	48	160	4	2
Armenia	29	90	3	1
Buenaventura	19	64	1	1
Buga		5		
Manizales		1		
Lic. Ciencias Naturales y Educación Ambiental	36	28	24	14
Lic. Educación Física y Deportes	106	63	43	41
Lic. Literatura y Lengua Castellana	30	29	13	5
Lic. Lenguas Modernas con Énfasis en Inglés y Francés	134	149	89	57
Lic. Matemáticas	16	11	8	5

Facultad / Programa / CAT	Cantidad			
	2015	2018	2022	2023-1
Lic. Pedagogía Infantil	125	285	5	1
Armenia	85	176	3	1
Buenaventura	19	40	1	
Buga	21	55		
Candelaria			1	
Pereira		14		
Lic. Pedagogía Social para la Rehabilitación	46	102	2	
Armenia	18	53	2	
Buenaventura	28	49		
Doctorado en Ciencias de la Educación		4	1	1
Maestría en Ciencias de la Educación	25	17	7	9
Facultad de Ingeniería	279	249	184	77
Ingeniería Civil	60	60	45	25
Ingeniería de Sistemas y Computación	74	81	43	17
Ingeniería Electrónica	48	32	46	24
Ingeniería Topográfica y Geomática				2
Tecnología en Obras Civiles	66	27	34	9
Armenia	46	17	18	5
Buenaventura	1			
Buga	8	6	8	1
Pereira	11	4	8	3
Tecnología En Topografía	31	42	12	
Maestría en Ingeniería		7	4	
Total	2.594	2.961	1.259	886

* Corte 31 de marzo de 2023. Fuente: Dirección de Planeación Institucional

3.4 Inversión (POAI)

Inversión por Pilares PDI 2016 – 2025

Pilar	Descripción	Ejecución				
		2015	2016	2017	2018	2019
1	Calidad Académica Pertinente	\$ 1.772.909.186	\$ 5.495.731.655	\$ 5.675.138.017	\$ 1.739.006.995	\$ 1.317.611.463
2	Investigación Pertinente	\$ 3.732.921.477	\$ 3.548.026.581	\$ 3.104.452.876	\$ 2.482.938.571	\$ 2.671.600.293
3	Proyección Social y Extensión Pertinente	\$ 58.265.400	\$ 22.521.718	\$ 110.488.653	\$ 58.159.124	\$ 93.737.600
4	Gestión Creativa	\$ 8.480.676.392	\$ 7.260.551.502	\$ 6.157.853.267	\$ 6.594.602.446	\$ 6.799.531.176
5	Bienestar y Cultura Creativa	\$ 2.648.930.597	\$ 2.846.515.042	\$ 3.749.382.976	\$ 6.355.796.860	\$ 4.764.512.091
6	Integradora con el Egresado	\$ 26.501.917	\$ 25.178.523	\$ 44.619.251	\$ 25.706.977	\$ 22.068.470
7	Integradora con la Internacional, y la Mov.	\$ 178.004.257	\$ 298.395.185	\$ 286.187.835	\$ 308.056.853	\$ 272.959.560
8	Integradora con el Entorno	\$ 29.056.880	\$ 138.613.868	\$ 93.802.118	\$ 84.407.589	\$ 16.089.293
Total Ejecución (*Cifras en \$)		\$ 16.927.266.105	\$ 19.635.534.074	\$ 19.221.924.993	\$ 17.648.675.415	\$ 15.958.109.945

Fuente: Dirección de Planeación Institucional U.Q.

Pilar	Descripción	Ejecución			Presupuesto 2023	Acumulado 2015-2023
		2020	2021	2022		
1	Calidad Académica Pertinente	\$ 1.091.467.158	\$ 570.643.899	\$ 1.291.529.233	\$ 1.945.933.330	\$ 20.899.970.935
2	Investigación Pertinente	\$ 1.706.282.608	\$ 2.439.333.691	\$ 2.868.440.148	\$ 2.650.000.000	\$ 25.203.996.244
3	Proyección Social y Extensión Pertinente	\$ 34.397.557	\$ 49.677.207	\$ 163.010.946	\$ 180.000.000	\$ 770.258.205
4	Gestión Creativa	\$ 8.124.313.538	\$ 9.525.214.248	\$ 14.510.761.362	\$ 10.749.237.600	\$ 78.202.741.530
5	Bienestar y Cultura Creativa	\$ 1.803.224.000	\$ 2.524.231.824	\$ 2.593.964.981	\$ 3.573.203.000	\$ 30.859.761.371
6	Integradora con el Egresado	\$ 32.750.000	\$ 128.728.992	\$ 110.477.225	\$ 80.000.000	\$ 496.031.355
7	Integradora con la Internacional, y la Mov.	\$ 63.818.820	\$ 76.763.812	\$ 284.330.381	\$ 390.000.000	\$ 2.158.516.703
8	Integradora con el Entorno	\$ 57.034.726	\$ 70.587.065	\$ 55.434.644	\$ 155.500.000	\$ 700.526.183
Total Ejecución (*Cifras en \$)		\$ 12.913.288.407	\$ 15.385.180.737	\$ 21.877.948.920	\$ 19.723.873.930	\$ 159.291.802.525

Fuente: Dirección de Planeación Institucional U.Q.

El cuadro anterior lo podemos resumir en las siguientes cifras, donde se muestra cuáles son los pilares que se han fortalecido a través del tiempo y cuáles han tenido una mayor inversión por las características de los proyectos que se han desarrollado.

Histórico Inversión POAI 2008-2015		Ejecución 2015-2023	Ejecución % 2015-2023
Pilar 1	Calidad Académica Pertinente	\$ 20.899.970.935	13,1%
Pilar 2	Investigación Pertinente	\$ 25.203.996.244	15,8%
Pilar 3	Proyección Social y Extensión Pertinente	\$ 770.258.205	0,5%
Pilar 4	Gestión Creativa	\$ 78.202.741.530	49,1%
Pilar 5	Bienestar y Cultura Creativa	\$ 30.859.761.371	19,4%
Pilar 6	Integradora con el Egresado	\$ 496.031.355	0,3%
Pilar 7	Integradora con la Internacionalización y la Movilidad	\$ 2.158.516.703	1,4%
Pilar 8	Integradora con el Entorno	\$ 700.526.183	0,4%
Total*		\$ 159.291.802.525	100%

*Se incluye el valor total presupuestado para la vigencia 2023.

Y para complementar, en la siguiente gráfica se pueden visualizar de mejor forma, las inversiones más representativas en la institución durante el período mencionado.

Como podemos observar en la gráfica anterior, la mayor concentración de la inversión la tenemos en el Pilar 4 “Gestión Creativa” donde cabe mencionar que la Universidad del Quindío viene en un proceso remodelación, adecuación y optimización de espacios para docencia, investigación y extensión, acorde con los requerimientos de una Universidad Acreditada de Alta Calidad, por tanto, el fortalecimiento de la infraestructura tecnológica e infraestructura física, ha contemplado la remodelación de varios espacios críticos del campus y se ha realizado la dotación de espacios nuevos como laboratorios y salas multimedia, con una inversión de \$78.202 Millones, donde se destacan las inversiones para obras tales como la adecuación y mejoramiento del Edificio de Ciencias Básicas y Humanas (Cubierta y Fachadas), construcción del Edificio de Agroindustria y Laboratorios para Investigación, adecuaciones y optimización de la Granja Bengala, Obras de Urbanismo y optimización de la Movilidad en el Campus Universitario, Construcción de la Media Torta Cultural, remodelación del Auditorio Euclides Jaramillo, adecuaciones varias en el edificio de la Facultad de Ingeniería, adecuación de la zona de estudio Facultad de Ciencias de la Salud, adecuación del Centro de Salud y remodelación de la Sala de Simulación Facultad de Ciencias de la Salud, adecuación del Anfiteatro y la Sala de Plastinación, adecuaciones del Hospital San Juan de Dios para los espacios de prácticas académicas, remodelación y dotación de cocina y ampliación del Restaurante Universitario, construcción y dotación Edificio de Bienestar; además del mantenimiento preventivo y correctivo de las diferentes edificaciones de la Universidad, mediante obras varias y adecuaciones locativas que se han efectuado en todo el campus universitario, tales como la remodelación de las diferentes baterías sanitarias en los diferentes edificios y los circuitos eléctricos, las mejoras del Edificio de Bellas Artes en cubierta y fachadas, y la remodelación de las cubiertas en todas las zonas críticas del campus. Adicionalmente, se incluye la dotación de equipos de laboratorios en general; dotación de mobiliario para todos los espacios nuevos y los críticos; dotación de equipos de apoyo a las áreas misionales; y la ejecución del proyecto PINAR por orden del Archivo General de la Nación. Además de que se ha realizado todo el soporte a los ejes misionales y se ha promovido la modernización de los recursos tecnológicos necesarios para lograr el avance y desarrollo de la parte docente, investigación y extensión en la Universidad, mediante la dotación de equipos de cómputo, equipos audiovisuales, servidores, puntos de red y redes inalámbricas y zonas wifi al interior del campus, sistemas

de protección y seguridad firewall en el campus y centros tutoriales, modernización constante de las salas multimedia, además de licencias y desarrollos de software para la parte académica y misional, servicios y equipos de TI en todo el campus universitario y la dotación anual que se ha realizado fortalecido en cuanto a las Bases de Datos y libros electrónicos de la Biblioteca Euclides Jaramillo Arango.

El siguiente pilar que se destaca en cuanto a la concentración en la inversión es el Pilar 5 “Bienestar y Cultura Creativa” con una inversión de \$30.859 Millones, donde se busca reducir los índices de deserción por período e incrementar los incentivos para la población estudiantil, mediante los diferentes programas que buscan promover el desarrollo integral de los estudiantes y la comunidad universitaria para mejorar la calidad de vida, con acciones de Permanencia Estudiantil, Desarrollo Humano y Salud Integral, promoción e incentivos de Cultura, Deportes y Recreación, entre otros; además de los apoyos que se ofrecen para los estudiantes de escasos recursos en las líneas específicas de servicio de Comedor y Transporte, los apoyos para Movilidad de Estudiantes para prácticas académicas y el programa remunerado denominado “Estudiantes Auxiliares” que prestan apoyo a las diferentes áreas académico administrativas, salas de sistemas y otros espacios del campus. Adicionalmente, todas las actividades recreativas, culturales y deportivas que se promueven desde el área de bienestar para los empleados docentes y administrativos, graduados y familias en general que componen la población universitaria. Y como complemento a las inversiones de este pilar, se incluye la adecuación y optimización de los Escenarios Deportivos en el campus universitario con las Canchas Múltiples, Piscina Olímpica, Pista Atlética y Canchas Sintéticas, Cancha de Fútbol y graderías, Camerinos y Canchas de Squash.

También se destaca en cuanto a la concentración en la inversión histórica el Pilar 2 “Investigación Pertinente” con una inversión de \$25.203 Millones, mediante el incremento de la participación de los estudiantes en los diversos procesos de investigación formativa, tanto de semilleros de investigación en la fase de ejecución de sus proyectos, y un aumento en la vinculación de jóvenes investigadores, que ha generado una mayor participación de los estudiantes en formulación y ejecución de los proyectos de investigación y así mismo en el desarrollo de los productos derivados de éstos, tales como artículos y ponencias. Sumado a lo anterior, el aumento de la financiación de proyectos que lideren los docentes investigadores de la institución, nos ha permitido incrementar los productos de generación de nuevo conocimiento, desarrollo tecnológico y de innovación, apropiación social del conocimiento y formación del recurso humano, lo que impacta directamente en el fortalecimiento de los grupos de investigación de la institución. Además que se ha logrado fortalecer los mecanismos de difusión, divulgación, visibilidad y movilidad nacional e internacional de los investigadores y los resultados de los procesos de investigación e innovación de los programas de maestría y doctorado.

El otro pilar que se destaca en cuanto a la inversión acumulada en el período es el Pilar 1 “Calidad Académica Pertinente” con una inversión de \$20.899 Millones, por medio del cual se ha promovido la parte misional de la Universidad, mediante el proyecto de formación docente y fortalecimiento pedagógico que ha permitido incrementar el número de profesores de la institución con formación de doctorado, con el fin de impactar la calidad académica, fortalecer los procesos de investigación y proyección social, potencializando la capacidad de la comunidad universitaria para generar conocimiento y excelencia académica tanto en la modalidad presencial como de distancia y virtual, además de mejorar y fortalecer las competencias de los docentes en cuanto a las nuevas tendencias pedagógicas y métodos

de enseñanza que están acordes con el uso de las TICs y modalidad virtual, por lo que se cuenta con estrategias específicas en el desarrollo de actividades de actualización curricular, pedagógica y disciplinar, las cuales han permitido el incremento de asignaturas que tienen apoyos virtuales implementados en la plataforma institucional, entre otros. Adicionalmente, se ha hecho una fuerte inversión en el fortalecimiento de los recursos de apoyo virtuales y uso de las TICs desde la Unidad de Innovación Virtual (UIV), incluyendo la transformación física del área y la dotación de la misma con equipos y espacios acordes con las tecnologías requeridas a nivel institucional en una Universidad Acreditada de Alta Calidad. También es importante hacer mención que en el Pilar 1 se contempló la construcción y dotación del Edificio de Aulas de la Facultad de Ciencias Económicas, Administrativas y Contables, el cual ha tenido un impacto significativo en los estudiantes, docentes y comunidad académica de nuestra alma mater y fue un logro importante para la administración, puesto que no se contaba con espacios modernos y acordes a los requerimientos de los programas académicos de dicha facultad.

En cuanto a los demás pilares “Proyección Social y Extensión Pertinente (Pilar 3)”, “Integradora con el Egresado (Pilar 6)”, “Integradora con la Internacionalización y la Movilidad (Pilar 7)” y el Pilar 8 “Integradora con el Entorno”, la inversión no ha sido tan alta, pese a que se han realizado grandes transformaciones a nivel institucional y se han venido fortaleciendo los procesos y las dinámicas de relacionamiento con el medio. Es así que se logró la consolidación de la Unidad de Aprendizaje Permanente y la creación del Centro de Pensamiento, articulados a los programas de Innovación de la Universidad. Adicionalmente se ha logrado la consolidación de la Bolsa y Plataforma de Empleo de la Universidad del Quindío logrando dinamizar el Programa de Graduados. Adicionalmente se han hecho esfuerzos reiterados para promover los programas de internacionalización, procesos de intercambio y movilidad, pero debido a los dos años de pandemia Covid-19 en la vigencia 2020 y 2021, fue complejo mantener los programas planeados con la participación e inversión previstas. Cabe mencionar que se destacan las gestiones y logros de los proyectos de alianza Universidad - Empresa - Estado - Sociedad para generar Transferencia de Conocimiento, el fortalecimiento y conservación del Paisaje Cultural Cafetero y el programa de Apropiación Social del Conocimiento, Ciencia, Tecnología e Innovación de la Universidad del Quindío, liderados por la Vicerrectoría de Extensión y Desarrollo Social.

La Universidad del Quindío viene en un proceso de fortalecimiento de las Facultades con diferentes proyectos que impactan tanto a los Docentes como a los Estudiantes, la ejecución en el 2022 de estos se muestra a continuación:

Formación de Alto Nivel Docentes de Planta y Contrato	Ejecución				
	2015	2016	2017	2018	2019
Facultad de Ingeniería.	\$ 93.266.467	\$ 72.993.785	\$ 95.359.689	\$ 70.674.340	\$ 79.499.136
Facultad de Educación.	\$ 125.672.498	\$ 104.978.205	\$ 76.825.960	\$ 81.027.322	\$ 56.825.202
Facultad de Ciencias Básicas y Tecnologías.	\$ 70.220.184	\$ 63.111.810	\$ 80.866.029	\$ 109.373.864	\$ 92.467.832
Facultad de Ciencias Económicas y Activas.	\$ 20.619.200	\$ 37.546.920	\$ 36.872.208	\$ 33.227.072	\$ 39.749.568
Facultad de Ciencias de la Salud.	\$ 18.686.150	\$ 16.546.920	\$ 17.705.208	\$ 14.236.677	\$ 14.171.114
Facultad de Ciencias Agroindustriales.	\$ 14.175.700	\$ 16.546.920	\$ 76.722.568	\$ 74.999.232	\$ 79.498.600
Facultad de Ciencias Humanas y Bellas Artes.	\$ 34.736.554	\$ 61.350.964	\$ 53.040.086	\$ 43.551.057	\$ 58.301.614
Fomento a Posgrados Propios U.Q. (PFC)	\$ -	\$ -	\$ -	\$ -	\$ -
Total	\$ 377.376.753	\$ 373.075.524	\$ 437.391.748	\$ 427.089.564	\$ 420.513.066

Fuente: Dirección de Planeación Institucional U.Q.

Formación de Alto Nivel Docentes de Planta y Contrato	Ejecución	Ejecución	Ejecución	Presupuesto 2023	Acumulado 2015-2023
	2020	2021	2022		
Facultad de Ingeniería.	\$ 84.269.088	\$ 69.047.976	\$ 10.400.000	\$ 52.800.000	\$ 628.310.481
Facultad de Educación.	\$ 36.241.556	\$ 36.827.958	\$ 6.755.729	\$ 52.800.000	\$ 577.954.430
Facultad de Ciencias Básicas y Tecnologías.	\$ 89.535.906	\$ 71.273.865	\$ 36.000.000	\$ 79.200.000	\$ 692.049.490
Facultad de Ciencias Económicas y Adivas.	\$ 42.134.544	\$ 43.609.248	\$ 24.000.000	\$ 52.800.000	\$ 330.558.760
Facultad de Ciencias de la Salud.	\$ -	\$ -	\$ -	\$ 52.800.000	\$ 134.146.069
Facultad de Ciencias Agroindustriales.	\$ 45.645.756	\$ 3.634.104	\$ -	\$ 26.400.000	\$ 337.622.880
Facultad de Ciencias Humanas y Bellas Artes.	\$ 42.134.544	\$ 43.609.248	\$ 29.066.666	\$ 52.800.000	\$ 418.590.733
Fomento a Posgrados Propios U.Q. (PFC)	\$ 17.556.060	\$ -	\$ -	\$ 431.333.330	\$ 448.889.390
Total	\$ 357.517.454	\$ 268.002.399	\$ 106.222.395	\$ 800.933.330	\$ 3.568.122.233

Fuente: Dirección de Planeación Institucional U.Q.

Estímulo a la Formación Docente: Eventos Cortos y Segunda Lengua	Ejecución				
	2015	2016	2017	2018	2019
Facultad de Ingeniería.	\$ 90.867.420	\$ 98.512.291	\$ 84.752.709	\$ 80.298.971	\$ 64.663.324
Facultad de Educación.	\$ 49.765.666	\$ 87.613.340	\$ 104.164.837	\$ 135.817.831	\$ 91.159.716
Facultad de Ciencias Básicas y Tecnologías.	\$ 51.050.844	\$ 52.524.000	\$ 56.320.000	\$ 59.849.256	\$ 33.127.715
Facultad de Ciencias Económicas y Adivas.	\$ 111.738.227	\$ 111.389.800	\$ 119.719.539	\$ 76.821.461	\$ 51.310.420
Facultad de Ciencias de la Salud.	\$ 61.493.462	\$ 56.259.900	\$ 57.849.824	\$ 31.336.432	\$ 28.133.078
Facultad de Ciencias Agroindustriales.	\$ 29.479.525	\$ 30.265.000	\$ 46.470.261	\$ 24.652.794	\$ 22.385.823
Facultad de Ciencias Humanas y Bellas Artes.	\$ 47.156.153	\$ 65.107.906	\$ 68.199.717	\$ 76.512.884	\$ 45.407.430
Total	\$ 441.551.297	\$ 501.672.237	\$ 537.476.887	\$ 485.289.629	\$ 336.187.506

Fuente: Dirección de Planeación Institucional U.Q.

Estímulo a la Formación Docente: Eventos Cortos y Segunda Lengua	Ejecución	Ejecución	Ejecución	Presupuesto 2023	Acumulado 2015-2023
	2020	2021	2022		
Facultad de Ingeniería.	\$ 5.166.400	\$ 4.000.000	\$ 103.874.985	\$ 120.800.000	\$ 652.936.100
Facultad de Educación.	\$ -	\$ -	\$ 103.028.326	\$ 159.600.000	\$ 731.149.716
Facultad de Ciencias Básicas y Tecnologías.	\$ 1.577.154	\$ -	\$ 30.893.249	\$ 87.000.000	\$ 372.342.218
Facultad de Ciencias Económicas y Adivas.	\$ 2.340.000	\$ -	\$ 33.966.795	\$ 131.000.000	\$ 638.286.242
Facultad de Ciencias de la Salud.	\$ 2.800.000	\$ 14.400.000	\$ 38.344.451	\$ 116.600.000	\$ 407.217.147
Facultad de Ciencias Agroindustriales.	\$ -	\$ -	\$ 16.285.622	\$ 43.000.000	\$ 212.539.025
Facultad de Ciencias Humanas y Bellas Artes.	\$ 1.771.948	\$ -	\$ 65.867.808	\$ 102.000.000	\$ 472.023.8
Total	\$ 13.655.502	\$ 18.400.000	\$ 392.261.235	\$ 760.000.000	\$ 3.486.494.293

Fuente: Dirección de Planeación Institucional U.Q.

Retención y Permanencia Estudiantil: Programa de Movilidad Estudiantes	Ejecución				
	2015	2016	2017	2018	2019
Facultad de Ingeniería.	\$ 33.485.071	\$ 21.653.112	\$ 47.431.949	\$ 41.917.200	\$ 38.368.742
Facultad de Educación.	\$ 26.139.911	\$ 52.386.140	\$ 62.953.703	\$ 67.625.762	\$ 74.007.183
Facultad de Ciencias Básicas y Tecnologías.	\$ 31.409.000	\$ 55.198.140	\$ 70.507.268	\$ 42.196.400	\$ 45.636.313
Facultad de Ciencias Económicas y Adivas.	\$ 77.126.324	\$ 75.445.000	\$ 116.053.605	\$ 51.822.576	\$ 45.123.110
Facultad de Ciencias de la Salud.	\$ 23.221.000	\$ 32.143.772	\$ 36.694.000	\$ 58.433.672	\$ 41.123.930
Facultad de Ciencias Agroindustriales.	\$ 9.007.000	\$ 12.100.000	\$ 14.933.725	\$ 19.256.600	\$ 13.972.067
Facultad de Ciencias Humanas y Bellas Artes.	\$ 23.050.000	\$ 38.366.079	\$ 33.118.340	\$ 47.545.703	\$ 49.489.651
Total	\$ 223.438.306	\$ 287.292.243	\$ 381.692.590	\$ 328.797.913	\$ 307.720.996

Fuente: Dirección de Planeación Institucional U.Q.

Retención y Permanencia Estudiantil: Programa de Movilidad Estudiantes	Ejecución	Ejecución	Ejecución	Presupuesto 2023	Acumulado 2015-2023
	2020	2021	2022		
Facultad de Ingeniería.	\$ 472.366	\$ 4.000.000	\$ 19.262.088	\$ 32.600.000	\$ 239.190.528
Facultad de Educación.	\$ -	\$ -	\$ 28.944.351	\$ 43.000.000	\$ 355.057.050
Facultad de Ciencias Básicas y Tecnologías.	\$ 1.254.937	\$ -	\$ 22.611.369	\$ 42.000.000	\$ 310.813.427
Facultad de Ciencias Económicas y Adivas.	\$ -	\$ -	\$ 23.779.345	\$ 43.000.000	\$ 432.349.960
Facultad de Ciencias de la Salud.	\$ 5.920.000	\$ -	\$ 36.491.782	\$ 39.200.000	\$ 273.228.156

Retención y Permanencia Estudiantil: Programa de Movilidad Estudiantes	Ejecución	Ejecución	Ejecución	Presupuesto 2023	Acumulado 2015-2023
	2020	2021	2022		
Facultad de Ciencias Agroindustriales.	\$ -	\$ -	\$ 11.280.000	\$ 14.800.000	\$ 95.349.392
Facultad de Ciencias Humanas y Bellas Artes.	\$ -	\$ 2.500.000	\$ 26.517.691	\$ 30.400.000	\$ 250.987.464
Total	\$ 7.647.303	\$ 6.500.000	\$ 168.886.624	\$ 245.000.000	\$ 1.956.975.975

Fuente: Dirección de Planeación Institucional U.Q.

Retención y Permanencia Estudiantil: Programa de Estudiantes Auxiliares	Ejecución				
	2015	2016	2017	2018	2019
Facultad de Ingeniería.	\$ 70.804.838	\$ 95.872.560	\$ 104.577.024	\$ 89.660.580	\$ 106.453.200
Facultad de Educación.	\$ 42.184.036	\$ 65.711.310	\$ 77.544.580	\$ 69.643.980	\$ 67.737.300
Facultad de Ciencias Básicas y Tecnologías.	\$ 114.982.300	\$ 143.613.510	\$ 153.447.852	\$ 122.856.720	\$ 165.388.650
Facultad de Ciencias Económicas y Activas.	\$ 15.325.980	\$ 18.177.180	\$ 16.101.612	\$ 10.376.940	\$ 15.587.100
Facultad de Ciencias de la Salud.	\$ 2.744.070	\$ 14.270.580	\$ 14.466.244	\$ 8.478.140	\$ 14.904.000
Facultad de Ciencias Agroindustriales.	\$ 5.178.828	\$ 8.824.320	\$ 15.474.516	\$ 17.368.680	\$ 17.595.000
Facultad de Ciencias Humanas y Bellas Artes.	\$ 54.481.018	\$ 53.302.110	\$ 57.827.824	\$ 53.375.490	\$ 48.182.700
Dependencias Administrativas y Docentes (Centro de Sistemas y Nuevas Tecnologías).	\$ 251.358.910	\$ 220.608.000	\$ 270.793.780	\$ 309.894.810	\$ 532.065.900
Total	\$ 557.059.980	\$ 620.379.570	\$ 710.233.432	\$ 681.655.340	\$ 967.913.850

Fuente: Dirección de Planeación Institucional U.Q.

Retención y Permanencia Estudiantil: Programa de Estudiantes Auxiliares	Ejecución			Presupuesto 2023	Acumulado 2015-2023
	2020	2021	2022		
Facultad de Ingeniería.	\$ 14.432.495	\$ 29.526.900	\$ 79.805.141	\$ 88.000.000	\$ 679.132.738
Facultad de Educación.	\$ 32.902.870	\$ 17.257.716	\$ 44.339.893	\$ 49.000.000	\$ 466.321.685
Facultad de Ciencias Básicas y Tecnologías.	\$ 49.471.345	\$ 43.669.528	\$ 150.744.054	\$ 164.000.000	\$ 1.108.173.959
Facultad de Ciencias Económicas y Activas.	\$ 5.483.520	\$ 3.225.246	\$ 8.533.002	\$ 17.000.000	\$ 109.810.580
Facultad de Ciencias de la Salud.	\$ 972.895	\$ 3.028.400	\$ 9.466.288	\$ 17.000.000	\$ 85.330.617
Facultad de Ciencias Agroindustriales.	\$ -	\$ 4.906.008	\$ 33.915.310	\$ 37.000.000	\$ 140.262.662
Facultad de Ciencias Humanas y Bellas Artes.	\$ 26.677.805	\$ 13.324.960	\$ 33.673.653	\$ 38.000.000	\$ 378.845.560
Dependencias Administrativas y Docentes (Centro de Sistemas y Nuevas Tecnologías).	\$ 80.523.700	\$ 98.801.550	\$ 253.664.853	\$ 400.000.000	\$ 2.417.711.503
Total	\$ 210.464.630	\$ 213.740.308	\$ 614.142.194	\$ 810.000.000	\$ 5.385.589.304

Fuente: Dirección de Planeación Institucional U.Q.

Con el fin de garantizar la permanencia y retención de Estudiantes, la Universidad del Quindío a través del Área de Bienestar Institución desarrolló una serie de proyectos, los cuales se relacionan a continuación, además de su ejecución presupuestal:

Proyecto de Bienestar Institucional	Ejecución				
	2015	2016	2017	2018	2019
Programa de Movilidad de Estudiantes	\$ 223.438.306	\$ 287.292.243	\$ 381.692.590	\$ 328.797.913	\$ 307.720.996
Programa de Estudiantes Auxiliares	\$ 557.059.980	\$ 620.379.570	\$ 710.233.432	\$ 681.655.340	\$ 967.913.850
Programa de Apoyo para Alimentación (Comedor)	\$ 240.000.000	\$ 240.000.000	\$ 297.600.000	\$ 312.325.000	\$ 358.345.000
Programa de Apoyo para Transporte	\$ 82.433.548	\$ 60.941.004	\$ 81.198.214	\$ 77.275.647	\$ 81.426.123
Programa de Prevención de la Deserción Estudiantil	\$ 78.395.200	\$ 137.602.198	\$ 294.154.660	\$ 87.714.800	\$ 100.146.900
Contratación Instructores Bienestar en Pres. y Dist.	\$ 801.191.918	\$ 821.138.797	\$ 860.557.066	\$ 917.052.077	\$ 967.930.817
Programa de Eventos y Torneos Deportivos	\$ 371.139.012	\$ 378.670.277	\$ 548.111.541	\$ 423.218.206	\$ 385.368.832
Programa de Eventos Culturales	\$ 120.137.125	\$ 159.368.623	\$ 116.281.316	\$ 70.892.116	\$ 108.343.150
Programa de Desarrollo Humano	\$ 62.224.230	\$ 66.146.074	\$ 123.342.359	\$ 147.514.585	\$ 118.673.218
Programa Universidad Saludable	\$ 4.400.442	\$ 11.131.837	\$ 8.699.148	\$ 5.245.685	\$ 7.706.174
Total	\$ 2.540.419.761	\$ 2.782.670.623	\$ 3.421.870.326	\$ 3.051.691.369	\$ 3.403.575.060

Fuente: Dirección de Planeación Institucional U.Q.

Proyecto de Bienestar Institucional	Ejecución			Presupuesto 2023	Acumulado 2015-2023
	2020	2021	2022		
Programa de Movilidad de Estudiantes	\$ 7.647.303	\$ 6.500.000	\$ 168.886.624	\$ 245.000.000	\$ 1.956.975.975

Proyecto de Bienestar Institucional	Ejecución			Presupuesto 2023	Acumulado 2015-2023
	2020	2021	2022		
Programa de Estudiantes Auxiliares	\$ 210.464.630	\$ 213.740.308	\$ 614.142.194	\$ 810.000.000	\$ 5.385.589.304
Programa de Apoyo para Alimentación (Comedor)	\$ 41.827.500	\$ -	\$ 225.593.500	\$ 400.166.500	\$ 2.115.857.500
Programa de Apoyo para Transporte	\$ 3.884.831	\$ -	\$ -	\$ 160.000.000	\$ 547.159.367
Prog. de Prevención de la Deserción Estudiantil	\$ 16.000.000	\$ 40.600.000	\$ 98.664.841	\$ 99.388.638	\$ 952.667.238
Contratación instructores Bienestar en Pres. y Dist.	\$ 847.750.827	\$ 852.546.083	\$ 1.105.991.594	\$ 1.354.237.600	\$ 8.528.396.779
Programa de Eventos y Torneos Deportivos	\$ 678.000	\$ 40.980.794	\$ 166.177.077	\$ 312.197.822	\$ 2.626.541.561
Programa de Eventos Culturales	\$ 21.000.000	\$ 4.785.400	\$ 72.957.415	\$ 125.000.000	\$ 798.765.145
Programa de Desarrollo Humano	\$ 26.176.606	\$ 21.071.211	\$ 8.888.910	\$ 200.556.934	\$ 774.594.127
Programa Universidad Saludable	\$ 10.091.520	\$ 37.973.372	\$ 15.981.925	\$ 55.000.000	\$ 156.230.103
Total	\$ 1.185.521.217	\$ 1.218.197.168	\$ 2.477.284.081	\$ 3.761.547.494	\$ 23.842.777.099

Fuente: Dirección de Planeación Institucional U.Q.

Proyectos de Infraest. Física, Tecnológica y Dotación Equipos de Laboratorio y Otros	Ejecución				
	2015	2016	2017	2018	2019
Dotación y reposición de equipos de apoyo a las áreas misionales de la Universidad.	\$ 62.579.060	\$ 215.286.548	\$ 136.308.533	\$ 39.975.189	\$ 27.303.194
Dotar de mobiliario las aulas, oficinas y diferentes espacios campus universitario.	\$ 452.691.635	\$ 286.565.644	\$ 829.728.331	\$ 125.574.842	\$ 98.206.801
Dotación y actualización de Equipos Laboratorio.	\$ 1.346.817.688	\$ 792.400.416	\$ 181.105.493	\$ 84.227.411	\$ 413.596.403
Obras varias en el Campus (incluye diseños y consultorías, adecuación de circuitos eléctricos y cielo rasos, y mejoras locativas en todo el campus).	\$ 328.115.200	\$ 492.203.945	\$ 1.034.662.737	\$ 434.976.716	\$ 445.360.669
Adecuación y remodelación de Baterías Sanitarias.	\$ -	\$ 40.989.502	\$ 372.371.560	\$ 106.729.821	\$ 354.217.681
Construcción Media Torta Cultural.	\$ 1.131.903.036	\$ 151.126.897	\$ -	\$ -	\$ -
Adecuaciones varias edificio de la Fac Ingeniería.	\$ 486.109.336	\$ 540.289.358	\$ -	\$ -	\$ -
Adecuación zona estudio Fac Ciencias de la Salud	\$ 434.782.427	\$ 29.496.415	\$ -	\$ -	\$ -
Adecuación Centro de Salud y remodelación de la Sala de Simulación Fac. Ciencias de la Salud.	\$ 34.212.579	\$ 303.545.034	\$ -	\$ -	\$ -
Adecuación Anfiteatro y Sala de Plastinación.	\$ -	\$ 6.500.000	\$ 309.860.002	\$ 116.657.504	\$ -
Adecuaciones Hospital San Juan de Dios.	\$ -	\$ -	\$ -	\$ -	\$ 499.999.014
Remodelación y dotación de cocina y ampliación del Restaurante Universitario.	\$ 1.131.157.033	\$ 74.567.503	\$ -	\$ -	\$ -
Construcción y dotación Edificio de Bienestar (incluye ascensor y dotación del gimnasio).	\$ 1.826.845.313	\$ 122.360.084	\$ 110.384.082	\$ 756.653.549	\$ 107.046.763
Construcción Edificio de Aulas de la Facultad de Ciencias Económicas y Administrativas.	\$ -	\$ 3.991.932.474	\$ 3.025.387.090	\$ 591.733.645	\$ -
Remodelación Auditorio Euclides Jaramillo.	\$ -	\$ 836.735.881	\$ -	\$ -	\$ -
Edificio Agroindustria y Lab. para Investigación.	\$ -	\$ -	\$ 76.707.400	\$ 199.009.960	\$ 721.171.922
Adecuaciones y optimización de la Granja Bengala.	\$ -	\$ -	\$ -	\$ 42.721.000	\$ 30.857.750
Adecuaciones Obras de Urbanismo y optimización de la Movilidad en el Campus Universitario.	\$ -	\$ 202.685.806	\$ 68.862.308	\$ 1.864.728.599	\$ 571.173.211
Optimización Escenarios Deportivos en el campus universitario: Canchas Múltiples, Piscina, Pista Atlética y Canchas Sintéticas.	\$ -	\$ -	\$ 241.144.144	\$ 2.999.808.685	\$ 1.155.886.988
Adecuación y mejoramiento Edificio de Ciencias Básicas y Humanas (Cubierta y Fachadas).	\$ -	\$ -	\$ -	\$ -	\$ -
Bases de datos y libros electrónicos Biblioteca Euclides Jaramillo Arango.	\$ 779.930.634	\$ 1.072.683.213	\$ 1.169.058.346	\$ 1.223.865.849	\$ 1.252.887.003
Actualización tecnológica del campus (dotación de equipos de cómputo, audiovisuales y servidores, programas, licencias y desarrollos de software).	\$ 1.245.463.084	\$ 1.788.989.821	\$ 2.177.292.198	\$ 1.458.578.857	\$ 2.153.006.278
Desarrollo Proyecto PINAR (Archivo Gral. Nación)	\$ -	\$ -	\$ -	\$ -	\$ -
Total	\$ 9.260.607.026	\$ 10.948.358.541	\$ 9.732.872.222	\$ 10.045.241.627	\$ 7.830.713.677

Fuente: Dirección de Planeación Institucional U.Q.

Proyectos de Infraest. Física, Tecnológica y Dotación Equipos de Laboratorio y Otros	Ejecución			Presupuesto 2023	Acumulado 2015-2023
	2020	2021	2022		
Dotación y reposición de equipos de apoyo a las áreas misionales de la Universidad.	\$ 55.961.032	\$ 16.999.864	\$ 375.821.716	\$ 26.542.897	\$ 956.778.032
Dotar de mobiliario las aulas, oficinas y diferentes espacios campus universitario.	\$ 27.654.280	\$ 110.998.924	\$ 534.055.890	\$ 350.012.169	\$ 2.815.488.516
Dotación y actualización de Equipos Laboratorio.	\$ 207.000.892	\$ 1.005.970.027	\$ 2.090.009.370	\$ 1.306.341.228	\$ 7.427.468.928
Obras varias en el Campus (incluye diseños y consultorías, adecuación de circuitos eléctricos y cielo rasos, y mejoras locativas en todo el campus).	\$ 449.353.731	\$ 821.173.851	\$ 2.318.491.698	\$ 2.466.521.702	\$ 8.790.860.247
Adecuación y remodelación de Baterías Sanitarias.	\$ -	\$ 207.035.624	\$ 205.540.771	\$ -	\$ 1.286.884.959
Construcción Media Torta Cultural.	\$ -	\$ -	\$ -	\$ -	\$ 1.283.029.933
Adecuaciones varias edificio de la Fac Ingeniería.	\$ -	\$ -	\$ -	\$ -	\$ 1.026.398.694
Adecuación zona estudio Fac Ciencias de la Salud	\$ -	\$ -	\$ -	\$ -	\$ 464.278.842
Adecuación Centro de Salud y remodelación de la Sala de Simulación Fac. Ciencias de la Salud.	\$ -	\$ -	\$ -	\$ -	\$ 337.757.613
Adecuación Anfiteatro y Sala de Plastinación.	\$ -	\$ -	\$ -	\$ -	\$ 433.017.506
Adecuaciones Hospital San Juan de Dios.	\$ -	\$ -	\$ -	\$ -	\$ 499.999.014
Remodelación y dotación de cocina y ampliación del Restaurante Universitario.	\$ -	\$ -	\$ -	\$ -	\$ 1.205.724.536
Construcción y dotación Edificio de Bienestar (incluye ascensor y dotación del gimnasio).	\$ -	\$ -	\$ -	\$ -	\$ 2.923.289.792
Construcción Edificio de Aulas de la Facultad de Ciencias Económicas y Administrativas.	\$ 191.196.526	\$ -	\$ -	\$ -	\$ 7.800.249.735
Remodelación Auditorio Euclides Jaramillo.	\$ -	\$ -	\$ -	\$ -	\$ 836.735.881
Edificio Agroindustria y Lab. para Investigación.	\$ 2.884.512.793	\$ 559.172.277	\$ 1.399.660.112	\$ -	\$ 5.840.234.464
Adecuaciones y optimización de la Granja Bengala.	\$ 172.534.241	\$ 911.301.004	\$ 1.033.090.628	\$ 178.708.664	\$ 2.369.213.287
Adecuaciones Obras de Urbanismo y optimización de la Movilidad en el Campus Universitario.	\$ -	\$ -	\$ -	\$ -	\$ 2.707.449.924
Optimización Escenarios Deportivos en el campus universitario: Canchas Múltiples, Piscina, Pista Atlética y Canchas Sintéticas.	\$ 474.913.634	\$ 1.246.458.627	\$ -	\$ -	\$ 6.118.212.078
Adecuación y mejoramiento Edificio de Ciencias Básicas y Humanas (Cubierta y Fachadas).	\$ -	\$ 2.015.991.320	\$ 1.925.346.987	\$ 77.121.151	\$ 4.018.459.459
Bases de datos y libros electrónicos Biblioteca Euclides Jaramillo Arango.	\$ 1.320.626.524	\$ 1.452.341.824	\$ 1.615.933.336	\$ 2.122.154.419	\$ 12.009.481.148
Actualización tecnológica del campus (dotación de equipos de cómputo, audiovisuales y servidores, programas, licencias y desarrollos de software).	\$ 2.750.762.621	\$ 2.011.185.618	\$ 2.732.462.550	\$ 2.042.578.971	\$ 18.360.319.998
Desarrollo Proyecto PINAR (Archivo Gral. Nación)	\$ 149.941.343	\$ 330.963.362	\$ 150.000.000	\$ 100.000.000	\$ 730.904.705
Total	\$ 8.684.457.617	\$ 10.689.592.322	\$ 14.380.413.059	\$ 8.669.981.201	\$ 90.242.237.292

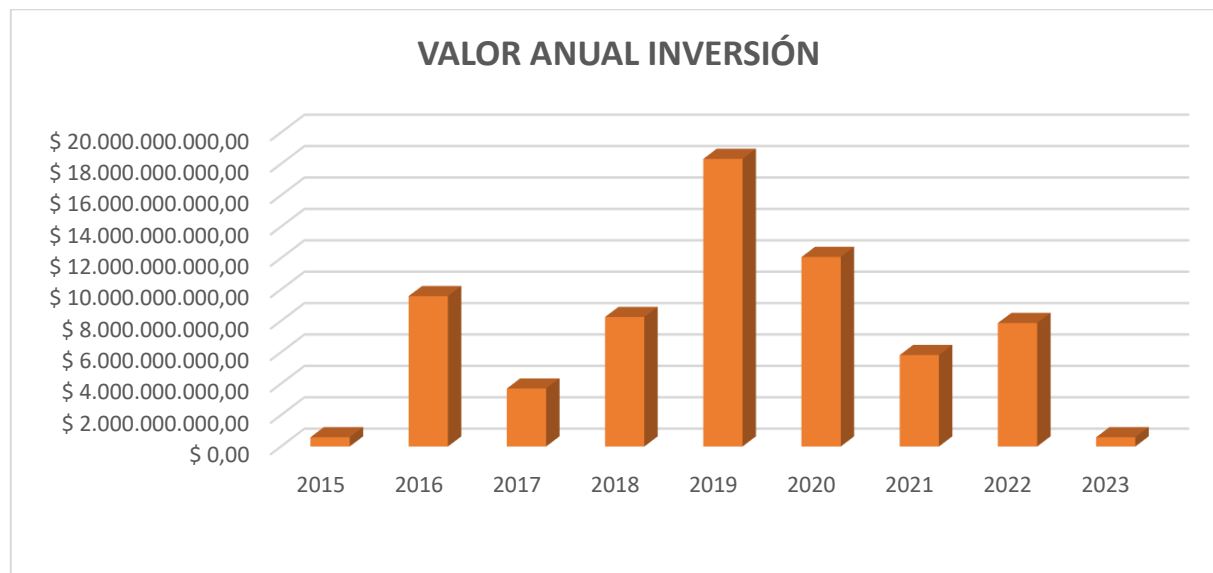
Fuente: Dirección de Planeación Institucional U.Q.

8. Obras de Infraestructura Física – Departamento de Proyectos

A continuación, se relaciona el resumen de las inversiones, contratos y proyectos de infraestructura física, durante el período comprendido entre los años 2015 y 2023:

Año	Valor Total
2015	\$ 586.878.411,00
2016	\$ 9.577.842.603,99
2017	\$ 3.690.130.216,44
2018	\$ 8.243.918.962,95
2019	\$ 18.317.952.514,38
2020	\$ 12.069.683.915,53
2021	\$ 5.821.167.124,36
2022	\$ 7.664.288.344,89
2023	\$ 584.903.938,65
Total	\$ 66.556.766.032,19

Fuente: Departamento de Proyectos – Dirección de Planeación Institucional.



Como se puede apreciar en la tabla y la gráfica, las inversiones en los proyectos han sido muy variables durante el período de la administración 2015-2019; esto se debe a la gestión de diferentes fuentes de recursos que se han obtenido para la ejecución de diferentes proyectos (CREE, SGR, Plan de Fomento a la Calidad). Todas estas inversiones se han ejecutado mediante diferentes tipos de contratos, los cuales se discriminan en:

Descripción	Valor (\$)	%
Grandes Obras	\$ 45.410.443.481,33	68%
Adecuaciones Físicas en Laboratorios	\$ 1.695.119.530,44	3%
Dotación de Salones, Oficinas, Laboratorios, Exteriores, Espacios Deportivos	\$ 3.534.943.916,31	5%
Interventorías de Obras	\$ 2.961.979.791,00	4%
Consultorías (Estudios y Diseños)	\$ 1.533.547.806,82	2%
Obras Varias, Adecuaciones de Espacios Físicos Externos, Salones, Oficinas, Baterías Sanitarias, Cubiertas, Entre Otros	\$ 11.420.731.506,29	17%
Valor Total Inversiones Período 2015-2023	\$ 66.556.766.032,19	100%

Fuente: Departamento de Proyectos – Dirección de Planeación Institucional.

Como se puede observar en la tabla anterior, la mayor inversión corresponde a las grandes obras de infraestructura física, ubicadas dentro del campus, relacionadas a continuación:

Grandes Obras	Valor
Obra Civil para la Construcción del Edificio de Aulas de la Facultad de Ciencias Económicas y Administrativas de la Universidad del Quindío	\$ 6.781.552.905,59
Remodelación del Auditorio Euclides Jaramillo Arango de la Universidad del Quindío	\$ 656.958.694,98
Remodelación y Optimización de las Canchas Múltiples y Portería Escenarios Deportivos de la Universidad del Quindío.	\$ 2.658.096.330,00
Optimización de Movilidad y Obras de Urbanismo en el Sector Norte del Campus de la Universidad del Quindío, Etapa 1.	\$ 1.305.518.389,82
Remodelación y Optimización de Escenarios Deportivos en el Campus de la Universidad del Quindío	\$ 8.645.170.103,76
Obras de Urbanismo Complementarias y Movilidad en el Campus de la Universidad del Quindío.	\$ 4.217.246.677,80
Obra Civil para la Construcción de las Plantas Piloto de Alimentos de la Universidad del Quindío	\$ 3.370.998.611,00

Grandes Obras	Valor
Obra Civil para la Construcción de la Infraestructura Física de la Facultad de Ciencias Agroindustriales de la Universidad del Quindío.	\$ 10.952.441.856,53
Contrato de Obra para la Modernización de las Instalaciones Eléctricas y de Telecomunicaciones del Centro de Estudios e Investigaciones de la Facultad de Ingeniería (CEIFI) de la Universidad del Quindío.	\$ 427.068.135,00
Obra Civil para la Remodelación de la Granja Bengala, Etapa 1	\$ 667.401.378,00
Obra Civil para la Adecuación y Mejoramiento de las Cubiertas del Edificio de Ciencias Básicas y de Ciencias Humanas de la Universidad del Quindío.	\$ 2.097.258.264,85
Obra Civil para el Mejoramiento de Cubiertas en Diferentes Edificios Pertenecientes a la Universidad del Quindío	\$ 1.187.624.835,00
Obra Civil para el Cambio de Ventanería y Mejoramiento de las Fachadas del Bloque de las Facultades de Ciencias Básicas y Tecnologías y Ciencias Humanas y Bellas Artes de la Universidad del Quindío	\$ 1.618.546.483,00
Obra Civil para la Remodelación de la Granja Bengala 2ª Etapa	\$ 824.560.816,00
Valor Total	\$ 45.410.443.481,33

Fuente: Departamento de Proyectos – Dirección de Planeación Institucional.

La segunda mayor inversión corresponde a las obras de infraestructura física de adecuaciones en diferentes edificaciones y lugares del campus, descritas a continuación:

Edificación / Lugar / Sector	Valor
Bloque Administrativo 1	\$ 836.343.624,96
Bloque Administrativo 2	\$ 434.990.437,16
Facultad de Ciencias Agroindustriales	\$ 18.292.982.785,31
Auditorio Euclides Jaramillo Arango	\$ 736.856.025,98
Instituto de Bellas Artes	\$ 199.275.786,25
Biblioteca Central	\$ 153.374.836,00
Bienestar Institucional	\$ 1.093.489.570,89
Instituto de Investigaciones Biomédicas	\$ 122.954.531,00
Centro de Acopio	\$ 25.462.500,00
Centro de Salud	\$ 59.328.036,00
Cepas	\$ 42.451.717,60
Facultades de Ciencias Básicas y Humanas	\$ 5.229.146.662,50
Facultad de Ciencias de la Salud	\$ 1.366.933.745,39
Ciencias Económicas Antiguo (Administrativo)	\$ 57.246.261,00
Facultad Ciencias Económicas Nuevo	\$ 8.114.546.734,59
Coliseo Cubierto	\$ 417.357.905,65
Facultad de Ciencias de la Educación	\$ 701.507.314,73
Escenarios Deportivos	\$ 14.366.270.304,43
Granja Bengala	\$ 2.245.063.173,00
Facultad de Ingeniería	\$ 1.321.843.975,00
Instituto Interdisciplinario de las Ciencias	\$ 18.852.595,00
María Cano (Pregrado en Artes Visuales)	\$ 93.301.378,39
Media Torta Cultural	\$ 271.194.800,00
Portería No. 2	\$ 27.200.000,00
Portería No. 4 (Motos)	\$ 31.708.872,00
Torre de Trabajo Seguro en Alturas	\$ 186.511.785,00
Vivero	\$ 26.964.428,00
Total Obras Varias	\$ 10.282.882.032,61

Fuente: Departamento de Proyectos – Dirección de Planeación Institucional.

Nota: Se aclara que muchas obras de infraestructura física para adecuaciones de oficinas, salones, laboratorios y demás, se encuentran contabilizadas en el ítem “VARIAS”, ya que son contratos que se realizaron para ejecutar adecuaciones en diferentes espacios bajo la misma orden contractual, por lo anterior no se encuentran discriminadas por edificaciones.

A continuación, se muestran algunas imágenes de las obras más representativas realizadas entre el período 2015-2023:



Imagen 1. Escenarios Deportivos Universidad del Quindío
Fuente: Departamento de Proyectos



Imagen 2. Canchas Múltiples y Piscina Universidad del Quindío
Fuente: Departamento de Proyectos




Imagen 3. Media Torta Cultural
Fuente: Departamento de Proyectos



Imagen 4. Canchas Múltiples
Fuente: Departamento de Proyectos



Imagen 5. Obras de Movilidad y Urbanismo Etapa 1.
Fuente: Departamento de Proyectos



Imagen 6. Edificio de la Facultad de Ciencias Económicas, Administrativas y Contables
Fuente: Departamento de Proyectos



Imagen 7. Facultad de Ciencias Agroindustriales y Plantas Piloto
Fuente: Departamento de Proyectos



Imagen 8. Adecuaciones Físicas Granja Bengala



Imagen 9. Adecuaciones en Fachada y cambio de ventanearía Edificio Facultad de Ciencias Básicas y Humanas



Imagen 10. Cambio de Cubierta Edificio Facultad de Ciencias Básicas y Humanas

Sistema General de Regalías

Desde el año 2019 la Universidad del Quindío ha venido realizando la gestión de recursos para la ejecución de diferentes proyectos a través del Sistema General de Regalías. Dichos proyectos han impactado diferentes sectores como obras de infraestructura, dotación, investigación, formación docente, entre otros y el Departamento de Proyectos de la Dirección de Planeación Institucional, ha sido la oficina encargada de liderar la formulación de varios de ellos, así como el acompañamiento a la Vicerrectoría de Investigaciones en los procesos de formulación, presentación y cumplimiento de requisitos de algunos proyectos presentados para ser financiados con esta fuente de recursos. A continuación, se relacionan los proyectos que ha gestionado y ejecutado la Universidad del Quindío:

BPIN	Nombre	Valor Proyecto (\$)	Valor SGR(\$)	Estado
2017000040038	Remodelación y optimización de Escenarios deportivos, obras de urbanismo complementarias y movilidad del campus de la Universidad del Quindío	\$ 14.094.152.926,56	\$ 12.308.090.588,56	Finalizado
2019000040042	Modernización de la infraestructura física de la Facultad de Ciencias Agroindustriales etapa 2 - de la Universidad del Quindío	\$ 13.767.021.410,38	\$ 12.367.361.298,38	En Ejecución
2019000100008	Formación de Capital Humano de alto nivel Universidad del Quindío Nacional	\$ 174.500.000,00	\$ 174.500.000,00	En Ejecución
2020000100070	Fortalecimiento en la infraestructura de investigación de la Universidad del Quindío 2020-2021 Quindío	\$ 2.793.972.752,04	\$ 2.000.000.000,00	En Ejecución
2020000100077	Investigación Evaluación de productos naturales derivados de la biodiversidad del eje cafetero (extractos y subfracciones de tabebuia y péptidos derivados del hospedero) para su aplicación en salud (Biotecnología Roja) Quindío, Risaralda	\$ 2.366.089.886,32	\$ 1.842.989.889,08	En Ejecución

BPIN	Nombre	Valor Proyecto (\$)	Valor SGR(\$)	Estado
2020000100318	Fortalecimiento del Sistema CTel en el sector TIC del departamento del Quindío	\$ 1.358.234.525,08	\$ 615.729.585,00	En Ejecución
2020000100379	Formación de capital humano de alto nivel Corte 2 Universidad del Quindío Nacional	\$ 1.116.253.796,95	\$ 1.116.253.796,95	En Ejecución
2020000100600	Desarrollo de prototipos de productos tecnológicos basados en Grafeno Oxidado Multicapa obtenido del Bambú-Guadua con procesos ambientalmente sostenibles en el departamento del Quindío	\$ 2.609.965.000,00	\$ 2.461.965.000,00	En Ejecución
2021000100096	Formación de alto nivel para el agro y la agroindustria en el Departamento del Quindío	\$ 931.684.217,00	\$ 507.627.890,00	En Ejecución
2021000100325	Fortalecimiento capacidades que promuevan el turismo cultural y científico liderado por mujeres caficultoras departamento del Quindío	\$ 1.371.480.490,00	\$ 1.014.187.176,00	En Ejecución
2020000100172	Fortalecimiento de capacidades instaladas de Ciencia y Tecnología del Laboratorio clínico del CIBM de la Universidad del Quindío para atender problemáticas asociadas con agentes biológicos de alto riesgo para la salud humana departamento del Quindío	\$ 2.520.647.419,84	\$ 1.999.679.540,00	Cerrado
2020003630148	Dotación de infraestructura tecnológica para el fortalecimiento y alternancia de la educación superior pública departamento del Quindío	\$ 1.705.592.095,31	\$ 1.527.368.095,31	Cerrado
2021000100358	Fortalecimiento del Observatorio de Ciencias Humanas y Bellas Artes en la creación de la línea de políticas públicas con herramientas I+D en temas de empleo de la mujer en la reactivación económica poscovid en los municipios de Armenia Génova	\$ 1.664.790.294,00	\$ 1.012.640.294,00	En Ejecución
2021000100495	Fortalecimiento de la acuicultura a través de la implementación de nuevas tecnologías para el control sistematizado y maximizando la productividad con enfoque de bioeconomía y sostenibilidad en el departamento del Quindío	\$ 1.802.569.975,00	\$ 1.739.635.693,00	En Ejecución
2022003630005	Estudios y Diseños para la construcción del Edificio de Investigaciones y Colecciones de Ciencias Naturales de la Universidad del Quindío	\$ 1.315.779.701,30	\$ 1.315.779.701,30	En Ejecución
Valor Total		\$ 49.592.734.489,78	\$ 42.003.808.547,58	

Fuente: Departamento de Proyectos – Dirección de Planeación Institucional.

Contratos en Ejecución

A continuación, se relacionan los contratos que se encuentran en ejecución, los cuales están en proceso de finalización y liquidación:

No Contrato	Objeto	Contratista	Valor Inicial (\$)	Valor Actual (\$)
031 de 2020	Obra Civil para la Construcción de la Infraestructura Física de la Facultad de Ciencias Agroindustriales de la Universidad Del Quindío.	Consorcio Infraestructura O.M.	\$ 9.543.824.771,79	\$ 10.952.441.856,53
001 de 2021	Interventoría Técnica, Jurídica, Administrativa y Financiera para el Seguimiento al Contrato Cuyo Objeto es la Obra Civil para la Construcción de la Infraestructura Física de la Facultad de Ciencias Agroindustriales de la Universidad del Quindío.	Consorcio Interconsultores	\$ 1.048.143.551,00	\$ 1.238.710.693,00
071 de 2022	Obra Civil para el Mejoramiento de Cubiertas en Diferentes Edificios Pertenecientes a la Universidad del Quindío	Consorcio Cubiertas AG	\$ 1.134.122.858,00	\$ 1.187.624.835,00

No Contrato	Objeto	Contratista	Valor Inicial (\$)	Valor Actual (\$)
072 de 2022	Interventoría Técnica, Administrativa y Financiera al Contrato "Obra Civil para el Mejoramiento de Cubiertas en Diferentes Edificios Pertenecientes a la Universidad del Quindío"	Nelson Javier Lara Gualteros	\$ 69.305.600,00	\$ 103.958.400,00
075 de 2022	Adecuaciones Eléctricas y de Telecomunicaciones de Oficinas de Virtualización en Bloque 50 Años 4° Piso de la Universidad del Quindío	G3 Grupo Empresarial SAS	\$ 124.493.130,00	\$ 124.493.130,00
070 de 2022	Compra de Mobiliario Institucional de Aulas, Laboratorios y Oficinas para la Dotación de las Áreas Construidas en el Marco del Proyecto Aprobado por el OCAD Regional Eje Cafetero Denominado "Modernización de la Infraestructura Física de la Facultad de Ciencias Agroindustriales Etapa 2 - de la Universidad del Quindío", Así como de Diferentes Espacios Académicos y Administrativos en el Campus de la Universidad del Quindío	Moderline SAS	\$ 1.434.586.512,00	\$ 1.434.586.512,00
073 de 2022	Compra de mobiliario institucional de aulas, laboratorios y oficinas para la dotación de diferentes espacios académicos y administrativos en el Campus de la Universidad del Quindío	Unión Temporal Utuniqu_005_2022	\$ 539.132.460,00	\$ 539.132.460,00
066 de 2022	Obra Civil para el Cambio de Ventanería y Mejoramiento de las Fachadas del Bloque de la Facultades de Ciencias Básicas y Tecnologías y Ciencias Humanas y Bellas Artes de la Universidad del Quindío	Consortio Taycon 2022	\$ 1.618.546.483,00	\$ 1.618.546.483,00
067 de 2022	Interventoría Técnica, Administrativa y Financiera al Contrato "Obra Civil para el Cambio de Ventanería y Mejoramiento de las Fachadas del Bloque de la Facultades de Ciencias Básicas y Tecnologías y Ciencias Humanas y Bellas Artes de la Universidad del Quindío"	D & M Construcciones, Consultorías e Interventorías SAS	\$ 75.684.000,00	\$ 75.684.000,00
064 de 2022	Obra Civil para la Remodelación de la Granja Bengala 2ª Etapa	Ingeniería y Soluciones INSOL SAS	\$ 824.560.816,00	\$ 824.560.816,00
068 de 2022	Interventoría Técnica, Administrativa y Financiera al Contrato cuto Objeto es Obra Civil para la Remodelación de la Granja Bengala 2 Etapa.	Ingelasa Construcciones SAS	\$ 76.160.000,00	\$ 76.160.000,00
050 de 2023	Adecuaciones Eléctricas de Iluminación Piso 2 de Ciencias de la Salud, Iluminación Bloque Ciencias Básicas Aulas 116-117-118-119 e Instituto Interdisciplinario	Comunip	\$ 72.818.803,00	\$ 72.818.803,00
007 de 2023	Adecuación de Aulas de Estudio para la Facultad de Ciencias de la Salud de la Universidad del Quindío.	Hugo Rodolfo Mejía Montes	\$ 162.145.912,36	\$ 162.145.912,36
062 de 2023	Mantenimiento de Canchas de Fútbol 5 y Fútbol 11 de la Universidad del Quindío	A&M Construcol	\$ 18.083.250,00	\$ 18.083.250,00

Fuente: Departamento de Proyectos – Dirección de Planeación Institucional.

Además de los anteriores contratos, actualmente se encuentra adelantando procesos de contratación a través de invitaciones privadas, abreviadas y públicas, de las siguientes necesidades:

✓ Invitación Privada No. 003 de 2023, cuyo objeto es la "Obra Civil para las Adecuaciones en Carpintería de Aluminio y Cielo Raso en PVC en Diferentes Espacios de la Universidad del Quindío", por valor estimado de \$343.468.452

✓ Invitación Abreviada No. 001 de 2023, cuyo objeto es: “Obras para la Reparación de la Piscina de la Universidad del Quindío”, por valor estimado de \$766.533.456,61

Adicionalmente, ya se encuentran en revisión por parte de la Dirección Jurídica los proyectos de pliegos de condiciones y demás documentos requeridos para adelantar los correspondientes procesos contractuales de las siguientes necesidades o en proceso de elaboración por el Departamento de proyectos:

✓ Elaborar los Estudios y Diseños Especializados en Fase III, para la Construcción del Edificio de Investigaciones y Colecciones de Ciencias Naturales de la Universidad del Quindío, para el Proyecto Financiado con Recursos del Sistema General de Regalías, con Código BPIN 2022003630005 – Invitación Pública – Contrato de Consultoría. -Valor: \$1.015.155.951,30.

✓ Interventoría Técnica, Administrativa, Legal y Financiera al Contrato Cuyo Objeto es “Elaborar los Estudios y Diseños Especializados en Fase III, para la Construcción del Edificio de Investigaciones y Colecciones de Ciencias Naturales de la Universidad del Quindío, para el Proyecto Financiado con Recursos del Sistema General de Regalías, con Código BPIN 2022003630005” – Invitación Privada – Contrato de Interventoría. – Valor: \$225.653.750

✓ Adecuaciones Eléctricas en Diferentes Dependencias, Laboratorios y Áreas Administrativas de la Universidad del Quindío – Contratación Directa – Contrato de Obra. – Valor Estimado \$302.185.614,68

✓ Compra de Mobiliario Institucional para Diferentes Dependencias, Laboratorios y Áreas Administrativas de la Universidad del Quindío – Invitación Pública – Contrato de Compraventa – Valor Estimado (\$800.000.000).

Banco de Proyectos

Desde el Departamento de Proyectos de la Dirección de Planeación Institucional se han identificado algunas necesidades que tiene la Universidad del Quindío en materia de Infraestructura física, para lo cual se relacionan los siguientes proyectos, para realizar la respectiva gestión de recursos:

Construcción del Edificio de Investigaciones y Colecciones de Ciencias Naturales de la Universidad del Quindío
Construcción de la Torre de Innovación y Multilingüismo
Construcción de la Ludoteca Infantil
Implementación del Plan maestro de acueducto y alcantarillado
Proyecto de Seguridad del acceso peatonal y vehicular al campus de la Universidad del Quindío
Consultoría Estudios y Diseños Edificio de la Facultad de Ciencias de la Salud
Consultoría Estudios y Diseños Edificio de la Facultad de Ingeniería
Adecuación de Parquederos y Jardinería en la Facultad de Ciencias Agroindustriales
Adecuaciones Auditorio Bernardo Ramírez Granada (Iluminación, acústica, etc.)
Adecuaciones Laboratorios de Comunicación Social y Periodismo
Adecuaciones Biblioteca Euclides Jaramillo Arango (Impermeabilización placas canales, dotación red contra incendios, Subestación eléctrica, etc.)
Renovación de Motobombas edificios de la Universidad del Quindío
Contratos de obra adecuaciones de mantenimiento en edificaciones Uniquindío.
Cambio de cubierta Capilla Pentecostés
Cambio de cubierta e Impermeabilización placas canales María Cano (Pregrado de Artes Visuales)
Cambio de cubierta Biblioteca Euclides Jaramillo Arango
Cambio de cubierta Facultad de Ciencias de la Salud
Cambio de cubierta en el antiguo edificio de la Facultad de Ciencias Económicas, Administrativas y Contables
Construcción del Gimnasio de pesas (Halterofilia)
Laboratorio de protozoos

Proyecto de Energía Fotovoltaica con paneles solares
Mobiliario y adecuaciones en la Sala del Consejo Superior
Cambio de carpintería metálica Bloque Administrativo No. 1
Reparación carpintería metálica Bloque Administrativo No. 2
Cambio de piso, mobiliario y divisiones de la Dirección de Planeación Institucional
Adecuaciones en el Centro de Acopio de la Universidad del Quindío
Construcción Laboratorio de Anatomía Animal en la Granja Bengala
Cambio de Baterías sanitarias Instituto de Bellas artes
Ampliación del Jardín Botánico
Adecuaciones eléctricas en sectores críticos del Campus
Cambio de sistemas de iluminación fluorescente a led de alta eficiencia, en diferentes áreas del campus.
Cambio de medición eléctrica en nivel 1 a nivel 2, del sector comprendido entre la Portería No. 1 hasta el bloque del Laboratorio de Análisis Químico de Suelos y unificación de los circuitos norte y circuito sur (Diseños y construcción)
Circuito de suplencia campus Universidad del Quindío
Almacén de Reactivos Universidad del Quindío
Adecuación física de la UFM
Adecuaciones en Compostera y Apiario
Reestructuración y construcción de Centro de acopio
Adecuaciones Sendero Cedro Rosado
Reparación de cerramientos varios dentro del campus de la Universidad del Quindío
Cerramiento lotes externos Uniquindío (Puerto Rico)
Proyecto de Movilidad vehicular al interior del Campus
Implementar Acuerdo Ventas Ambulantes para asignación de módulos de ventas
Puntos de carga Uniquindío para carros eléctricos y Demarcación Parquaderos Verdes
Revisión, ajuste y cambio de baterías sanitarias (Push) en edificaciones
Adecuación oficina Decanatura Facultad de Ciencias Básicas
Gestión predial inmuebles Universidad del Quindío (Englobe lotes campus, lotes Puerto Rico y lote en Bolívar, Valle)
Construcción de Maloca
Cumplir con GreenMetric World University Ranking
Proyecto Smart Campus

Fuente: Departamento de Proyectos – Dirección de Planeación Institucional.

10. Estampilla Pro Universidad del Quindío.

El recaudo de Estampilla Pro Universidad del Quindío, desde su expedición a 30 de abril del 2023, y distribución, de acuerdo a la norma establecida, es como se presenta a continuación y que debe ser presentada ante el Consejo Superior para su aprobación en la destinación de dichos recursos:

DETALLE	VALOR	VR TOTAL
RECAUDO VIGENCIA 2022	\$ 1.194.179.331,00	
RECAUDO A 30-ABR-2023	\$ 1.196.909.541,00	
TOTAL RECAUDO		\$ 2.391.088.872,00
RETENCIÓN 20% A FONDO PENSIONAL A 31-DIC-2022	\$ 238.835.866,20	
RETENCIÓN 20% A FONDO PENSIONAL A 30-ABR-2023	\$ 239.381.908,20	
TOTAL RECURSOS A INCORPORAR		\$ 1.912.871.097,60
DESTINACIÓN 40% PARA PROYECTOS DE INVERSIÓN	\$ 765.148.439,04	
DESTINACIÓN 60% PARA EL FOMENTO A LA INVESTIGACIÓN	\$ 1.147.722.658,56	

Fuente: Tesorería – Dirección de Planeación Institucional en pesos

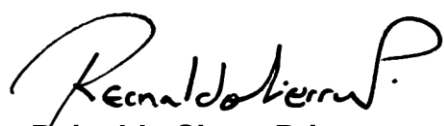
Está pendiente de presentar ante el Consejo Superior, el informe de recaudo de la Estampilla Pro Universidad del Quindío, con corte al 30 de abril de 2023 y la propuesta de distribución de dichos recursos para su aprobación de acuerdo a la normativa de la misma.

La Universidad del Quindío debe gestionar la presentación y aprobación por los diferentes concejos municipales del departamento para el recaudo estampilla en los respectivos entes municipales.

11. Seguimiento Plan de Desarrollo Institucional PDI 2016 - 2025

	Avance Plan Estratégico 2016-2018	Avance PDI 2016-2025 al 2018	Avance Plan Estratégico 2019-2022	Avance PDI 2016-2025 al 2022
Eje Estratégico 1: Universidad Pertinente	94,76%	66,34%	87,45%	74,16%
Eje Estratégico 2: Universidad Creativa	71,43%	26,79%	95,26%	83,07%
Eje Estratégico 3: Universidad Integradora	74,19%	37,87%	92,38%	76,96%
Porcentaje de Cumplimiento Promedio Institucional	81,22%	45,77%	91,70%	78,06%

Fuente: Dirección de Planeación Institucional



Reinaldo Sierra Prieto
Director de Planeación Institucional



Dirección de Planeación Institucional

Tel: (57) 6 735 9300 Ext 326
Carrera 15 Calle 12 Norte
Armenia, Quindío – Colombia
plandes@uniquindio.edu.co

PERTINENTE CREATIVA INTEGRADORA



@uniquindio



universidaddelquindio



universidad_del_quindio