



	31/10/2019	31/10/2018
<b>INGRESOS OPERACIONALES</b>	<b>107,613,876,213</b>	<b>85,712,290,173</b>
<b>INGRESOS FISCALES</b>	<b>1,280,772,663</b>	<b>1,215,030,350</b>
Contribuciones, tasas e ingresos no tributarios	1,280,772,663	1,215,030,350
<b>VENTA DE BIENES</b>	<b>56,018,084</b>	<b>65,584,562</b>
Bienes comerciales	56,018,084	65,584,562
<b>VENTA DE SERVICIOS</b>	<b>27,394,915,970</b>	<b>29,066,884,491</b>
Servicios educativos	30,007,404,607	30,215,296,327
Servicios de salud	40,312,500	38,552,950
Otros Servicios	1,412,490,360	2,540,585,071
Devoluciones, rebajas y descuentos en venta de servicios (db)	-4,065,291,497	-3,727,549,857
<b>TRANSFERENCIAS Y SUBVENCIONES</b>	<b>78,882,169,497</b>	<b>55,364,790,770</b>
Otras transferencias	78,882,169,497	55,364,790,770
<b>GASTOS OPERACIONALES</b>	<b>91,460,247,919</b>	<b>87,261,208,703</b>
<b>COSTO DE VENTAS DE SERVICIOS</b>	<b>43,902,333,051</b>	<b>0</b>
Servicios educativos	43,902,333,051	0
<b>SERVICIOS EDUCATIVOS</b>	<b>4,730,253,948</b>	<b>44,574,082,223</b>
Educación formal - superior formación tecnológica	205,272,597	2,907,274,902
Educación formal - superior formación profesional	4,524,981,351	41,666,807,321
<b>DE ADMINISTRACIÓN Y OPERACIÓN</b>	<b>31,558,217,289</b>	<b>31,070,710,564</b>
Sueldos y salarios	11,633,989,973	10,908,502,535
Contribuciones imputadas	103,854,557	80,463,186
Contribuciones efectivas	3,323,430,863	2,979,632,572
Aportes sobre la nómina	364,874,200	331,235,100
Prestaciones sociales	1,002,254,602	931,723,454
Gastos de personal diversos	2,000,667,572	2,017,928,067
Generales	12,807,583,051	13,269,646,985
Impuestos, contribuciones y tasas	321,562,471	551,578,665
<b>DE VENTAS</b>	<b>4,858,787,774</b>	<b>3,669,829,131</b>
Prestaciones sociales	128,970,644	149,462,539
Generales	1,477,366,101	394,313,494
Gastos de personal diversos	3,252,451,029	3,126,053,099
<b>DETERIORO, DEPRECIACIONES, AMORTIZACIONES Y</b>	<b>5,893,866,937</b>	<b>7,428,543,762</b>
Deterioro de propiedades, planta y equipo	7,677,106	0
Depreciación de propiedades, planta y equipo	5,224,131,352	6,120,154,361
Amortización de activos intangibles	299,170,921	749,865,545
Provisiones, litigios y demandas	362,887,557	558,523,856
<b>TRANSFERENCIAS Y SUBVENCIONES</b>	<b>516,788,921</b>	<b>518,043,024</b>
Subvenciones	516,788,921	518,043,024
<b>EXCEDENTE (DEFICIT) OPERACIONAL</b>	<b>16,153,628,294</b>	<b>-1,548,918,530</b>
<b>INGRESOS NO OPERACIONALES</b>	<b>2,852,822,263</b>	<b>3,196,786,255</b>
<b>OTROS INGRESOS</b>	<b>2,852,822,263</b>	<b>3,196,786,255</b>
<b>Financieros</b>	<b>904,798,759</b>	<b>1,381,652,129</b>
Intereses sobre depósitos en instituciones financieras	892,213,821	1,229,948,352
Rendimientos sobre recursos entregados en administración	8,357,214	146,667,169
Intereses de mora	4,227,724	5,036,608



UNIVERSIDAD DEL QUINDIO  
NIT: 890.000.432-8  
ESTADO DE RESULTADOS  
Periodo contable del 01 de enero al 31 de octubre de 2019  
(Cifras en pesos Colombianos)

	31/10/2019	31/10/2018
<b>Otros ingresos ordinarios</b>	<b>1,948,023,504</b>	<b>1,815,134,127</b>
Arrendamiento operativo	78,378,240	64,629,777
Sobrantes	1,393,497	1,047,821
Recuperaciones	1,843,250,747	548,677,294
Aprovechamientos	21,533,162	24,205,335
Indemnizaciones	3,467,858	1,174,333,899
Otros ingresos diversos	0	2,240,000
<b>GASTOS NO OPERACIONALES</b>	<b>95,192,142</b>	<b>1,046,856,705</b>
<b>OTROS GASTOS</b>	<b>95,192,142</b>	<b>1,046,856,705</b>
<b>Comisiones</b>	<b>14,718,308</b>	<b>9,922,829</b>
Comisiones Servicios Financieros	13,439,191	9,355,938
Otras Comisiones	1,279,117	566,890
<b>Financieros</b>	<b>8,184,219</b>	<b>879,370</b>
Otros gastos financieros	8,184,219	879,370
<b>Gastos diversos</b>	<b>72,289,615</b>	<b>1,036,054,507</b>
Impuestos asumidos	0	32,000
Sentencias	2,165,059	288,476,261
Laudos arbitrales y conciliaciones extrajudiciales	0	3,800,634
Pérdidas en siniestros	0	150,241,341
Pérdida por baja en cuentas de activos no financieros	44,686,007	593,497,484
Multas y sanciones	23,858,033	0
Otros gastos diversos	1,580,516	6,787
<b>EXCEDENTE (DEFICIT) NO OPERACIONAL</b>	<b>2,757,630,121</b>	<b>2,149,929,550</b>
<b>EXCEDENTE (DÉFICIT DEL EJERCICIO)</b>	<b>18,911,258,415</b>	<b>601,011,019</b>

  
JOSE FERNANDO ECHEVERRY MURILLO  
REPRESENTANTE LEGAL  
C.C 7526520

  
CONTADOR PUBLICO  
JUAN CARLOS DUQUE ORTIZ  
C.C 18495665  
T.P. 74070-T





	31/10/2019	31/10/2018
<b>Activo Corriente</b>	<b>52,332,101,742</b>	<b>48,954,291,217</b>
<b>Efectivo y equivalentes de efectivo</b>	<b>36,624,850,570</b>	<b>43,704,396,413</b>
Caja	68,813,507	92,529,555
Depósitos en instituciones financieras	30,697,312,304	35,718,298,743
Equivalentes al efectivo	5,858,724,759	7,893,568,115
<b>Cuentas por cobrar</b>	<b>14,655,394,930</b>	<b>5,248,664,860</b>
Prestación de Servicios	444,400,874	1,040,923,438
Transferencias por cobrar	10,372,635,330	1,714,150,152
Otras cuentas por cobrar	3,838,358,726	2,493,591,270
<b>Otros activos</b>	<b>1,051,856,242</b>	<b>1,229,944</b>
Plan de activos para beneficios posempleo	1,051,856,242	1,229,944
<b>Activo no corriente</b>	<b>150,785,859,003</b>	<b>153,556,150,808</b>
<b>Inversiones e instrumentos derivados</b>	<b>95,340,703</b>	<b>92,996,977</b>
Inversiones de administración de liquidez al costo	95,340,703	92,996,977
<b>Cuentas por cobrar</b>	<b>142,900,988</b>	<b>150,121,850</b>
Prestación de Servicios	37,461,023	40,975,196
Otras cuentas por cobrar	42,041,096	42,041,096
Cuentas por cobrar de difícil recaudo	284,285,524	287,992,213
Deterioro acumulado de cuentas por cobrar (cr)	-220,886,655	-220,886,655
<b>Propiedades, planta y equipo</b>	<b>143,081,076,316</b>	<b>143,348,908,318</b>
Terrenos	28,334,973,960	28,334,973,960
Semovientes	47,520,000	21,200,000
Construcciones en curso	1,936,753,111	9,343,886,527
Maquinaria, planta y equipo en montaje	266,147,793	248,611,991
Propiedades, planta y equipo en tránsito	0	98,382,667
Edificaciones	95,869,728,860	83,869,437,360
Plantas, ductos y túneles	1,986,039,354	1,986,039,354
Redes, líneas y cables	1,364,099,581	1,364,799,581
Maquinaria y equipo	4,572,858,190	4,072,004,086
Equipo médico y científico	14,262,654,623	13,941,482,581
Muebles, enseres y equipos de oficina	2,629,550,532	2,542,894,570
Equipos de comunicación y computación	4,855,217,576	4,257,403,893
Equipo de transporte, tracción y elevación	395,663,080	395,663,080
Equipos de comedor, cocina, despensa y hotelería	106,971,495	105,760,487
Bienes de arte y cultura	1,731,899,602	1,731,899,602
Depreciación acumulada de prop., planta y equipo (Cr)	-15,279,001,441	-8,965,531,421
<b>Otros activos</b>	<b>7,466,540,996</b>	<b>9,964,123,663</b>
Bienes y servicios pagados por anticipado	313,689,616	435,424,548
Avances y anticipos entregados	3,480,603,547	2,321,970,483
Anticipos o saldos a favor por impuestos y contribuciones	867,604,090	353,322,526
Recursos entregados en administración	2,241,161,853	6,078,983,917
Activos Intangibles	1,572,661,511	1,428,469,888
Amortización acumulada de activos intangibles (cr)	-1,009,179,621	-654,047,699
<b>TOTAL ACTIVO</b>	<b>203,117,960,745</b>	<b>202,510,442,025</b>
<b>Pasivo Corriente</b>	<b>22,852,345,050</b>	<b>40,507,531,744</b>
<b>Cuentas por pagar</b>	<b>3,160,261,555</b>	<b>3,705,454,371</b>
Adquisición de bienes y servicios nacionales	283,261,498	154,092,986
Transferencias por pagar	0	0
Recursos a favor de terceros	238,929,685	292,615,386
Descuentos de nómina	1,588,533,609	2,207,769,064



UNIVERSIDAD DEL QUINDIO  
NIT:890.000.432-8  
ESTADO DE SITUACIÓN FINANCIERA  
Periodos contables terminados el 31/10/2019  
(Cifras en pesos Colombianos)

	31/10/2019	31/10/2018
Retención en la fuente e impuesto de timbre	108,061,584	149,837,525
Impuestos, contribuciones y tasas por pagar	0	75,942,267
Creditos Judiciales	0	0
Otras cuentas por pagar	941,475,178	825,197,144
<b>Beneficios a los empleados</b>	<b>63,448,619</b>	<b>3,349,578,633</b>
Beneficios a los empleados a corto plazo	63,448,619	3,349,578,633
Beneficios posempleo-pensiones	0	0
<b>Provisiones</b>	<b>615,344,494</b>	<b>331,881,113</b>
Litigios y demandas	615,344,494	331,881,113
<b>Otros pasivos</b>	<b>19,013,290,382</b>	<b>33,120,617,626</b>
Avances y anticipos recibidos	922,215,928	14,571,364,872
Recursos recibidos en administración	13,859,071,936	14,391,538,434
Ingresos recibidos por anticipado	4,232,002,518	4,157,714,320
<b>Pasivo No Corriente</b>	<b>34,737,725,817</b>	<b>38,063,316,632</b>
<b>Beneficios a los empleados</b>	<b>34,345,960,855</b>	<b>38,051,316,632</b>
Beneficios a los empleados a largo plazo	0	0
Beneficios posempleo-pensiones	34,345,960,855	38,051,316,632
<b>Otros pasivos</b>	<b>391,764,962</b>	<b>12,000,000</b>
Recursos recibidos en administración	391,764,962	12,000,000
<b>TOTAL PASIVOS</b>	<b>57,590,070,867</b>	<b>78,570,848,375</b>
<b>Patrimonio de las entidades de gobierno</b>	<b>145,527,889,879</b>	<b>123,939,593,650</b>
Capital fiscal	40,941,218,038	40,941,218,038
Resultado de ejercicios anteriores	85,225,127,039	38,963,443,276
Resultado del ejercicio	18,911,258,415	601,011,019
Reservas	450,286,386	450,286,386
Impactos por la transición al nuevo marco de regulación	0	42,983,634,930
<b>TOTAL PASIVO Y PATRIMONIO</b>	<b>203,117,960,745</b>	<b>202,510,442,025</b>
<b>Cuentas de orden deudoras</b>	<b>0</b>	<b>0</b>
Activos Contingentes	92,348,527	1,603,632,932
Deudoras de control	52,281,083	7,095,531,304
Deudoras por contra (cr)	-144,629,610	-8,699,164,237
<b>Cuentas de orden acreedoras</b>	<b>0</b>	<b>0</b>
Pasivos Contingentes	17,702,015	17,097,728
Acreedoras por contra (db)	-17,702,015	-17,097,728

  
JOSE FERNANDO ECHEVERRY MURILLO  
REPRESENTANTE LEGAL  
C.C 7526520

  
CONTADOR PUBLICO  
JUAN CARLOS DUQUE ORTIZ  
C.C 18495665  
T.P. 74070-T