



	30/11/2019	30/11/2018
<b>INGRESOS OPERACIONALES</b>	<b>117,917,165,347</b>	<b>93,164,319,684</b>
<b>INGRESOS FISCALES</b>	<b>1,365,468,463</b>	<b>1,305,996,450</b>
Contribuciones, tasas e ingresos no tributarios	1,365,468,463	1,305,996,450
<b>VENTA DE BIENES</b>	<b>62,194,282</b>	<b>72,087,016</b>
Bienes comerciales	62,194,282	72,087,016
<b>VENTA DE SERVICIOS</b>	<b>31,600,110,214</b>	<b>32,263,742,596</b>
Servicios educativos	34,207,710,261	33,028,346,227
Servicios de salud	42,517,000	41,137,850
Otros Servicios	1,452,330,435	2,958,403,921
Devoluciones, rebajas y descuentos en venta de servicios (db)	-4,102,447,483	-3,764,145,402
<b>TRANSFERENCIAS Y SUBVENCIONES</b>	<b>84,889,392,388</b>	<b>59,522,493,622</b>
Otras transferencias	84,889,392,388	59,522,493,622
<b>GASTOS OPERACIONALES</b>	<b>100,354,033,333</b>	<b>96,892,478,249</b>
<b>COSTO DE VENTAS DE SERVICIOS</b>	<b>43,902,333,051</b>	<b>0</b>
Servicios educativos	43,902,333,051	0
<b>SERVICIOS EDUCATIVOS</b>	<b>9,577,159,848</b>	<b>48,852,111,349</b>
Educación formal - superior formación tecnológica	420,137,357	3,167,649,572
Educación formal - superior formación profesional	9,157,022,491	45,684,461,777
<b>DE ADMINISTRACIÓN Y OPERACIÓN</b>	<b>34,538,943,299</b>	<b>34,509,614,078</b>
Sueldos y salarios	12,806,895,819	12,031,346,452
Contribuciones imputadas	117,294,860	86,671,465
Contribuciones efectivas	3,649,272,552	3,269,809,472
Aportes sobre la nómina	402,870,800	365,241,100
Prestaciones sociales	1,042,797,894	1,010,107,209
Gastos de personal diversos	2,456,477,236	2,427,097,652
Generales	13,688,312,060	14,767,762,063
Impuestos, contribuciones y tasas	375,022,078	551,578,665
<b>DE VENTAS</b>	<b>5,308,335,360</b>	<b>4,892,034,384</b>
Prestaciones sociales	141,867,709	161,804,226
Generales	1,567,195,521	936,077,464
Gastos de personal diversos	3,599,272,130	3,794,152,693
<b>DETERIORO, DEPRECIACIONES, AMORTIZACIONES Y</b>	<b>6,458,361,987</b>	<b>8,073,278,219</b>
Deterioro de propiedades, planta y equipo	7,677,106	0
Depreciación de propiedades, planta y equipo	5,758,026,461	6,736,376,937
Amortización de activos intangibles	329,770,863	778,377,426
Provisiones, litigios y demandas	362,887,557	558,523,856
<b>TRANSFERENCIAS Y SUBVENCIONES</b>	<b>568,899,788</b>	<b>565,440,220</b>
Subvenciones	568,899,788	565,440,220
<b>EXCEDENTE (DEFICIT) OPERACIONAL</b>	<b>17,563,132,013</b>	<b>-3,728,158,565</b>
<b>INGRESOS NO OPERACIONALES</b>	<b>2,891,036,209</b>	<b>3,463,477,469</b>
<b>OTROS INGRESOS</b>	<b>2,891,036,209</b>	<b>3,463,477,469</b>
<b>Financieros</b>	<b>946,424,353</b>	<b>1,512,305,853</b>
Intereses sobre depósitos en instituciones financieras	933,839,415	1,346,430,511
Rendimientos sobre recursos entregados en administración	8,357,214	160,775,068
Intereses de mora	4,227,724	5,100,274



UNIVERSIDAD DEL QUINDIO  
NIT: 890.000.432-8  
ESTADO DE RESULTADOS  
Periodo contable del 01 de enero al 30 de noviembre de 2019  
(Cifras en pesos Colombianos)

	30/11/2019	30/11/2018
<b>Otros ingresos ordinarios</b>	<b>1,944,611,856</b>	<b>1,951,171,616</b>
Arrendamiento operativo	88,579,067	68,854,777
Sobrantes	1,393,497	1,721,322
Recuperaciones	1,829,098,995	610,354,800
Aprovechamientos	16,119,191	37,241,675
Indemnizaciones	9,421,106	1,230,759,042
Otros ingresos diversos	0	2,240,000
<b>GASTOS NO OPERACIONALES</b>	<b>100,509,477</b>	<b>1,098,758,117</b>
<b>OTROS GASTOS</b>	<b>100,509,477</b>	<b>1,098,758,117</b>
<b>Comisiones</b>	<b>14,784,462</b>	<b>9,922,829</b>
Comisiones Servicios Financieros	13,505,345	9,355,938
Otras Comisiones	1,279,117	566,890
<b>Financieros</b>	<b>8,184,219</b>	<b>879,370</b>
Otros gastos financieros	8,184,219	879,370
<b>Gastos diversos</b>	<b>77,540,797</b>	<b>1,087,955,918</b>
Impuestos asumidos	8,281	32,000
Sentencias	7,402,862	313,191,531
Laudos arbitrales y conciliaciones extrajudiciales	0	3,800,634
Pérdidas en siniestros	0	150,241,341
Pérdida por baja en cuentas de activos no financieros	44,686,007	609,717,811
Multas y sanciones	23,858,033	10,957,250
Otros gastos diversos	1,585,614	15,351
<b>EXCEDENTE (DEFICIT) NO OPERACIONAL</b>	<b>2,790,526,732</b>	<b>2,364,719,352</b>
<b>EXCEDENTE (DÉFICIT DEL EJERCICIO)</b>	<b>20,353,658,745</b>	<b>-1,363,439,213</b>

  
JOSE FERNANDO ECHEVERRY MURILLO  
REPRESENTANTE LEGAL  
C.C 7526520

  
CONTADOR PUBLICO  
JUAN CARLOS DUQUE ORTIZ  
C.C 18495665  
T.P. 74070-T






UNIVERSIDAD DEL QUINDIO  
NIT:890.000.432-8  
ESTADO DE SITUACIÓN FINANCIERA  
Periodos contables terminados el 30/11/2019  
(Cifras en pesos Colombianos)


	30/11/2019	30/11/2018
<b>Activo Corriente</b>	<b>58,749,949,327</b>	<b>44,526,624,360</b>
<b>Efectivo y equivalentes de efectivo</b>	<b>40,595,453,047</b>	<b>38,957,984,686</b>
Caja	46,469,481	81,711,779
Depósitos en instituciones financieras	34,690,258,807	34,944,823,715
Equivalentes al efectivo	5,858,724,759	3,931,449,192
<b>Cuentas por cobrar</b>	<b>17,101,440,261</b>	<b>5,567,408,327</b>
Prestación de Servicios	1,545,854,314	1,308,836,491
Transferencias por cobrar	11,723,076,529	1,714,150,152
Otras cuentas por cobrar	3,832,509,419	2,544,421,684
<b>Otros activos</b>	<b>1,053,056,018</b>	<b>1,231,347</b>
Plan de activos para beneficios posempleo	1,053,056,018	1,231,347
<b>Activo no corriente</b>	<b>149,374,431,450</b>	<b>151,557,821,063</b>
<b>Inversiones e instrumentos derivados</b>	<b>95,340,703</b>	<b>92,996,977</b>
Inversiones de administración de liquidez al costo	95,340,703	92,996,977
<b>Cuentas por cobrar</b>	<b>142,850,423</b>	<b>150,121,850</b>
Prestación de Servicios	37,410,458	40,975,196
Otras cuentas por cobrar	42,041,096	42,041,096
Cuentas por cobrar de difícil recaudo	284,285,524	287,992,213
Deterioro acumulado de cuentas por cobrar (cr)	-220,886,655	-220,886,655
<b>Propiedades, planta y equipo</b>	<b>143,926,593,945</b>	<b>144,073,161,316</b>
Terrenos	28,334,973,960	28,334,973,960
Semovientes	47,520,000	21,200,000
Construcciones en curso	3,228,779,895	9,646,784,940
Maquinaria, planta y equipo en montaje	266,147,793	249,764,999
Propiedades, planta y equipo en transito	0	98,382,667
Edificaciones	95,869,728,860	84,712,814,944
Plantas, ductos y túneles	1,986,039,354	1,986,039,354
Redes, líneas y cables	1,364,099,581	1,364,799,581
Maquinaria y equipo	4,609,045,190	4,090,574,896
Equipo médico y científico	14,313,853,576	13,933,932,412
Muebles, enseres y equipos de oficina	2,629,550,532	2,545,075,470
Equipos de comunicación y computación	4,855,217,576	4,433,367,463
Equipo de transporte, tracción y elevación	395,663,080	395,663,080
Equipos de comedor, cocina, despensa y hotelería	106,971,495	105,760,487
Bienes de arte y cultura	1,731,899,602	1,731,899,602
Depreciación acumulada de prop., planta y equipo (Cr)	-15,812,896,549	-9,577,872,539
<b>Otros activos</b>	<b>5,209,646,379</b>	<b>7,241,540,921</b>
Bienes y servicios pagados por anticipado	287,322,866	380,583,637
Avances y anticipos entregados	3,529,844,480	1,600,915,688
Anticipos o saldos a favor por impuestos y contribuciones	617,996,016	499,981,962
Recursos entregados en administración	241,601,069	4,009,248,677
Activos Intangibles	1,572,661,511	1,433,370,538
Amortización acumulada de activos intangibles (cr)	-1,039,779,563	-682,559,580
<b>TOTAL ACTIVO</b>	<b>208,124,380,776</b>	<b>196,084,445,424</b>
<b>Pasivo Corriente</b>	<b>26,438,860,504</b>	<b>36,486,788,679</b>
<b>Cuentas por pagar</b>	<b>5,332,449,474</b>	<b>4,832,999,718</b>
Adquisición de bienes y servicios nacionales	1,527,998,272	542,273,056
Transferencias por pagar	0	1,776,090
Recursos a favor de terceros	371,985,399	408,197,269
Descuentos de nómina	2,454,380,112	2,706,069,296



UNIVERSIDAD DEL QUINDIO  
NIT:890.000.432-8  
ESTADO DE SITUACIÓN FINANCIERA  
Periodos contables terminados el 30/11/2019  
(Cifras en pesos Colombianos)

	30/11/2019	30/11/2018
Retención en la fuente e impuesto de timbre	106,616,462	176,860,720
Impuestos, contribuciones y tasas por pagar	0	0
Creditos Judiciales	0	0
Otras cuentas por pagar	871,469,228	997,823,286
<b>Beneficios a los empleados</b>	<b>3,900,742,288</b>	<b>339,609,652</b>
Beneficios a los empleados a corto plazo	3,900,742,288	339,609,652
Beneficios posempleo-pensiones	0	0
<b>Provisiones</b>	<b>615,344,494</b>	<b>331,881,113</b>
Litigios y demandas	615,344,494	331,881,113
<b>Otros pasivos</b>	<b>16,590,324,248</b>	<b>30,982,298,196</b>
Avances y anticipos recibidos	922,215,928	14,628,992,872
Recursos recibidos en administración	13,859,071,936	14,391,538,434
Ingresos recibidos por anticipado	1,809,036,384	1,961,766,890
<b>Pasivo No Corriente</b>	<b>34,718,676,566</b>	<b>37,627,899,176</b>
<b>Beneficios a los empleados</b>	<b>34,330,518,414</b>	<b>37,615,899,176</b>
Beneficios a los empleados a largo plazo	0	0
Beneficios posempleo-pensiones	34,330,518,414	37,615,899,176
<b>Otros pasivos</b>	<b>388,158,152</b>	<b>12,000,000</b>
Recursos recibidos en administración	388,158,152	12,000,000
<b>TOTAL PASIVOS</b>	<b>61,157,537,070</b>	<b>74,114,687,855</b>
<b>Patrimonio de las entidades de gobierno</b>	<b>146,966,843,707</b>	<b>121,969,757,569</b>
Capital fiscal	40,941,218,038	40,941,218,038
Resultado de ejercicios anteriores	85,221,680,537	38,958,057,428
Resultado del ejercicio	20,353,658,745	-1,363,439,213
Reservas	450,286,386	450,286,386
Impactos por la transición al nuevo marco de regulación	0	42,983,634,930
<b>TOTAL PASIVO Y PATRIMONIO</b>	<b>208,124,380,776</b>	<b>196,084,445,424</b>
<b>Cuentas de orden deudoras</b>	<b>0</b>	<b>0</b>
Activos Contingentes	92,348,527	1,603,632,932
Deudoras de control	52,281,083	7,095,531,304
Deudoras por contra (cr)	-144,629,610	-8,699,164,237
<b>Cuentas de orden acreedoras</b>	<b>0</b>	<b>0</b>
Pasivos Contingentes	17,702,015	17,097,728
Acreedoras por contra (db)	-17,702,015	-17,097,728

  
JOSE FERNANDO ECHEVERRY MURILLO  
REPRESENTANTE LEGAL  
C.C 7526520

  
CONTADOR PUBLICO  
JUAN CARLOS DUQUE ORTIZ  
C.C 18495665  
T.P. 74070-T