



	30/04/2020	30/04/2019
INGRESOS OPERACIONALES	40.853.758.608	46.829.040.147
INGRESOS FISCALES	1.746.206.426	747.798.403
Contribuciones, tasas e ingresos no tributarios	1.746.206.426	747.798.403
VENTA DE BIENES	19.480.240	23.990.255
Bienes comerciales	19.480.240	23.990.255
VENTA DE SERVICIOS	10.443.365.152	11.300.985.845
Servicios educativos	12.242.416.146	12.855.759.747
Servicios de salud	9.518.700	14.585.700
Otros Servicios	1.950.000	154.664.994
Devoluciones, rebajas y descuentos en venta de servicios (db)	-1.810.519.694	-1.724.024.596
TRANSFERENCIAS Y SUBVENCIONES	28.644.706.790	34.756.265.644
Otras transferencias	28.644.706.790	34.756.265.644
GASTOS OPERACIONALES	31.108.760.444	30.422.937.126
COSTO DE VENTAS DE SERVICIOS	12.681.863.922	12.237.036.156
Servicios educativos	12.681.863.922	12.237.036.156
SERVICIOS EDUCATIVOS	4.882.953.089	4.644.974.318
Educación formal - superior formación tecnológica	220.016.838	177.735.295
Educación formal - superior formación profesional	4.662.936.251	4.467.239.023
DE ADMINISTRACIÓN Y OPERACIÓN	10.122.533.125	10.175.692.278
Sueldos y salarios	4.745.103.424	4.457.058.156
Contribuciones imputadas	21.809.080	67.828.951
Contribuciones efectivas	1.268.429.450	1.191.219.386
Aportes sobre la nómina	147.756.500	140.770.500
Prestaciones sociales	200.748.929	182.510.471
Gastos de personal diversos	280.622.221	418.612.997
Generales	3.381.241.478	3.598.516.651
Impuestos, contribuciones y tasas	76.822.042	119.175.166
DE VENTAS	1.096.609.533	988.371.979
Aportes sobre la nómina	289.103.800	0
Prestaciones sociales	54.229.575	49.366.748
Generales	473.600.378	66.641.147
Gastos de personal diversos	279.675.780	872.364.084
DETERIORO, DEPRECIACIONES, AMORTIZACIONES Y	2.168.180.950	2.198.528.088
Deterioro de propiedades, planta y equipo	0	7.677.106
Depreciación de propiedades, planta y equipo	2.037.439.048	2.073.569.970
Amortización de activos intangibles	126.389.479	117.281.012
Provisiones, litigios y demandas	4.352.423	0
TRANSFERENCIAS Y SUBVENCIONES	156.619.826	178.334.307
Subvenciones	156.619.826	178.334.307
EXCEDENTE (DEFICIT) OPERACIONAL	9.744.998.163	16.406.103.021
INGRESOS NO OPERACIONALES	495.651.360	1.327.712.539
OTROS INGRESOS	495.651.360	1.327.712.539
Financieros	210.276.739	283.344.067
Intereses sobre depósitos en instituciones financieras	207.670.088	278.758.756
Rendimientos sobre recursos entregados en administración	0	2.580.876
Intereses de mora	2.606.651	2.004.435



UNIVERSIDAD DEL QUINDIO
NIT: 890.000.432-8
ESTADO DE RESULTADOS
Periodo contable del 01 de enero al 30 de abril 2020
(Cifras en pesos Colombianos)

	30/04/2020	30/04/2019
Otros ingresos ordinarios	285.374.621	1.044.368.473
Arrendamiento operativo	10.000.000	30.939.927
Sobrantes	133.993.561	745.026
Recuperaciones	65.235.186	1.008.232.499
Aprovechamientos	1.528.200	4.451.021
Indemnizaciones	74.617.673	0
Otros ingresos diversos	0	0
GASTOS NO OPERACIONALES	11.667.500	33.941.651
OTROS GASTOS	11.667.500	33.941.651
Comisiones	9.201.820	6.611.939
Comisiones Servicios Financieros	9.054.853	5.559.011
Otras Comisiones	146.967	1.052.929
Financieros	567.731	6.378.790
Otros gastos financieros	567.731	6.378.790
Gastos diversos	1.897.949	20.950.922
Impuestos asumidos	1.466	0
Sentencias	1.447.494	0
Laudos arbitrales y conciliaciones extrajudiciales	0	0
Pérdidas en siniestros	0	0
Pérdida por baja en cuentas de activos no financieros	0	0
Multas y sanciones	0	19.492.076
Otros gastos diversos	448.988	1.458.846
EXCEDENTE (DEFICIT) NO OPERACIONAL	483.983.860	1.293.770.889
EXCEDENTE (DÉFICIT DEL EJERCICIO)	10.228.982.024	17.699.873.910


JOSÉ FERNANDO ECHEVERRY MURILLO
JOSE FERNANDO ECHEVERRY MURILLO
REPRESENTANTE LEGAL
C.C 7526520


CONTADOR PUBLICO
JUAN CARLOS DUQUE ORTIZ
C.C 18495665
T.P. 74070-T

	30/04/2020	30/04/2019
Activo Corriente	52.025.872.807	55.928.393.542
Efectivo y equivalentes de efectivo	31.791.349.870	39.200.466.040
Caja	48.426.813	65.703.744
Depósitos en instituciones financieras	31.742.923.057	28.776.027.537
Equivalentes al efectivo	0	10.358.734.760
Cuentas por cobrar	16.700.691.109	16.678.132.072
Prestación de Servicios	1.141.120.217	1.442.964.677
Transferencias por cobrar	11.717.925.076	11.917.189.418
Otras cuentas por cobrar	3.841.645.815	3.317.977.978
Otros activos	3.533.831.828	49.795.429
Plan de activos para beneficios posempleo	3.533.831.828	49.795.429
Activo no corriente	149.826.166.035	147.079.959.201
Inversiones e instrumentos derivados	97.825.051	95.340.703
Inversiones de administración de liquidez al costo	97.825.051	95.340.703
Cuentas por cobrar	164.256.111	149.065.163
Prestación de Servicios	33.420.722	40.326.540
Otras cuentas por cobrar	42.041.096	42.041.096
Cuentas por cobrar de difícil recaudo	228.071.017	287.584.182
Deterioro acumulado de cuentas por cobrar (cr)	-139.276.725	-220.886.655
Propiedades, planta y equipo	145.580.125.116	143.998.759.279
Terrenos	28.334.973.960	28.334.973.960
Semovientes	47.520.000	21.200.000
Construcciones en curso	4.984.080.553	3.878.423.282
Maquinaria, planta y equipo en montaje	267.300.665	264.138.549
Propiedades, planta y equipo en transito	0	98.382.667
Edificaciones	97.346.796.211	92.726.315.250
Plantas, ductos y túneles	2.194.015.952	1.986.039.354
Redes, líneas y cables	1.685.203.556	1.364.099.581
Maquinaria y equipo	4.747.959.885	4.212.965.389
Equipo médico y científico	14.361.364.442	13.944.423.498
Muebles, enseres y equipos de oficina	2.630.760.082	2.590.783.280
Equipos de comunicación y computación	5.131.207.018	4.494.864.254
Equipo de transporte, traccion y elevación	395.663.080	395.663.080
Equipos de comedor, cocina, despensa y hoteleria	106.971.495	106.998.483
Bienes de arte y cultura	1.731.899.602	1.731.899.602
Depreciación acumulada de prop., planta y equipo (Cr)	-18.385.591.384	-12.152.410.949
Otros activos	3.983.959.758	2.836.794.056
Bienes y servicios pagados por anticipado	187.109.096	187.109.096
Avances y anticipos entregados	2.767.617.576	1.231.457.697
Anticipos o saldos a favor por impuestos y contribuciones	548.190.275	495.252.092
Recursos entregados en administración	6.843.423	204.637.371
Activos Intangibles	1.671.572.855	1.545.627.511
Amortización acumulada de activos intangibles (cr)	-1.197.373.467	-827.289.712
TOTAL ACTIVO	201.852.038.843	203.008.352.743
Pasivo Corriente	16.858.609.253	23.930.945.780
Cuentas por pagar	3.186.998.940	2.887.803.917
Adquisición de bienes y servicios nacionales	212.255.047	359.922.419
Transferencias por pagar	0	0
Recursos a favor de terceros	280.415.018	200.850.889
Descuentos de nómina	1.595.047.016	1.533.603.227


UNIVERSIDAD DEL QUINDÍO
NIT:890.000.432-8
ESTADO DE SITUACIÓN FINANCIERA
Periodos contables terminados el 30/04/2020
(Cifras en pesos Colombianos)

	30/04/2020	30/04/2019
Retención en la fuente e impuesto de timbre	83.601.673	93.595.755
Impuestos, contribuciones y tasas por pagar	0	0
Creditos Judiciales	0	0
Otras cuentas por pagar	1.015.680.185	699.831.627
Beneficios a los empleados	29.886.828	43.018.624
Beneficios a los empleados a corto plazo	29.886.828	43.018.624
Beneficios posempleo-pensiones	0	0
Provisiones	265.497.833	252.456.937
Litigios y demandas	265.497.833	252.456.937
Otros pasivos	13.376.225.652	20.747.666.302
Avances y anticipos recibidos	922.215.928	951.715.928
Recursos recibidos en administración	8.304.217.312	15.143.336.247
Ingresos recibidos por anticipado	4.149.792.412	4.652.614.126
Pasivo No Corriente	34.452.073.938	36.271.330.879
Beneficios a los empleados	32.822.366.948	36.271.330.879
Beneficios a los empleados a largo plazo	13.492.655	0
Beneficios posempleo-pensiones	32.808.874.293	36.271.330.879
Otros pasivos	1.629.706.990	0
Recursos recibidos en administración	0	0
Otros pasivos diferidos	1.629.706.990	0
TOTAL PASIVOS	<u>51.310.683.190</u>	<u>60.202.276.659</u>
Patrimonio de las entidades de gobierno	150.541.355.652	142.806.076.084
Capital fiscal	40.941.218.038	40.941.218.038
Resultado de ejercicios anteriores	98.920.869.204	83.714.697.750
Resultado del ejercicio	10.228.982.024	17.699.873.910
Reservas	450.286.386	450.286.386
Impactos por la transición al nuevo marco de regulación	0	0
TOTAL PASIVO Y PATRIMONIO	<u>201.852.038.843</u>	<u>203.008.352.743</u>
Cuentas de orden deudoras	0	0
Activos Contingentes	94.378.656	1.591.764.478
Deudoras de control	52.281.083	52.281.083
Deudoras por contra (cr)	-146.659.739	-1.644.045.561
Cuentas de orden acreedoras	0	0
Pasivos Contingentes	624.886.695	220.402.942
Acreedoras por contra (db)	-624.886.695	-220.402.942



JOSÉ FERNANDO ECHEVERRY MURILLO

JOSE FERNANDO ECHEVERRY MURILLO
REPRESENTANTE LEGAL
C.C 7526520



CONTADOR PUBLICO
JUAN CARLOS DUQUE ORTIZ
C.C 18495665
T.P. 74070-T