



**UNIVERSIDAD
DEL QUINDÍO**

**ANUARIO ESTADISTICO 2016
OFICINA ASESORA DE PLANEACION Y DESARROLLO**

Por una Universidad
PERTINENTE CREATIVA INTEGRADORA

www.uniquindio.edu.co



UNIVERSIDAD
DEL QUINDÍO

VIGILADA MINEDUCACIÓN

ANUARIO ESTADÍSTICO

CALIDAD QUE NOS CONECTA VIGENCIA 2016

PERTINENTE CREATIVA INTEGRADORA

CONSEJO SUPERIOR 2016

CARLOS EDUARDO OSORIO BURITICÁ

Presidente – Gobernador

GERMÁN ANDRÉS URREGO SABOGAL

Representante de la Ministra de Educación

ÁNGELA MARÍA ÁLZATE MÁNJARRES

Representante del Presidente

CARLOS ANÍBAL BLANDÓN JIMÉNEZ

Representante del Sector Productivo

JUAN FARID SÁNCHEZ LÓPEZ

Representante Docentes

HÉCTOR JAIME GALLEGU MURILLO

Representante de los Egresados

CARLOS IVÁN CORREA VALENCIA

Representante de las Directivas Académicas

ÁLVARO CÓRDOBA NIETO

Representante de los Ex rectores

JOSÉ WILDER RODRÍGUEZ OBANDO

Representante de los Estudiantes

JOSÉ FERNANDO ECHEVERRY MURRILO

Rector

CONSEJO ACADÉMICO 2016

JOSE FERNANDO ECHEVERRY MURILLO

Rector

CARLOS ALFONOS BUSTAMANTE GUTIERREZ

Vicerrector Académico

JOHN CARLOS CASTAÑO OSORIO

Vicerrector de Investigaciones

RAMIRO GARCIA ARIAS

Decano Facultad de Ciencias Básicas y Tecnologías

CARLOS IVAN CORREA VALENCIA

Decano Facultad de Ciencia Económicas y Administrativas

PEDRO FELIPE DIAZ ARENAS

Decano Facultad de Ciencias Humanas y Bellas Artes

JORGE ENRIQUE GOMEZ MARÍN

Decano Facultad de Ciencias de la Salud

ANGELMIRO GALINDO MARTÍNEZ

Decano Facultad de Educación

GUSTAVO BOTERO ECHEVERRI

Decano Facultad de Ingeniería

HENRY REYES PINEDA

Decano Facultad de Ciencias Agroindustriales

VICTOR DUMAR QUINTERO CASTAÑO

Representante de Directores Programas de Posgrado

ROBINSON PULGARIN GIRALDO

Representante de Directores Programas de Pregrado

FRANCISCO JAVIER IBARGÜEN OCAMPO

Representante de los Docentes

JOSÉ JOAQUIN VILA ORTEGA

Representante de los Docentes

JOHN JAIRO HERNANDEZ MONTILLA

Representante de los Estudiantes

CLAUDIA PATRICIA BERNAL RODRÍGUEZ

Secretario General (E.)

OFICINA ASESORA DE PLANEACIÓN Y DESARROLLO 2016

REINALDO SIERRA PRIETO
Jefe Oficina

CARLOS ARTURO CÓRDOBA MARTINEZ
Profesional Especializado

LUIS ENRIQUE MEDINA LOPEZ
Profesional Especializado

JUAN JOSE SIERRA ÁLZATE
Ingeniero Sistemas de Información

ANA MARIA HERNANDEZ ARENAS
Profesional Especializada

JUAN FELIPE TOBÓN GARCÍA
Profesional Especializado

MATEO ROJAS DIAZ
Profesional Universitario

ALBA LUCIA RIOS TELLEZ
Profesional Especializada

MARIETA VELASQUEZ RODRIGUEZ
Profesional Especializada

VICTOR HUGO ZEA ROBLEDO
Profesional Especializado

JUAN CARLOS LONDOÑO LONDOÑO
Profesional Especializado

JAVIER ALFONSO BELTRAN HENAO
Profesional Especializado

MARGARITA MARIA BUITRAGO SALAZAR
Auxiliar Administrativa

TABLA DE CONTENIDO

1. PERFIL DE LA UNIVERSIDAD	11
MISIÓN	12
VISIÓN	12
PRINCIPIOS, VALORES Y COMPROMISOS CON LA SOCIEDAD	12
POLITICA DE CALIDAD	13
OBJETIVOS INSTITUCIONALES	13
Programas activos Modalidad Pregrado y Postgrados	17
2. POBLACIÓN ESTUDIANTIL	23
2.1 Cupos ofrecidos en programas de pregrado y posgrado año 2016.	24
2.2 Inscritos, Matriculados Primera vez y Matriculados total.	26
2.2.1 Inscritos y Matriculados Primera vez en Pregrado y Postgrados por programas y género año 2016. ..	26
2.2.2 Tasa de Absorción (Matriculados primera vez / Inscritos en pregrado por programas año 2016.....	29
2.2.3 Inscritos en pregrado según procedencia municipios del Quindío año 2016.....	30
2.2.4 Matriculados Primera vez en Pregrado por programa según procedencia municipios del Quindío año 2016.....	33
2.2.5 Inscritos y Matriculados Primera vez en Pregrado (presencial y Distancia) según procedencia departamentos del país y género año 2016.	35
2.2.6 Inscritos en pregrado por programas, según centros de tutorías Metodología Distancia año 2016.	36
2.2.7 Matriculados Primera vez en Pregrado por programas, según centros de tutorías Metodología Distancia año 2016.	37
2.2.8 Inscritos y Matriculados Primera vez en Pregrado por Programas y género, según procedencia de colegios públicos y privados segundo semestre del 2016.....	38
2.2.9 Inscritos en pregrado por programas últimos cinco años.....	40
2.2.10 Matriculados Primera vez en Pregrado por programas últimos 5 Años.....	41
2.2.11 Matriculados total en Pregrado y Postgrados por programas y género año 2016.	42
2.2.12 Matriculados total en Pregrado por estrato socio-económico y programa vigencia 2016-2.	45
2.3 Graduados.....	51
2.3.1 Graduados en Pregrado - Postgrados por programas según Género año 2016.	51
2.3.2 Tasa de Deserción en Pregrado por programa.	53
3. INVESTIGACION	60
3.1 Semilleros de investigación año 2016.	61
3.2 Grupos de Investigación clasificados por Colciencias según categoría año 2016.	68
3.2 Número de Proyectos de Investigación financiados por Colciencias y otros organismos según núcleo básico de conocimiento año 2016.....	73
3.3 Número de Proyectos de Investigación financiados con recursos propios según núcleo básico de conocimiento año 2016.....	73
4. EXTENSION.....	76
4.1 Actividades de educación continuada realizadas en el año 2016 (Diplomado, Curso).....	76

4.1.1. Estudiantes en programas de Educación no formal año 2016.	76
4.2 Convenios celebrados de asesoría y consultoría año 2016.	78
4.3 Estudiantes en pasantía por programas y empresa año 2016.	80
Tabla 1: Consolidado de estudiantes en pasantías por programas año 2016.	99
4.4 Actividades de extensión solidaria por Facultad, Programas o dependencias con número de beneficiarios año 2016.	101
 5. BIENESTAR UNIVERSITARIO	122
5.1 Usuarios servicios de salud por tipo de servicio año 2016.	123
5.2 Servicios de salud por clase de usuario año 2016.	123
5.3 Programas de apoyo Económico a estudiantes año 2016.	124
5.4 Participantes en selecciones y formación deportiva año 2016.	125
5.5 Participantes en grupos representativos y formación cultural año 2016.	126
 6. TALENTO HUMANO	129
6.1 Personal Docente	130
6.1.1 Docentes de Planta según Facultades, dedicación y género año 2016.	130
6.1.2 Docentes de Planta según nivel de formación y género año 2016.	130
6.1.3 Docentes Ocasionales según Facultades, dedicación y género año 2016.	130
6.1.4 Docentes Ocasionales según nivel de formación y género año 2016.	131
6.1.5 Docentes Catedráticos según Facultades, dedicación y género año 2016.	131
6.1.6 Docentes Catedráticos según nivel de formación y género año 2016.	131
6.1.7 Dedicación de los profesores a actividades de horas de docencia, académico administrativas, proyección social, investigación, artística y consejería académica año 2016.	132
6.2 Personal Administrativo	132
6.2.1 Personal Administrativo de Planta por niveles y dependencias año 2016.	132
6.2.2 Personal vinculado mediante contrato de trabajo por niveles y dependencias año 2016.	134
 7. INTERNACIONALIZACIÓN	137
7.1 Estudiantes visitantes año 2016.	138
7.2 Estudiantes en movilidad o intercambio año 2016.	138
7.3 Docentes extranjeros visitantes año 2016.	139
7.4 Docentes en movilidad académica internacional año 2016.	139
 8. BIBLIOTECA	141
8.1 Biblioteca central	142
8.1.1 Información Biblioteca Central año 2016.	142
8.1.2 Actividades Biblioteca Central.	142
8.1.3 Bases de datos disponibles año 2016.	143

8.2. Biblioteca Infantil.....	144
8.2.1 Actividades Biblioteca Infantil año 2016.	144
9. PLANTA FÍSICA.....	146
9.1 Planta Física por tipo y área en m2 año 2016.	147
9.2 Inversiones en planta Física en el año 2016.	150
10. PRESUPUESTO	156
10.1 Ejecución presupuestal de Ingresos y Gastos año 2016.	157

PRESENTACIÓN

La Universidad del Quindío, por intermedio de la oficina de Planeación y Desarrollo presenta a la comunidad universitaria, a los organismos que rigen la educación superior y a la comunidad en general, el Anuario Estadístico correspondiente al año 2016.

Esta publicación registra, en forma de síntesis, los datos sobre programas académicos, cupos, población estudiantil, graduados, deserción, estrato socio-económico, personal docente, personal administrativo, bienestar universitario, investigaciones, proyección social, internacionalización, biblioteca, planta física, y presupuesto.

El Anuario se ha constituido en herramienta importante como información que permitirá a las instituciones de carácter educativo, a las instancias gubernamentales y a la comunidad a visualizar las potencialidades futuras de la universidad.

Aspiramos que este documento se convierta en instrumento útil para quienes ejercen la toma de decisiones en la institución, para la autoevaluación de los programas y para apoyar los planes de todas las Dependencias.


Las estadísticas aquí presentadas, han sido recopiladas con base en la información suministrada por las fuentes de cada una de las dependencias de la Universidad, proceso que refleja compromiso institucional.

Agradecemos a las diferentes dependencias que colaboraron con el suministro de la información para la elaboración del presente documento.

La presente publicación contiene información cuantificable de los programas de Pregrado, Posgrado de la Universidad.

De otra parte, esperamos que el análisis que los usuarios hagan de este paquete informativo y la retroalimentación que nos faciliten permita hacia el futuro perfeccionar la información de la institución.

El Anuario Estadístico cumple con la función de enriquecer el conocimiento de la institución.



REINALDO SIERRA PRIETO

Jefe Oficina Planeación y Desarrollo

1 PERFIL DE LA UNIVERSIDAD

1. PERFIL DE LA UNIVERSIDAD

- Misión
- Visión
- Principios, Valores y Compromisos con la Sociedad
- Política de Calidad
- Objetivos Institucionales
- Estructura Organizacional
- Programas activos modalidad pregrado y posgrado

Tabla 1: Programas Pregrado.

Tabla 2: Programas Posgrado.

UNIVERSIDAD DEL QUINDÍO

MISIÓN

La Universidad del Quindío contribuye a la transformación de la sociedad, mediante la formación integral desde el ser, el saber y el hacer, de líderes reflexivos y gestores del cambio; con estándares de calidad, a través de una oferta de formación en diferentes metodologías, que responda a una sociedad basada en el conocimiento; una investigación pertinente que aporte a la solución de las problemáticas del desarrollo e integrada con la extensión y proyección social; educando en tiempos del posconflicto y de la consolidación de la paz, apoyada en una gestión creativa y con estándares de calidad.

VISIÓN

En el año 2025, la Universidad del Quindío estará consolidada como una institución pertinente – creativa – integradora, acreditada de alta calidad con reconocimiento nacional e internacional en sus procesos de formación a través de diferentes metodologías, investigación, extensión, proyección y responsabilidad social.

Gestión: La universidad del Quindío estará consolidada como una institución pertinente – creativa – integradora.

Docencia: Acreditada de alta calidad, con reconocimiento nacional e internacional en sus procesos de formación a través de diferentes metodologías.

Investigación: Consolidada como pertinente y alta calidad en sus procesos de investigación.

Extensión y Desarrollo Social: Procesos creativos e integradores en proyección social.

Responsabilidad Social: Reconocimientos en sus procesos de responsabilidad social.

PRINCIPIOS, VALORES Y COMPROMISOS CON LA SOCIEDAD

El PDI 2016 – 2025 de la Universidad del Quindío acoge los principios adoptados por la comunidad universitaria a partir de 1999 cuya vigencia continúa y sobre los cuales se rigen las acciones de la institución y sus miembros, para la construcción de comunidad y sociedad.

- Autonomía Universitaria
- Responsabilidad social
- Cooperación

Por una Universidad
PERTINENTE CREATIVA INTEGRADORA

- Excelencia académica y calidad
- Internacionalización
- Planeación
- Sostenibilidad ambiental
- Democracia, participación y comunicación
- Libertad de conciencia e ideologías
- Libertad de cátedra, de elección y aprendizaje

POLITICA DE CALIDAD

La Universidad del Quindío, mediante su sistema integrado de gestión, está comprometida con la calidad y el mejoramiento continuo de la eficacia, eficiencia y efectividad de sus procesos y la satisfacción de las expectativas de los usuarios, por lo cual implementa prácticas de autocontrol, autoevaluación, transparencia y responsabilidad social, apoyada con talento humano competente, comprometido y respetuoso de lo público, y el óptimo manejo de los recursos del estado; contribuyendo al cumplimiento de los fines esenciales de la educación superior, fundamentados en la docencia, la investigación, la extensión y desarrollo social.

Docencia: Contribuye al cumplimiento de los fines esenciales de la educación superior fundamentados en la investigación, la extensión y desarrollo social.

Investigación: Contribuye al cumplimiento de los fines esenciales de la educación superior.

Extensión: Eficacia, eficiencia y efectividad de sus procesos y la satisfacción de las expectativas de los usuarios.

Responsabilidad Social: Talento Humano competente, comprometido y respetuoso de lo público y el óptimo manejo de los recursos del estado.

OBJETIVOS INSTITUCIONALES

Pilar 1: Calidad Académica Pertinente

Objetivo Estratégico y de Calidad 1: Consolidar una oferta académica pertinente y de alta calidad, mediante el aseguramiento de los procesos académicos, de investigación y extensión, para garantizar la formación desde el ser, el saber y el hacer.

Pilar 2: Investigación Pertinente.

Objetivo Estratégico y de Calidad 2: Posicionar la investigación y la innovación pertinente como referente institucional, a través de grupos y programas de investigación, consolidados; fortaleciendo su impacto en la transformación de la

sociedad desde lo humano, lo económico, lo industrial, lo ambiental, lo cultural y lo político.

Pilar 3: Extensión y Proyección Social Pertinente.

Objetivo Estratégico y de Calidad 3: Fortalecer los procesos de extensión para satisfacer las exigencias y necesidades del entorno, aportando a la solución de problemáticas del desarrollo social.

Pilar 4: Gestión Creativa

Objetivo Estratégico y de calidad 4: Fortalecer la gestión universitaria y el mejoramiento continuo, a través de la innovación y la creatividad para alcanzar y sostener la acreditación institucional.

Pilar 5: Bienestar y Cultura Creativa

Objetivo Estratégico y de Calidad 5: Asegurar un enfoque humano multidimensional en todos los procesos de bienestar, mediante su transversalización, para consolidar la formación integral y el mejoramiento del clima organizacional.

Pilar 6: Integradora con el Egresado

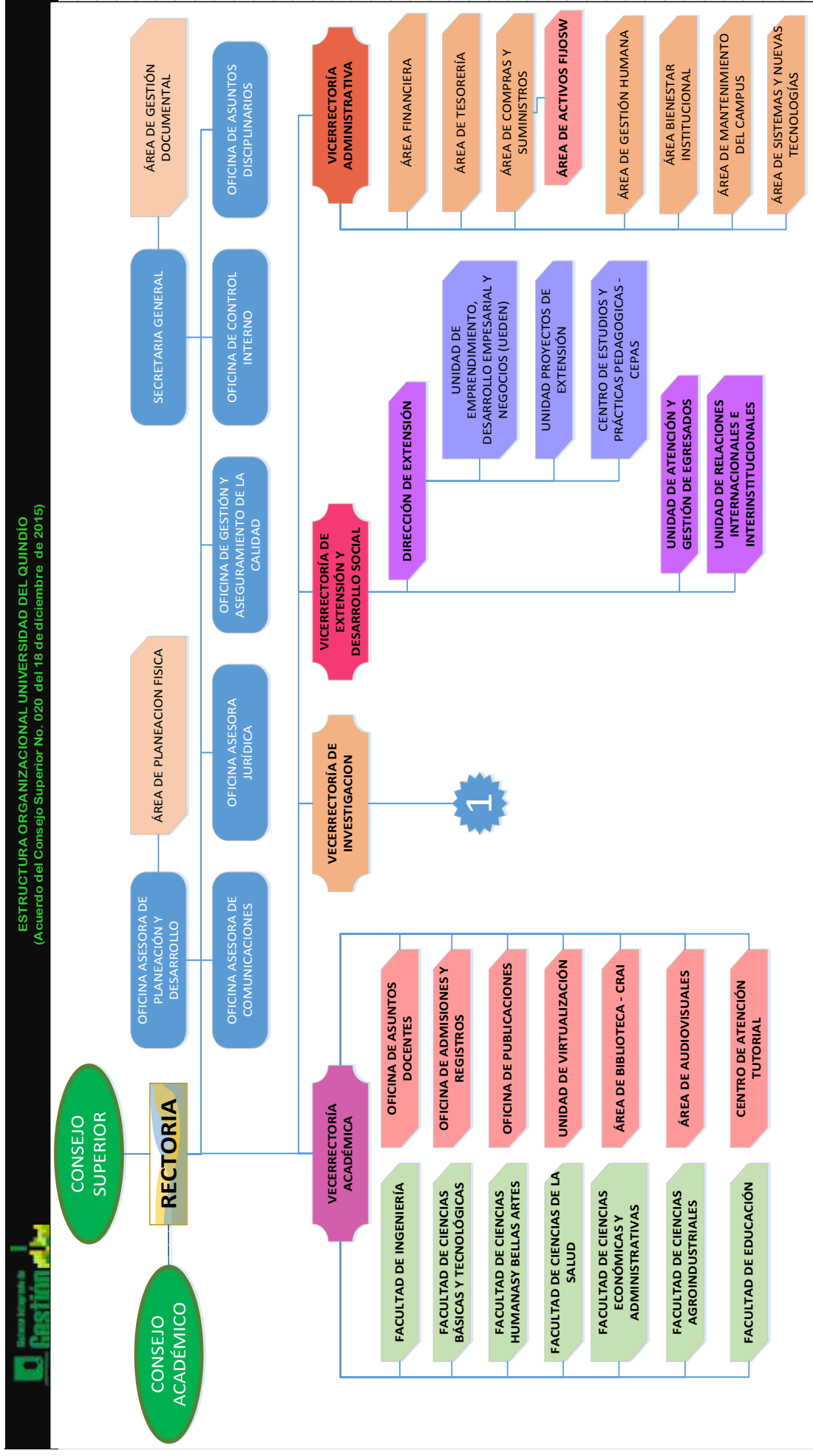
Objetivo Estratégico y de Calidad 6: Generar impacto social mediante la participación activa de los egresados en la región y del país, para el mejoramiento de su posicionamiento en el entorno.

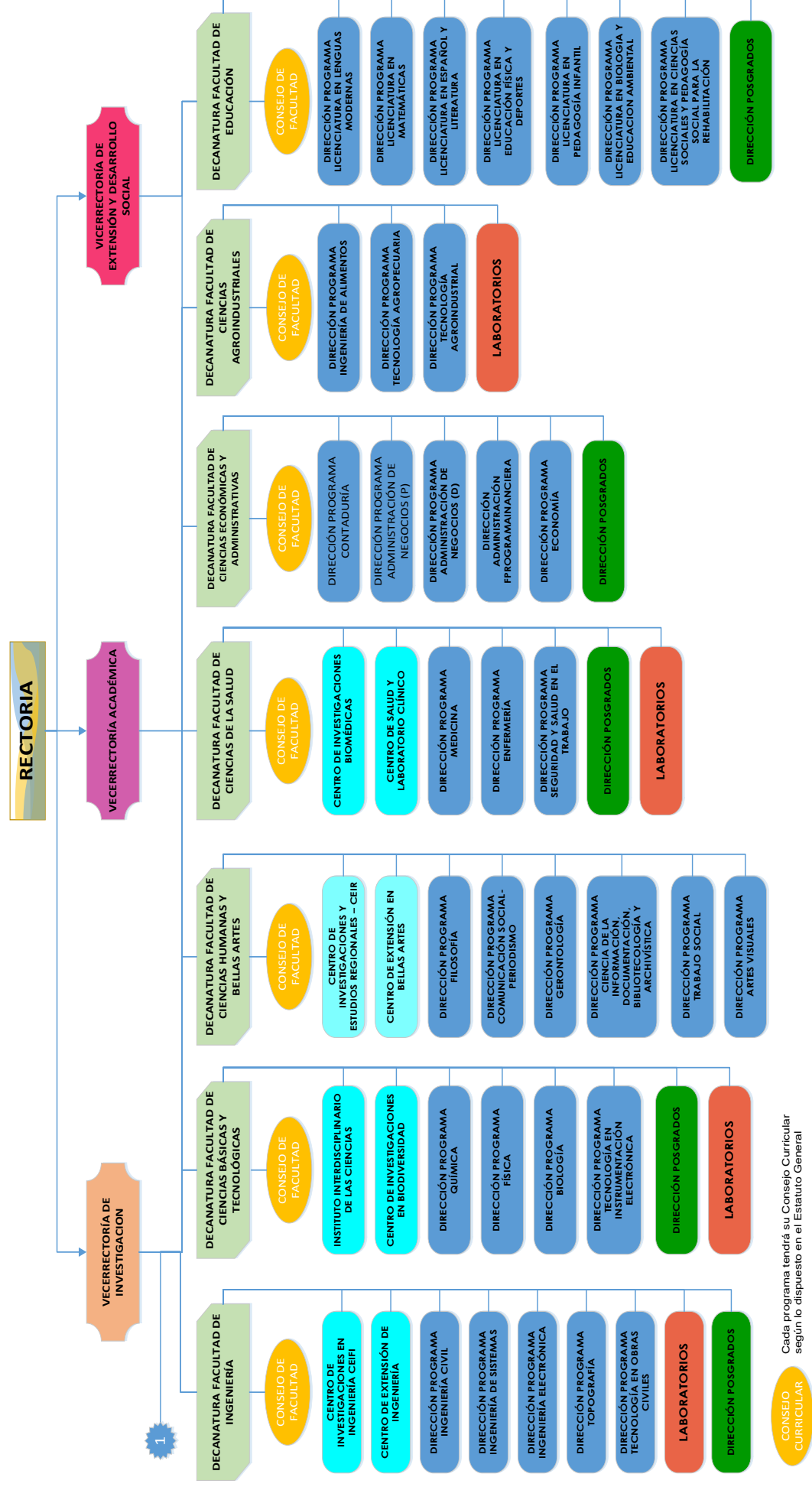
Pilar 7: Integradora con la internacionalización y Movilidad.

Objetivo Estratégico y de Calidad 7: Articular los procesos académicos, de investigación, extensión y de cultura, mediante convenios y redes a nivel mundial, con el fin de visibilizar la Universidad en el entorno internacional.

Pilar 8: Integradora con el Entorno

Objetivo Estratégico y de Calidad 8: Contribuir a la construcción de una sociedad sostenible y resiliente, educando para la paz en el posconflicto con sensibilidad estética y ambiental, la cultura, la formación académica y científica para tener un papel protagónico e influyente en la sociedad.





FUENTE: Oficina de Planeación y Desarrollo

Programas activos Modalidad Pregrado y Postgrados

PROGRAMAS INSTITUCIONALES MODALIDAD PREGRADO Y POSTGRADO (UQ)													
		INFORMACIÓN DEL PROGRAMA								REGISTRO CALIFICADO			
No.	Facultad	Programa Académico	Metodología	Cupo autorizado MEN para Estudiantes a admitir para I Semestre	Localidades de cubrimiento autorizadas por el MEN	Jornada o Franja	Periodicidad	No.Créditos Académicos	No. de Periodos (semestres)	Modalidad (solo aplica para maestrías)	No. SNIES	Resolución Registro Calificado	Fecha Vencimiento R.C. D/M/A
1	Ciencias Agroindustriales	Ingeniería de Alimentos	Presencial	50 diurna (R.R.C. SACES 2013) y 40 nocturna (aprobado MEN 2016EE87455-jul 2016)	Armenia	Diurna y Nocturna	Semestral	177	10		52573	Res. MEN 3888 -20 Marzo 2014 (7 años)	20/03/2021
2	Ciencias Agroindustriales	Tecnología Agroindustrial	A distancia	40 Por cada Centro de Tutoría autorizado (Armenia, Pereira, Manizales, Cartago y Cali) R.R.C. SACES 2011 Acuerdo CA 005-2015	Armenia Cartago Pereira Manizales Cali	Diurna	Semestral	96	6		817	Res. MEN 12938 - 10 Octubre 2012 (7 años)	10/10/2019
3	Ciencias Agroindustriales	Tecnología Agropecuaria	A distancia	40 Por cada Centro de Tutoría autorizado (Armenia, Pereira, Manizales, Cartago y Cali) R.R.C. SACES 2011 Acuerdo CA 005-2015	Armenia Cartago Pereira Manizales Cali	Diurna	Semestral	96	6		4802	Res. MEN 11040 - 11 septiembre 2012 (7 años)	11/09/2019
4	Ciencias Básicas y Tecnologías	Biología	Presencial	70 R.R.C. SACES 2011	Armenia	Diurna	Semestral	168	10		16089	Res. MEN 11039 - 11 septiembre 2012 (7 años)	11/09/2019
5	Ciencias Básicas y Tecnologías	Física	Presencial	40 R.R.C. SACES 2011	Armenia	Diurna	Semestral	156	10		20915	Res. MEN 10990 - 11 septiembre 2012 (7 años)	11/09/2019
6	Ciencias Básicas y Tecnologías	Química	Presencial	60 R.R.C. SACES 2011	Armenia	Diurna	Semestral	175	10		3560	Res. MEN 15538- 30 Nov. 2012 (7 años)	28/09/2019
7	Ciencias Básicas y Tecnologías	Tecnología en Instrumentación Electrónica	Presencial	120 SACES 2012 En el Doc. Maestro 2012 se registraron 60 Diurno y 45 Nocturno	Armenia	Diurna y Nocturna	Semestral	96	6		102327	Res. MEN 2563- 14 Marzo 2013 (7 años)	14/03/2020

8	Ciencias Básicas y Tecnologías	Maestría en Ciencias- Biología Vegetal	Presencial	20 (10 Profundización - 10 Investigación) R.R.C. SACES 2014	Armenia	Diuma	Anual	42	4	Investigación y Profundización	104487	Res. MEN 6543 - 12 mayo 2015 (7 años)	12/05/2022
9	Ciencias Básicas y Tecnologías	Maestría en Biomatemáticas	Presencial	10 R.R.C. SACES 2012	Armenia	Diuma	Anual primer semestre de cada año	46	4	Investigación	12036	Res. MEN 11285 - 26 de Agosto de 2013 (7 años)	26/08/2020
10	Ciencias Básicas y Tecnologías	Maestría en Ciencias de los Materiales	Presencial	10 R.R.C. SACES 2012	Armenia	Diuma	Anual primer semestre de cada año	48	4	Investigación	12034	Res. MEN 12519-13 Septiembre 2013 (7 años)	13/09/2020
11	Ciencias Básicas y Tecnologías	Maestría en Química	Presencial	15 (10 Profundización - 5 Investigación) R.R.C. SACES 2014	Armenia	Diuma	Anual primer semestre de cada año	45	4	Investigación y Profundización	53013	Res. MEN 05465-24 Abril 2015 (7 años)	24/04/2022
12	Ciencias Humanas y Bellas Artes - Ciencias Básicas y Tecnologías - Educación	Maestría en Medio Ambiente	Presencial	20	Armenia	Diuma	Anual	50	4	Profundización	105522	Res. MEN 08420 - 28 abril de 2016 (7 años)	28/04/2023
13	Ciencias de la Salud	Enfermería	Presencial	40 R.R.C. SACES 2012	Armenia	Diuma	Anual primer semestre de cada año	160	10		20619	Res. MEN 14810- 16 Nov 2012 (7 años)	16/11/2019
14	Ciencias de la Salud	Medicina	Presencial	50 R.R.C. SACES 2011	Armenia	Diuma	Anual primer semestre de cada año	234	13		831	Res. MEN 6309 - 8 Junio de 2012 (7 años)	12/12/2018
15	Ciencias de la Salud	Seguridad y Salud en el Trabajo	A distancia	40 en los centros de tutoría de Btura, Buga, Candelaria, Pereira, Manizales; 80 en los centros de Tutoría de Armenia y Cali Acuerdo CA 005-2015	Armenia Buenaventura Buga Candelaria Pereira Manizales Cali	Diuma	Semestral	160	10		103860	Res. MEN 20286 - 28 de noviembre de 2014 (7 años)	28/11/2021
16	Ciencias de la Salud	Maestría en Ciencias Biomédicas	Presencial	15 Modalidad Investigación R.R.C. SACES 2013	Armenia	Diuma	Semestral	48	4	Investigación	15784	Res. MEN 5532 - 14 Abril de 2014 (7 años)	13/04/2021
17	Ciencias de la Salud	Maestría en Prevención de Riesgos Laborales	Presencial	25 Modalidad Profundización RC SACES 2014	Armenia	Mixta	Anual	40	4	Profundización	104762	Res. MEN 10550 - 14 Julio de 2015 (7 años)	14/07/2022

18	Ciencias de la Salud	Doctorado en Ciencias Biomédicas	Presencial	4 (Documento registro calificado 2007)	Armenia Manizales Pereira Ibagué	Diuma	Anual segundo semestre de cada año	90	8		54197	<u>Res. MEN 10544 - 14</u> <u>Julio 2015</u> <u>(7 años)</u>	14/07/2022
19	Ciencias Económicas, Administrativas y Contables	Administración de Negocios Presencial	Presencial	80 R.R.C. SACES 2012	Armenia	Diuma	Semestral	155	9		52168	<u>Res. MEN 16677 - 20</u> <u>Noviembre de 2013</u> <u>(7 años)</u>	20/11/2020
20	Ciencias Económicas, Administrativas y Contables	Administración de Negocios Distancia	A distancia	40 en los centros de tutoría de Buenaventura, Buga, Pereira, Manizales, Cali y Ceres Quimbaya; 80 en el centro de Tutoría de Armenia Acuerdo CA 005-2015	Armenia Manizales Pereira Buenaventura a Buga Cali Ceres Quimbaya	Diuma	Semestral	155	10		13390	<u>Res. MEN 6188 -5</u> <u>May 2014</u> <u>(7 años)</u>	05/05/2021
21	Ciencias Económicas, Administrativas y Contables	Administración Financiera	A distancia	40 en los centros de tutoría de Buenaventura Pereira Manizales; 80 en los centros de Tutoría de Armenia, Buga y Cali Acuerdo CA 005-2015	Armenia Manizales Pereira Buenaventura a Buga Cali	Diuma	Semestral	160	10		53751	<u>Res. MEN 14031 - 7</u> <u>Sep 2015</u> <u>(7 años)</u>	07/09/2022
22	Ciencias Económicas, Administrativas y Contables	Contaduría Pública	Presencial	45 Diumo R.R.C. SACES 2013 80 Nocturno (Autorización MEN 2016EE087478 Jul 2016)	Armenia	Diuma y Nocturna	Semestral	164	10		834	<u>Res. MEN 8901 - 15</u> <u>Julio 2013</u> <u>(7 años)</u>	22/11/2017
23	Ciencias Económicas, Administrativas y Contables	Economía	Presencial	45 diurna (R.R.C. SACES 2014 y Acuerdo CS 005A-2012) y 40 Nocturna (Autorización MEN 2016EE087447 Jul 2016)	Armenia	Diuma y Nocturna	Semestral	160	9		53837	<u>Res. MEN 01736 del</u> <u>11 Feb 2015</u> <u>(7 años)</u>	11/02/2022
24	Ciencias Económicas, Administrativas y Contables	Maestría en Administración	Presencial	35 R.C. SACES 2012	Armenia	Diuma	Semestral	45	4	Profundizaci ón	102239	<u>Res. MEN 400 - 23</u> <u>Ene 2013 (7 años)</u>	23/01/2020
25	Ciencias Humanas y Bellas Artes	Artes Visuales	Presencial	25 R.C. SACES 2011	Armenia	Diuma	Semestral	160	9		102267	<u>Res. MEN 713- 31</u> <u>Ene 2013 (7 años)</u>	30/01/2020

26	Ciencias Humanas y Bellas Artes	Comunicación Social- Periodismo	Presencial	50 SACES 2013 En el Acu. C.A. 018-2012 se estipularon 45	Armenia	Diuma	Semestral	160	10		4822	<u>Res.MEN 13157 - 25</u> <u>Sep 2013</u> <u>(7 años)</u>	25/09/2020
27	Ciencias Humanas y Bellas Artes	Filosofía	Presencial	40 R.R.C. SACES 2011	Armenia	Mixta	Anual primer semestre de cada año	143	10		14826	<u>Res. MEN 16403- 13</u> <u>Dic 2012</u> <u>(7 años)</u>	13/12/2019
28	Ciencias Humanas y Bellas Artes	Trabajo Social	Presencial	45 R.R.C. SACES 2013	Armenia	Diuma	Semestral	160	10		12577	<u>Res.MEN 13701 -2</u> <u>Oct 2013</u> <u>(7 años)</u>	02/10/2020
29	Ciencias Humanas y Bellas Artes	Ciencia de la Información y la Documentación, Bibliotecología y Archivística.	Virtual	150 Rediseño curricular Acu. C.A. 013-2013	Armenia	Virtual	Semestral	160	9		104516	<u>Res. MEN 07058 -19</u> <u>mayo 2015</u> <u>(7 años)</u>	19/05/2022
30	Ciencias Humanas y Bellas Artes	Gerontología	Presencial	40 R.C. SACES 2012	Armenia	Diuma	Semestral	160	10		102153	<u>Res. MEN 17166- 27</u> <u>Dic 2012 (7 años)</u>	27/12/2019
31	Educación	Licenciatura en Biología y Educación Ambiental	Presencial	40 R.R.C. SACES 2009	Armenia	Diuma y Nocturna	Semestral	160	10		829	<u>Res. MEN 6852- 6</u> <u>Agos 2010</u> <u>(7 años)</u>	19/12/2017
32	Educación	Licenciatura en Educación Física y Deportes	Presencial	80 R.R.C. SACES 2011	Armenia	Diuma	Semestral	160	10		51874	<u>Res. MEN 11926- 16</u> <u>Dic. 2011</u> <u>(7 años)</u>	16/12/2018
33	Educación	Licenciatura en Español y Literatura	Presencial	40 R.R.C. SACES 2009	Armenia	Nocturna	Semestral	159	10		12223	<u>Res. MEN 3865 - 20</u> <u>Mayo de 2010</u> <u>(7 años)</u>	19/12/2017
34	Educación	Licenciatura en Lenguas Modernas	Presencial	80 Diumo 60 Nocturno (Autorización MEN 2016EE095512 Jul 2016)	Armenia	Diuma y Nocturna	Semestral	160	10 Diumo 12 Nocturno		827	<u>Res. MEN 12985- 24</u> <u>Agos 2015</u> <u>(7 años)</u>	18/08/2018
35	Educación	Licenciatura en Matemáticas	Presencial	32 R.R.C. SACES 2009	Armenia	Nocturna	Semestral	160	12		15241	<u>Res. MEN 2043 - 25</u> <u>Marzo de 2010</u> <u>(7 años)</u>	19/12/2017
36	Educación	Maestría en Ciencias de la Educación	Presencial	45 R.C. SACES 2009	Armenia	Diuma	Anual primer semestre de cada año	52	4	Investigación	54873	<u>Res. MEN 15827 - 3</u> <u>Agosto 2016</u>	03/08/2023

37	Educación	Doctorado en Ciencias de la Educación	Presencial	Segun oferta de plazas de los grupos y líneas de formación doctoral	Convenio Rudecolombia	Diuma	Anual segundo semestre de cada año	80	6		7170	Res. MEN 1566- 28 Feb 2011 (7 años)	28/02/2018
38	Ingeniería	Ingeniería Civil	Presencial	80 (Autorización MEN 2016-EE-87474 Jul 2016)	Armenia	Diuma	Semestral	177	10		835	Res. MEN 11238- 2 Dic. 2011 (7 años)	21/02/2018
39	Ingeniería	Ingeniería de Sistemas y Computación	Presencial	160 ambas jornadas (autorización MEN 2016EE087445 Jul 2016)	Armenia	Diuma y Nocturna	Semestral	178	10 Diumo 11 Nocturno		4241	Res. MEN 6013 - 1 jun 2012 (7 años)	07/05/2019
40	Ingeniería	Ingeniería Electrónica	Presencial	70 R.R.C. SACES 2011	Armenia	Diuma	Semestral	175	10		4240	Res. MEN 5455 - 18 mayo 2012 (7 años)	18/05/2019
41	Ingeniería	Tecnología en Obras Civiles	A distancia	50 Por cada Centro de Tutoría autorizado (Armenia, Pereira, Buga, Bfura, Cali, Manizales) R.R.C. SACES 2011	Armenia Manizales Cali Buga Buenaventura Pereira	Diuma	Semestral	96	6		818	Res. MEN 7435- 5 Julio de 2012 (7 años)	05/07/2019
42	Ingeniería	Tecnología en Topografía	Presencial	60 R.R.C. SACES 2011	Armenia	Diuma	Semestral	96	6		819	Res. MEN 7431- 5 Julio de 2012 (7 años)	05/07/2019
43	Ingeniería	Maestría en Ingeniería	Presencial	40 (8 estudiantes por cada énfasis) R.C. SACES 2014	Armenia	Diuma	Anual primer semestre de cada año	40 en cada modalidad	4	Investigación y Profundización	103589	Res. MEN 12577 - 5 agosto 2014 7 años	05/08/2021

Población ESTUDIANTEL

2. POBLACIÓN ESTUDIANTIL

2.1 Cupos ofrecidos en programas de pregrado y posgrado.

2.2 Inscritos, Matriculados Primera vez y Matriculados total.

Metodología Presencial – Distancia- Postgrados

2.2.1 Inscritos y Matriculados Primera vez en Pregrado y Postgrados por programas y género.

2.2.2 Tasa de Absorción (Matriculados primera vez / Inscritos en pregrado por programas.

2.2.3 Inscritos en pregrado según procedencia municipios del Quindío.

2.2.4 Matriculados Primera vez en Pregrado por programa según procedencia municipios del Quindío,

2.2.5 Inscritos y Matriculados Primera vez en Pregrado (presencial y Distancia) según procedencia departamentos del país y género.

2.2.6 Inscritos en pregrado por programas, según centros de tutorías Metodología Distancia.

2.2.7 Matriculados Primera vez en Pregrado por programas, según centros de tutorías Metodología Distancia.

2.2.8 Inscritos y Matriculados Primera vez en Pregrado por Programas y género, según procedencia de colegios públicos y privados.

2.2.9 Inscritos en pregrado por programas últimos cinco años

2.2.10 Matriculados Primera vez en Pregrado por programas (últimos 5 Años).

2.2.11 Matriculados total en Pregrado y Postgrados por programas y género.

2.2.12 Matriculados total en Pregrado por estrato socio-económico y programa.

2.3 Graduados

2.3.1 Graduados en Pregrado - Postgrados por programas según Género.

2.3.2 Tasa de Deserción en Pregrado por programa.

2.1 Cupos ofrecidos en programas de pregrado y posgrado año 2016.

PROGRAMAS ACADEMICOS	I SEMESTRE	II SEMESTRE	TOTAL
METODOLOGIA PRESENCIAL			
TECNOLOGÍA EN TOPOGRAFÍA	60	60	120
INGENIERÍA CIVIL	80	80	160
INGENIERÍA DE SISTEMAS Y COMPUTACIÓN	160	160	320
INGENIERÍA ELECTRÓNICA	70	70	140
INGENIERÍA DE ALIMENTOS	90	90	180
ADMINISTRACIÓN DE NEGOCIOS	80	80	160
CONTADURÍA PÚBLICA	125	125	250
ECONOMÍA	85	85	170
TECNOLOGÍA EN INSTRUMENTACIÓN ELECTRÓNICA	120	120	240
FÍSICA	40	40	80
BIOLOGÍA	70	70	140
QUÍMICA	60	60	120
TRABAJO SOCIAL	45	45	90
COMUNICACIÓN SOCIAL Y PERIODISMO	50	50	100
GERONTOLOGÍA	40	40	80
ARTES VISUALES	25	25	50
FILOSOFÍA	40	0	40
MEDICINA	50	0	50
ENFERMERÍA	40	0	40
LIC. EN BIOLOGÍA Y EDUCACIÓN AMBIENTAL	40	40	80
LIC. EN EDUCACIÓN FÍSICA Y DEPORTES	80	80	160
LIC. EN LENGUAS MODERNAS	140	140	280
LIC. EN ESPAÑOL Y LITERATURA	40	40	80
LIC EN MATEMÁTICAS	32	32	64
TOTAL PRESENCIAL	1.662	1.532	3.194
METODOLOGIA DISTANCIA			
TECNOLOGÍA EN OBRAS CIVILES	300	300	600
ADMINISTRACIÓN DE NEGOCIOS	320	320	640
ADMINISTRACIÓN FINANCIERA	360	360	720
CIENCIAS DE LA INFORMACIÓN Y LA DOCUMENTACIÓN	150	150	300
SEGURIDAD Y SALUD EN EL TRABAJO	360	360	720
LIC. EN CIENCIAS SOCIALES CON ÉNFASIS EN EDUCACIÓN BÁSICA	0	0	0
LIC. EN PEDAGOGÍA INFANTIL	0	0	0
LIC. EN PEDAGOGÍA SOCIAL PARA LA REHABILITACIÓN	0	0	0
TECNOLOGÍA AGROINDUSTRIAL	200	200	400
TECNOLOGÍA AGROPECUARIA	200	200	400
TOTAL DISTANCIA	1.890	1.890	3.780
METODOLOGIA POSTGRADOS			
MAESTRÍA EN CIENCIAS DE LOS MATERIALES	10	10	20
MAESTRÍA EN BIOMATEMÁTICAS	10	10	20
MAESTRÍA EN CIENCIAS - BIOLOGÍA VEGETAL	20	20	40
MAESTRÍA EN QUÍMICA	15	15	30
MAESTRÍA EN CIENCIAS BIOMÉDICAS	15	15	30
MAESTRÍA EN CIENCIAS DE LA EDUCACIÓN	45	45	90
MAESTRÍA EN ADMINISTRACIÓN	35	35	70
DOCTORADO EN CIENCIAS BIOMÉDICAS	4	4	8

PROGRAMAS ACADEMICOS	I SEMESTRE	II SEMESTRE	TOTAL
DOCTORADO EN CIENCIAS DE LA EDUCACIÓN	Según oferta de plazas de los grupos y Líneas de formación doctoral.	Según oferta de plazas de los grupos y Líneas de formación doctoral.	
MAESTRIA EN PREVENCIÓN DE RIESGOS LABORALES.	25	25	50
MAESTRIA EN INGENIERIA	40 (8 estudiantes por cada énfasis	40 (8 estudiantes por cada énfasis	80
TOTAL POSTGRADOS	219	219	438

2.2 Inscritos, Matriculados Primera vez y Matriculados total.

2.2.1 Inscritos y Matriculados Primera vez en Pregrado y Postgrados por programas y género año 2016.

PROGRAMAS ACADEMICOS	I SEMESTRE					II SEMESTRE				
	Inscritos		Matriculados primera vez			Inscritos		Matriculados primera vez		
	Hombres	Mujeres	Total	Hombres	Mujeres	Total	Hombres	Mujeres	Total	Total
METODOLOGIA PRESENCIAL										
TECNOLOGÍA EN TOPOGRAFÍA	64	25	89	43	7	50	50	12	62	45
INGENIERÍA CIVIL	317	130	447	44	12	56	183	80	263	71
INGENIERÍA DE SISTEMAS Y COMPUTACIÓN	270	48	318	126	16	142	192	29	221	142
INGENIERÍA ELECTRÓNICA	132	23	155	60	9	69	60	9	69	56
ADMINISTRACIÓN DE NEGOCIOS	82	110	192	34	47	81	56	80	136	81
CONTADURÍA PÚBLICA	112	168	280	38	51	89	98	178	276	123
ECONOMÍA	42	43	85	20	21	41	24	28	52	30
TECNOLOGÍA EN INSTRUMENTACIÓN ELECTRÓNICA	55	7	62	40	4	44	32	4	36	25
BIOLOGÍA	59	88	147	30	40	70	44	50	94	51
QUÍMICA	34	41	75	24	30	54	19	23	42	27
FÍSICA	44	6	50	31	5	36	16	6	22	13
FILOSOFÍA	22	10	32	19	9	28	0	0	0	0
TRABAJO SOCIAL	50	217	267	11	36	47	41	195	236	42
GERONTOLOGÍA	4	37	41	2	31	33	7	29	36	26
COMUNICACIÓN SOCIAL Y PERIODISMO	84	138	222	17	32	49	52	70	122	49
ARTES VISUALES	45	28	73	14	12	26	28	19	47	23
MEDICINA	410	603	1.013	17	25	42	0	0	0	0
ENFERMERÍA	67	271	338	6	33	39	0	0	0	0
INGENIERÍA DE ALIMENTOS	29	38	67	24	23	47	20	27	47	27
BIOLOGÍA Y EDUCACIÓN AMBIENTAL	22	38	60	14	21	35	11	29	40	26
EDUCACIÓN FÍSICA Y DEPORTES	215	35	250	71	10	81	146	31	177	76
LENGUAS MODERNAS	171	249	420	56	80	136	171	176	347	132

PROGRAMAS ACADEMICOS	I SEMESTRE						II SEMESTRE					
	Inscritos			Matriculados primera vez			Inscritos			Matriculados primera vez		
	Hombres	Mujeres	Total	Hombres	Mujeres	Total	Hombres	Mujeres	Total	Hombres	Mujeres	Total
ESPAÑOL Y LITERATURA	19	36	55	11	21	32	12	29	41	9	21	30
MATEMÁTICAS	25	12	37	18	8	26	19	11	30	12	6	18
TOTAL PRESENCIAL	2.374	2.401	4.775	770	583	1.353	1.281	1.115	2.396	658	455	1.113
METODOLOGÍA A DISTANCIA												
TECNOLOGÍA EN OBRAS CIVILES	121	24	145	76	15	91	111	29	140	72	18	90
ADMINISTRACIÓN DE NEGOCIOS	108	140	248	53	62	115	83	132	215	36	62	98
ADMINISTRACIÓN FINANCIERA	86	188	274	57	142	199	93	171	264	71	133	204
CIENCIAS DE LA INFORMACIÓN Y LA DOCUMENTACIÓN (VIRTUAL)	135	219	354	83	149	232	106	220	326	81	162	243
SEGURIDAD Y SALUD EN EL TRABAJO	230	606	836	82	215	297	211	678	889	77	215	292
LIC. EN CIENCIAS SOCIALES CON ÉNFASIS EN EDUCACIÓN BÁSICA	50	95	145	18	41	59	27	55	82	12	28	40
LIC. EN PEDAGOGÍA SOCIAL PARA LA REHABILITACIÓN	29	146	175	15	53	68	19	80	99	8	32	40
LIC. EN PEDAGOGÍA INFANTIL	13	299	312	3	150	153	5	114	119	0	36	36
TECNOLOGÍA AGROPECUARIA	19	6	25	15	2	17	15	6	21	10	1	11
TECNOLOGÍA AGROINDUSTRIAL	17	6	23	5	3	8	6	7	13	3	2	5
TOTAL DISTANCIA	808	1.729	2.537	407	832	1.239	676	1.492	2.168	370	689	1.059
METODOLOGÍA POSGRADOS												
MAESTRÍA EN BIOMATEMÁTICAS	4	2	6	0	0	0	0	0	0	0	0	0
MAESTRÍA EN CIENCIAS BIOMÉDICAS.	5	2	7	3	2	5	0	0	0	0	0	0
MAESTRÍA EN CIENCIAS DE LA EDUCACIÓN.	15	31	46	8	25	33	0	0	0	0	0	0
MAESTRÍA EN QUÍMICA.	4	4	8	0	0	0	0	0	0	0	0	0
MAESTRÍA EN CIENCIAS - BIOLOGÍA VEGETAL.	3	3	6	2	2	4	0	0	0	0	0	0
MAESTRÍA EN ADMINISTRACIÓN.	16	12	28	9	10	19	9	4	13	5	3	8
MAESTRÍA EN PREVENCIÓN DE RIESGOS LABORALES MODALIDAD PROFUNDIZACIÓN.	9	14	23	5	9	14	0	0	0	0	0	0
MAESTRÍA EN INGENIERÍA.	49	10	59	41	7	48	0	0	0	0	0	0

PROGRAMAS ACADEMICOS	I SEMESTRE						II SEMESTRE					
	Inscritos			Matriculados primera vez			Inscritos			Matriculados primera vez		
	Hombres	Mujeres	Total	Hombres	Mujeres	Total	Hombres	Mujeres	Total	Hombres	Mujeres	Total
MAESTRÍA EN MEDIO AMBIENTE	0	0	0	0	0	0	42	39	81	18	30	48
DOCTORADO EN CIENCIAS DE LA EDUCACIÓN	0	0	0	0	0	0	0	0	0	0	0	0
DOCTORADO EN CIENCIAS BIOMÉDICAS	5	3	8	0	0	0	3	6	9	1	0	1
ESP. EN NEGOCIOS Y FINANZAS INTERNACIONALES (CONVENIO CON EAN BOGOTÁ)	0	0	0	0	0	0	15	13	28	10	9	19
ESP. EN GESTIÓN TRIBUTARIA (CONVENIO UNIVERSIDAD DE ANTIOQUIA)	0	0	0	0	0	0	0	0	0	0	0	0
ESP. EN GERENCIA LOGÍSTICA (CONVENIO EAN BOGOTÁ)	0	0	0	0	0	0	0	0	0	0	0	0
ESP. EN REVISORÍA FISCAL Y AUDITORÍA EXTERNA	5	22	27	4	20	24	0	0	0	0	0	0
TOTAL POSTGRADOS	115	103	218	72	75	147	69	62	131	34	42	76
TOTAL GENERAL	3.297	4.233	7.530	1.249	1.490	2.739	2.026	2.669	4.695	1.062	1.186	2.248

FUENTE: Base de Datos de Academusoft (Área sistemas de Información).

2.2.2 Tasa de Absorción (Matriculados primera vez / Inscritos en pregrado por programas año 2016.

PROGRAMAS ACADEMICOS	I SEMESTRE			II SEMESTRE		
	Matriculados primera vez	Inscritos	% Tasa de Absorción	Matriculados primera vez	Inscritos	% Tasa de Absorción
METODOLOGIA PRESENCIAL						
TECNOLOGÍA EN TOPOGRAFÍA	50	89	56%	45	62	73%
INGENIERÍA CIVIL	56	447	13%	71	263	27%
INGENIERÍA DE SISTEMAS Y COMPUTACIÓN	142	318	45%	142	221	64%
INGENIERÍA ELECTRÓNICA	69	155	45%	56	69	81%
ADMINISTRACIÓN DE NEGOCIOS	81	192	42%	81	136	60%
CONTADURÍA PÚBLICA	89	280	32%	123	276	45%
ECONOMÍA	41	85	48%	30	52	58%
TECNOLOGÍA EN INSTRUMENTACIÓN ELECTRÓNICA	44	62	71%	25	36	69%
BIOLOGÍA	70	147	48%	51	94	54%
QUÍMICA	54	75	72%	27	42	64%
FÍSICA	36	50	72%	13	22	59%
FILOSOFÍA	28	32	88%	0	0	0
TRABAJO SOCIAL	47	267	18%	42	236	18%
COMUNICACIÓN SOCIAL Y PERIODISMO	49	222	22%	49	122	40%
GERONTOLOGÍA	33	41	80%	26	36	72%
ARTES VISUALES	26	73	36%	23	47	49%
MEDICINA	42	1013	4%	0	0	0
ENFERMERÍA	39	338	11%	0	0	0
INGENIERÍA DE ALIMENTOS	47	67	70%	27	47	57%
BIOLOGÍA Y EDUCACIÓN AMBIENTAL	35	60	58%	26	40	65%
EDUCACIÓN FÍSICA Y DEPORTES	81	250	32%	76	177	43%
LENGUAS MODERNAS	136	420	32%	132	347	38%
ESPAÑOL Y LITERATURA	32	55	58%	30	41	73%
MATEMÁTICAS	26	37	70%	18	30	60%

PROGRAMAS ACADÉMICOS	I SEMESTRE			II SEMESTRE		
	Matriculados primera vez	Inscritos	% Tasa de Absorción	Matriculados primera vez	Inscritos	% Tasa de Absorción
TOTAL PRESENCIAL	1.353	4.775	28%	1.113	2.396	46%
METODOLOGÍA A DISTANCIA						
TEC. OBRAS CIVILES	91	145	63%	90	140	64%
ADMINISTRACIÓN DE NEGOCIOS	115	248	46%	98	215	46%
ADMINISTRACIÓN FINANCIERA	199	274	73%	204	264	77%
CIENCIAS DE LA INFORMACIÓN Y LA DOCUMENTACIÓN (VIRTUAL)	232	354	66%	243	326	75%
SEGURIDAD Y SALUD EN EL TRABAJO	297	836	36%	292	889	33%
LIC. EN CIENCIAS SOCIALES CON ENFASIS EN EDUCACIÓN BÁSICA	59	145	41%	40	82	49%
LIC. EN PEDAGOGÍA INFANTIL	153	312	49%	36	119	30%
LIC. EN PEDAGOGÍA SOCIAL PARA LA REHABILITACIÓN	68	175	39%	40	99	40%
TECNOLOGÍA AGROPECUARIA	17	25	68%	11	21	52%
TECNOLOGÍA AGROINDUSTRIAL	8	23	35%	5	13	38%
TOTAL DISTANCIA	1.239	2.537	49%	1.059	2.168	49%

FUENTE: Base de Datos de Academusoft (Área sistemas de Información)

2.2.3 Inscritos en pregrado según procedencia municipios del Quindío año 2016.

PROGRAMAS ACADÉMICOS	INSCRITOS											
	ARMENIA	BUENAVISTA	CALARCÁ	CIRCASIA	CÓRDOBA	FILANDIA	GÉNOVA	LA TEBAIDA	MONTENEGRO	PIJAO	QUIMBAYA	SALENTO
METODOLOGIA PRESENCIAL												
TECNOLOGÍA EN TOPOGRAFÍA	73		13	5			1	1	5	2	11	1
INGENIERÍA CIVIL	224		52	16		4	6	16	20	3	15	6
INGENIERÍA DE SISTEMAS Y	296	1	43	17	3	4	4	16	23	6	17	2

PROGRAMAS ACADÉMICOS	INSCRITOS											
	ARMENIA	BUENAVISTA	CALARCÁ	CIRCASIA	CÓRDOBA	FILANDIA	GÉNOVA	LA TEBAIDA	MONTENEGRO	PIJAO	QUIMBAYA	SALENTO
COMPUTACIÓN												
INGENIERÍA ELECTRÓNICA	88		22	6		1		6	4	2	6	1
ADMINISTRACIÓN DE NEGOCIOS	173		26	16		3	2	11	10	2	8	4
CONTADURÍA PÚBLICA	305	1	52	26	2	5	4	15	18	3	12	1
TECNOLOGÍA EN INSTRUMENTACIÓN ELECTRÓNICA	59		3	2		1		6	6	3	4	
BIOLOGÍA	118	1	16	14		4	2	3	2	3	8	1
FÍSICA	38	1	4	3				2	2		1	
QUÍMICA	51	1	10	3		2			1	1	3	
ECONOMÍA	65		13	3		1		8	6	1	6	
FILOSOFÍA	19		3	2				1	1			1
TRABAJO SOCIAL	232	1	37	23	5	5	4	15	9	7	2	12
COMUNICACIÓN SOCIAL Y PERIODISMO	144	1	33	13		2	1	12	13	3	7	4
GERONTOLOGÍA	38		6	6		1			2			1
ARTES VISUALES	68		9	7			1	1	6		5	2
MEDICINA	309	1	29	9	2	2	1	4	5	2	14	5
ENFERMERÍA	132		20	11	4	3	1	6	4	2	15	4
INGENIERÍA DE ALIMENTOS	46		10	5			1	2	1	1	2	
BIOLOGÍA Y EDUCACIÓN AMBIENTAL	40	1	9	4		1		5	3	1	3	2
EDUCACIÓN FÍSICA Y DEPORTES	201		33	18	3	3	12	11	11	3	9	12
LENGUAS MODERNAS	414		54	41	2	8	2	32	26	4	23	2
ESPAÑOL Y	53		14	3				2	1		6	

PROGRAMAS ACADÉMICOS	INSCRITOS											
	ARMENIA	BUENAVISTA	CALARCÁ	CIRCASIA	CÓRDOBA	FILANDIA	GÉNOVA	LA TEBALDA	MONTENEGRO	PIJAO	QUIMBAYA	SALENTO
LITERATURA												
MATEMÁTICAS	30		3	3	1	1		3	4			
TOTAL PRESENCIAL	3.216	9	514	256	22	51	42	178	183	49	177	61
METODOLOGÍA A DISTANCIA												
TEC. OBRAS CIVILES	73		13	2	1	3	1	3	2	3	6	
ADMINISTRACIÓN DE NEGOCIOS	130	1	22	11		4	2	11	13		10	
ADMINISTRACIÓN FINANCIERA	117		13	6		1	4	6	9	8	2	
CIENCIAS DE LA INFORMACIÓN Y LA DOCUMENTACIÓN (VIRTUAL)	100		2	1					2			
SEGURIDAD Y SALUD EN EL TRABAJO	393	1	63	19	8	7	7	16	41	9	32	1
TECNOLOGÍA AGROPECUARIA	15		4		1			1	2	3	3	
TECNOLOGÍA AGROINDUSTRIAL	6							2		2	1	
CIENCIAS SOCIALES CON ENFASIS EN EDUCACIÓN BÁSICA	86		6	5		2	1	2	2			
PEDAGOGIA INFANTIL	159		30	11		1	2	12	12	5	10	
PEDAGOGÍA SOCIAL PARA LA REHABILITACIÓN	128		16	3	2	1	2	6	4	1	2	1
TOTAL DISTANCIA	1.207	2	169	58	12	19	19	59	87	31	66	2
TOTAL GENERAL	4.423	11	683	314	34	70	61	237	270	80	243	63

FUENTE: Base de Datos de Academusoft (Área sistemas de Información).

2.2.4 Matriculados Primera vez en Pregrado por programa según procedencia municipios del Quindío año 2016.

PROGRAMAS ACADÉMICOS	MATRICULADOS PRIMERA VEZ											
	Armenia	Buenavista	Calarcá	Circasia	Córdoba	Filandia	Génova	La Tebaida	Montenegro	Pijao	Quimbaya	Salento
METODOLOGIA PRESENCIAL												
TECNOLOGÍA EN TOPOGRAFÍA	44		9	5			1		3	2	6	
INGENIERÍA CIVIL	45		9	1		2	1	3	3		4	3
INGENIERÍA DE SISTEMAS Y COMPUTACIÓN	159	1	22	10	2	2	2	13	13	3	9	1
INGENIERÍA ELECTRÓNICA	50		15	3		1		5	3	1	5	1
ADMINISTRACIÓN DE NEGOCIOS	90		11	11		2	1	4	6	1	6	2
CONTADURÍA PÚBLICA	113	1	17	14	1	3	2	11	5	1	5	1
ECONOMÍA	37		10					3	3	1	2	
TECNOLOGÍA EN INSTRUMENTACIÓN ELECTRÓNICA	39		2	1		1		4	6	3	4	
BIOLOGÍA	60	1	8	11		3	1	1	1		4	
FÍSICA	29		4	2				1			1	
QUÍMICA	40	1	10	1					1		3	
FILOSOFÍA	16		3	2				1	1			1
TRABAJO SOCIAL	44	1	4	4		2	1	4	1	2		2
COMUNICACIÓN SOCIAL Y PERIODISMO	42		9	4				2	4	3	1	2
GERONTOLOGIA	33		5	5		1			1			1
ARTES VISUALES	24		5	3			1	1	2		3	1
MEDICINA	15		2								1	1
ENFERMERÍA	18		3		1	1					1	
INGENIERIA DE ALIMENTOS	34		5	3			1	1	1	1	1	
BIOLOGÍA Y EDUCACIÓN AMBIENTAL	24		7	3				4	3	1	2	1
EDUCACIÓN FÍSICA Y DEPORTES	77		11	6	1	2	6	4	5	1	2	4
LENGUAS MODERNAS	137		18	16	2	2	1	9	10	1	10	1
ESPAÑOL Y LITERATURA	38		7	3				2	1		3	
MATEMÁTICAS	22		2	3				3	1			
TOTAL PRESENCIAL	1.230	5	198	111	7	22	18	76	74	21	73	22

PROGRAMAS ACADÉMICOS	MATRICULADOS PRIMERA VEZ											
	Armenia	Buenavista	Calarcá	Circasia	Córdoba	Filandia	Génova	La Tebaida	Montenegro	Pijao	Quimbaya	Salento
	METODOLOGIA DISTANCIA											
TEC. OBRAS CIVILES	47		9	2	1	2	1	3	1	2	4	
ADMINISTRACIÓN DE NEGOCIOS	63	1	14	7		1	2	4	10		4	
ADMINISTRACIÓN FINANCIERA	83		10	5		1	3	4	9	6	2	
CIENCIAS DE LA INF Y LA DOCUMENTACIÓN (VIRTUAL)	78											
SEGURIDAD Y SALUD EN EL TRABAJO	124		13	4	1	1	1	3	7	3	10	1
LIC. EN CIENCIAS SOCIALES CON ENFASIS EN EDUCACIÓN BÁSICA	34		3	3		1		1	2			
LIC. EN PEDAGOGÍA SOCIAL PARA LA REHABILITACIÓN	41		9	1			1	4	1	1	1	1
PEDAGOGIA INFANTIL	50		6	3		1	2	4	5	1	3	
TECNOLOGÍA AGROPECUARIA	10		2					1	2	2	2	
TECNOLOGÍA AGROINDUSTRIAL	2									1		
TOTAL DISTANCIA	532	1	66	25	2	7	10	24	37	16	26	2
TOTAL GENERAL	1.762	6	264	136	9	29	28	100	111	37	99	24

FUENTE: Base de Datos de Academusoft (Área sistemas de Información).

2.2.5 Inscritos y Matriculados Primera vez en Pregrado (presencial y Distancia) según procedencia departamentos del país y género año 2016.

DEPARTAMENTOS	I Semestre				II Semestre					
	Inscritos		Matriculados Primera Vez		Inscritos		Matriculados Primera Vez		Total	
	Hombres	Mujeres	Total	Hombres	Mujeres	Total	Hombres	Mujeres	Hombres	Mujeres
Amazonas	1	7	8	0	0	0	1	4	5	1
Antioquia	19	32	51	9	13	22	21	24	45	8
Arauca	4	11	15	0	3	3	2	4	6	2
Atlántico	13	6	19	5	1	6	5	10	15	7
Bogotá	83	97	180	37	51	88	61	114	175	72
Boyacá	4	11	15	1	5	6	1	5	6	3
Bolívar	3	8	11	0	2	2	2	8	10	5
Caldas	63	138	201	24	57	81	46	135	181	53
Caquetá	29	24	53	5	6	11	10	10	20	4
Casanare	3	8	11	1	3	4	4	5	9	1
Cauca	31	41	72	7	13	20	25	27	52	13
Cesar	3	2	5	0	0	0	3	1	4	0
Chocó	8	7	15	1	2	3	10	3	13	5
Córdoba	3	2	5	1	1	2	0	2	2	1
Cundinamarca	18	34	52	5	16	21	24	36	60	21
Huila	28	39	67	4	7	11	13	22	35	4
Guainía	1	0	1	0	0	0	0	0	0	0
Guaviare	3	2	5	1	2	3	1	2	3	1
La guajira	0	0	0	0	0	0	1	1	2	1
Magdalena	4	7	11	1	2	3	3	4	7	3
Meta	8	13	21	3	4	7	5	12	17	6
Nariño	137	163	300	21	27	48	73	72	145	26
Norte de Santander	4	12	16	1	6	7	4	10	14	3
Quindío	1.860	2.202	4.062	741	714	1.455	1.166	1.370	2.536	576
Putumayo	43	66	109	8	9	17	21	39	60	13
Risaralda	102	156	258	39	67	106	66	133	199	73
Santander	24	17	41	11	10	21	16	15	31	8
										17

DEPARTAMENTOS	I Semestre						II Semestre					
	Inscritos			Matriculados Primera Vez			Inscritos			Matriculados Primera Vez		
	Hombres	Mujeres	Total	Hombres	Mujeres	Total	Hombres	Mujeres	Total	Hombres	Mujeres	Total
Sucre	3	2	5	0	0	0	0	0	2	0	2	2
San Andrés	1	0	1	1	0	1	0	0	0	0	0	0
Tolima	52	64	116	14	13	27	41	53	94	18	24	42
Vichada	0	1	1	0	1	1	0	0	0	0	0	0
Vaupés	1	0	1	0	0	0	0	1	1	0	0	0
Valle del cauca	477	764	1.241	164	291	455	363	548	911	177	236	413
TOTAL	3.033	3.936	6.969	1.105	1.326	2.431	1.988	2.672	4.660	1.026	1.175	2.201

FUENTE: Base de Datos de Academusoft (Área sistemas de Información).

2.2.6 Inscritos en pregrado por programas, según centros de tutorías Metodología Distancia año 2016.

Centros de Tutorías / Programas Académicos	(CERES-QUIMBAYA) - QUINDÍO	ARMENIA (QUINDÍO)	PEREIRA (RISARALDA)	BUGA (VALLE)	BUENAVENTURA (VALLE)	CANDELARIA (VALLE)	CARTAGO (VALLE)	LA CEJA (ANTIOQUIA)	CALI (VALLE)	MANIZALES (CALDAS)
Administración de Negocios	10	208	95	20	55	0	0	0	70	5
Administración Financiera	0	161	120	90	67	0	0	0	36	64
Seguridad y Salud en el Trabajo	0	570	202	182	146	45	0	0	361	219
Ciencias de la Información y la Documentación.	0	326	0		0	0	0	0	0	0
Licenciatura en Pedagogía Infantil	0	261	35	46	29	47	0	0	2	11
Licenciatura en ciencias sociales con énfasis en educación básica	0	161	7	17	32	2	0	0	4	4
Licenciatura en Pedagogía Social para la Rehabilitación	0	193	6	4	64	0	0	0	3	4
Tecnología en Obras Civiles	0	113	77	70	10	0	0	0	4	11
Tecnología Agropecuaria	0	44	1	0	0	0	0	0	0	1
Tecnología Agroindustrial	0	28	3	0	0	0	1	0	3	1
Total	10	2.065	546	429	403	94	1	0	483	320

FUENTE: Base de Datos de Academusoft (Área sistemas de Información).

2.2.7 Matriculados Primera vez en Pregrado por programas, según centros de tutorías Metodología Distancia año 2016.

Centros de Tutorías / Programas Académicos	(CERES-QUIMBAYA) - QUINDÍO	ARMENIA (QUINDÍO)	PEREIRA (RISARALDA)	BUGA (VALLE)	BUENAVENTURA (VALLE)	CANDELARIA (VALLE)	CARTAGO (VALLE)	LA CEJA (ANTIOQUIA)	CALI (VALLE)	MANIZALES (CALDAS)
Administración de Negocios	0	117	46	0	23	0	0	0	15	0
Administración Financiera	0	112	97	69	43	0	0	0	24	47
Seguridad y Salud en el Trabajo	0	138	61	71	58	30	0	0	137	61
Ciencias de la Información y la Documentación	0	234	0	0	0	0	0	0	0	0
Licenciatura en Pedagogía Infantil	0	74	26	32	17	35	0	0	0	0
Licenciatura en ciencias sociales con énfasis en educación básica	0	70	0	0	21	0	0	0	0	0
Licenciatura en Pedagogía Social para la Rehabilitación	0	71	0	0	20	0	0	0	0	0
Tecnología en Obras Civiles	0	78	52	47	0	0	0	0	0	0
Tecnología Agropecuaria	0	28	0	0	0	0	0	0	0	0
Tecnología Agroindustrial	0	11	0	0	0	0	0	0	0	0
Total	0	933	282	219	182	65	0	0	176	108

FUENTE: Base de Datos de Academusoft (Área sistemas de Información).

2.2.8 Inscritos y Matriculados Primera vez en Pregrado por Programas y género, según procedencia de colegios públicos y privados segundo semestre del 2016.

PROGRAMAS ACADEMICOS	Colegio	II Semestre					
		Inscritos			Matriculados primera vez		
		Hombres	Mujeres	Total	Hombres	Mujeres	Total
Tecnología en Topografía	Público	29	9	38	23	6	29
	Privado	8	0	8	5	0	5
Ingeniería Civil	Público	86	42	128	23	9	32
	Privado	31	4	35	10	0	10
Ingeniería de Sistemas y Computación	Público	148	24	172	99	14	113
	Privado	18	0	18	11	0	11
Ingeniería Electrónica	Público	26	5	31	25	3	28
	Privado	9	1	10	6	1	7
Administración de Negocios	Público	39	54	93	27	32	59
	Privado	5	11	16	3	3	6
Contaduría Pública	Público	72	123	195	42	48	90
	Privado	3	17	20	2	8	10
Economía	Público	13	21	34	10	11	21
	Privado	4	2	6	2	0	2
Tecnología en instrumentación Electrónica	Público	27	4	31	19	3	22
	Privado	1	0	1	1	0	1
Biología	Público	29	28	57	18	13	31
	Privado	7	8	15	3	2	5
Física	Público	8	2	10	7	1	8
	Privado	3	3	6	2	2	4
Química	Público	12	9	21	10	7	17
	Privado	1	4	5	1	1	2
Filosofía	Público	0	0	0	0	0	0
	Privado	0	0	0	0	0	0
Artes Visuales	Público	18	13	31	12	4	16
	Privado	7	5	12	1	2	3
Trabajo Social	Público	22	120	142	5	25	30
	Privado	1	19	20	0	0	0
Comunicación Social y Periodismo	Público	25	38	63	15	12	27
	Privado	10	9	19	5	4	9
Gerontología	Público	6	15	21	4	13	17
	Privado	0	6	6	0	5	5
Medicina	Público	0	0	0	0	0	0
	Privado	0	0	0	0	0	0
Enfermería	Público	0	0	0	0	0	0
	Privado	0	0	0	0	0	0
Ingeniería de Alimentos	Público	11	18	29	7	11	18
	Privado	2	0	2	1	0	1
Biología y Educación Ambiental	Público	6	24	30	4	17	21
	Privado	2	0	2	1	0	1
Educación Física y Deportes	Público	95	19	114	40	10	50
	Privado	13	5	18	2	2	4
Lenguas Modernas	Público	133	125	258	46	46	92

PROGRAMAS ACADEMICOS	Colegio	II Semestre					
		Inscritos			Matriculados primera vez		
		Hombres	Mujeres	Total	Hombres	Mujeres	Total
	Privado	10	14	24	3	3	6
Español y Literatura	Público	6	20	26	6	15	21
	Privado	2	3	5	1	2	3
Matemáticas	Público	11	7	18	8	3	11
	Privado	1	1	2	1	0	1
TOTAL PRESENCIAL		960	832	1.792	511	338	849
Tec. Obras civiles	Público	48	12	60	32	7	39
	Privado	15	2	17	5	1	6
Administración Financiera	Público	38	67	105	27	55	82
	Privado	20	27	47	17	17	34
Administración de Negocios	Público	39	63	102	18	34	52
	Privado	21	16	37	7	6	13
Ciencias de la Información y la Documentación (Virtual)	Público	27	54	81	19	41	60
	Privado	28	52	80	21	38	59
Ciencias Sociales con énfasis en Educación Básica	Público	14	37	51	5	18	23
	Privado	1	6	7	1	2	3
Pedagogía Infantil	Público	3	91	94	0	27	27
	Privado	0	4	4	0	1	1
Pedagogía Social para la Rehabilitación	Público	17	63	80	7	25	32
	Privado	0	2	2	0	0	0
Seguridad y Salud en el Trabajo	Público	97	294	391	32	83	115
	Privado	34	79	113	13	28	41
Tecnología Agropecuaria	Público	7	3	10	7	0	7
	Privado	3	0	3	1	0	1
Tecnología Agroindustrial	Público	3	2	5	2	0	2
	Privado	1	3	4	0	1	1
TOTAL DISTANCIA		416	877	1.293	214	384	598

FUENTE: Base de Datos de Academusoft (Área sistemas de Información).

2.2.9 Inscritos en pregrado por programas últimos cinco años.

PROGRAMAS ACADÉMICOS	Inscritos				
	2012	2013	2014	2015	2016
METODOLOGIA PRESENCIAL					
Tecnología en Topografía	125	158	127	135	151
Ingeniería Civil	603	588	634	790	710
Ingeniería de Sistemas y Computación	380	399	404	475	539
Ingeniería Electrónica	178	216	167	194	224
Administración de Negocios	337	196	241	350	328
Contaduría Pública	548	522	537	599	556
Economía	133	177	149	118	137
Tecnología en Instrumentación Electrónica	119	50	91	113	98
Biología	224	235	282	224	241
Física	24	33	27	32	72
Química	90	96	123	112	117
Gerontología	0	49	72	68	77
Filosofía	19	65	37	37	32
Trabajo Social	267	518	334	463	503
Artes Visuales	0	0	157	130	120
Comunicación Social - Periodismo	373	175	328	535	344
Medicina	745	667	734	915	1.013
Enfermería	6	176	250	320	338
Ingeniería de Alimentos	126	170	56	140	114
Biología y Educación Ambiental	90	97	94	97	100
Educación Física y Deportes	236	297	307	409	427
Lenguas Modernas	546	684	625	646	767
Español y Literatura	76	89	99	97	96
Matemáticas	74	77	70	51	67
TOTAL PRESENCIAL	5.319	5.734	5.945	7.050	7.171
METODOLOGIA DISTANCIA					
Tec. Obras civiles	220	218	246	261	285
Administración de Negocios	745	661	247	646	463
Tecnología en Gestión Financiera	73	0	0	0	0
Administración Financiera	912	868	856	605	538
Ciencias de la Información y la documentación (Virtual)	496	618	252	424	680
Ciencias Sociales con énfasis en Educación Básica	233	297	322	288	227
Pedagogía Infantil	514	617	745	761	431
Seguridad y Salud en el Trabajo	1119	1470	845	1613	1.725
Tecnología Agropecuaria	59	130	38	54	46
Tecnología Agroindustrial	10	62	43	23	36
Pedagogía Social para la Rehabilitación	89	52	164	280	274
TOTAL DISTANCIA	4.470	4.993	3.758	4.955	4.705
TOTAL GENERAL	9.789	10.753	9.703	12.005	11.876

FUENTE: Base de Datos de Academusoft (Área sistemas de Información).

2.2.10 Matriculados Primera vez en Pregrado por programas últimos 5 Años.

PROGRAMAS ACADÉMICOS	Matriculados Primera Vez				
	2012	2013	2014	2015	2016
METODOLOGIA PRESENCIAL					
Tecnología en Topografía	93	106	91	95	95
Ingeniería Civil	116	116	118	120	127
Ingeniería de Sistemas y Computación	256	255	240	280	284
Ingeniería Electrónica	128	132	107	133	125
Administración de Negocios	160	79	143	160	162
Artes Visuales	0	0	48	47	49
Contaduría Pública	159	168	180	179	212
Economía	87	84	78	80	71
Tecnología en Instrumentación Electrónica	89	31	60	77	69
Biología	142	128	126	124	121
Física	19	23	22	21	49
Química	67	70	76	73	81
Filosofía	9	33	24	24	28
Trabajo Social	92	133	94	91	89
Comunicación Social y Periodismo	91	45	91	137	98
Gerontología	0	36	57	54	59
Medicina	39	44	39	38	42
Enfermería	0	41	37	40	39
Ingeniería de Alimentos	89	95	43	90	74
Biología y Educación Ambiental	51	62	67	69	61
Educación Física y Deportes	145	159	158	153	157
Lenguas Modernas	251	252	265	270	268
Español y Literatura	48	67	72	74	62
Matemáticas	55	59	52	33	44
TOTAL PRESENCIAL	2.186	2.218	2.288	2.462	2.466
METODOLOGIA DISTANCIA					
Tec. Obras civiles	142	137	158	180	181
Administración de Negocios	466	408	141	403	213
Tecnología en Gestión Financiera	56	0	0	0	0
Administración Financiera	637	620	599	419	403
Ciencias de la Inf y la Documentación	308	419	171	316	475
Ciencias Sociales con énfasis en Educación Básica	85	192	188	163	99
Pedagogía Infantil	272	367	506	504	189
Pedagogía Social para la Rehabilitación	67	20	117	204	108
Seguridad y Salud en el Trabajo	759	988	555	1297	589
Tecnología Agropecuaria	22	42	35	34	28
Tecnología Agroindustrial	0	0	17	12	13
TOTAL DISTANCIA	2.814	3.193	2.487	3.532	2.298
TOTAL GENERAL	5.000	5.411	4.775	5.994	4.764

FUENTE: Base de Datos de Academusoft (Área sistemas de Información).

2.2.11 Matriculados total en Pregrado y Postgrados por programas y género año 2016.

METODOLOGIA	NOMBRE DEL PROGRAMA	Semestre I			Semestre II		
		HOMBRE	MUJER	TOTAL	HOMBRE	MUJER	TOTAL
Distancia	ADMINISTRACION DE NEGOCIOS DISTANCIA	452	745	1197	409	691	1100
	ADMINISTRACION FINANCIERA	498	1140	1638	482	1107	1589
	LIC EN CIENCIAS SOCIALES CON ENFASIS EN EDUCACION BASICA	188	386	574	167	356	523
	LICENCIATURA EN PEDAGOGIA INFANTIL	78	1518	1596	57	1392	1449
	LICENCIATURA EN PEDAGOGIA SOCIAL PARA LA REHABILITACION	65	320	385	61	318	379
	SEGURIDAD Y SALUD EN EL TRABAJO	778	2284	3062	748	2228	2976
	TECNOLOGIA AGROINDUSTRIAL	17	18	35	16	19	35
	TECNOLOGIA AGROPECUARIA	47	21	68	48	22	70
	TECNOLOGIA EN GESTION FINANCIERA	3	5	8	1	2	3
	TECNOLOGIA EN OBRAS CIVILES	331	80	411	323	71	394
	TOTAL DISTANCIA	2457	6517	8974	2312	6206	8518
Presencial	ADMINISTRACION DE NEGOCIOS PRESENCIAL	228	327	555	227	319	546
	ARTES VISUALES	41	48	89	53	49	102
	BIOLOGIA	208	276	484	194	267	461
	COMUNICACION SOCIAL PERIODISMO	131	219	350	135	211	346
	CONTADURIA PUBLICA	319	480	799	320	489	809
	ECONOMIA	149	159	308	137	145	282
	ENFERMERIA	29	148	177	22	114	136
	FILOSOFIA	65	25	90	48	19	67
	FISICA	76	19	95	70	14	84
	GERONTOLOGIA	20	129	149	23	148	171
	INGENIERIA CIVIL	410	163	573	401	164	565

	INGENIERIA DE ALIMENTOS	139	164	303	134	166	300
	INGENIERIA DE SISTEMAS Y COMPUTACION	670	118	788	659	117	776
	INGENIERIA ELECTRONICA	411	57	468	389	66	455
	LICENCIATURA EN BIOLOGIA Y EDUCACION AMBIENTAL	91	140	231	79	144	223
	LICENCIATURA EN EDUCACION FISICA Y DEPORTES	518	85	603	486	88	574
	LICENCIATURA EN ESPANOL Y LITERATURA	112	155	267	109	163	272
	LICENCIATURA EN LENGUAS MODERNAS	442	517	959	432	526	958
	LICENCIATURA EN MATEMATICAS	119	63	182	129	61	190
	MEDICINA	129	150	279	106	125	231
	QUIMICA	141	155	296	130	135	265
	TECNOLOGIA EN INSTRUMENTACION ELECTRONICA	159	22	181	129	19	148
	TECNOLOGIA EN TOPOGRAFIA	196	77	273	199	73	272
	TRABAJO SOCIAL	76	325	401	72	310	382
	TOTAL PRESENCIAL PREGRADO	4879	4021	8900	4683	3932	8615
Presencial postgrados	DOCTORADO EN CIENCIAS BIOMEDICAS	4	2	6	9	4	13
	DOCTORADO EN CIENCIAS DE LA EDUCACION	3	1	4	3	1	4
	MAESTRIA EN ADMINISTRACION	30	36	66	31	27	58
	MAESTRIA EN BIOMATEMATICA	2	2	4	4	5	9
	MAESTRIA EN CIENCIAS BIOMEDICAS	7	8	15	6	6	12
	MAESTRIA EN CIENCIAS DE LA EDUCACION	16	39	55	27	42	69
	MAESTRIA EN CIENCIAS DE LOS MATERIALES	3	1	4	7	1	8
	MAESTRIA EN CIENCIAS-BIOLOGIA VEGETAL	8	4	12	8	5	13
	MAESTRIA EN INGENIERIA	67	16	83	57	12	69
	MAESTRIA EN MEDIO AMBIENTE MODALIDAD PROFUNDIZACION				6	10	16
	MAESTRIA EN PREVENCIÓN DE RIESGOS LABORALES MODALIDAD PROFUNDIZACIÓN	5	9	14	3	8	11
	MAESTRIA EN QUIMICA	9	14	23	10	16	26

TOTAL PRESENCIAL POSTGRADOS		154	132	286	171	137	308
Virtual	CIENCIAS DE LA INFORMACION	361	839	1200	402	894	1296
TOTAL VIRTUAL		361	839	1200	402	894	1296
TOTAL GENERAL		7851	11509	19360	7568	11169	18737

FUENTE: Base de Datos de Academusoft (Área sistemas de Información).

Matriculados totales en Postgrados en convenio por programas y género año 2016.

PROGRAMAS ACADEMICOS	I Semestre			II Semestre		
	Hombres	Mujeres	Total	Hombres	Mujeres	Total
Esp. En Negocios y Finanzas Internacionales (Convenio con la EAN en Bogotá)	0	0	0	9	9	18
Esp. En Revisoría Fiscal y Auditoría Externa (Convenio UNAB de Bucaramanga)	4	20	24	0	0	0
TOTAL POSTGRADOS EN CONVENIO	4	20	24	9	9	18

FUENTE: Base de Datos de Academusoft (Área sistemas de Información).

2.2.12 Matriculados total en Pregrado por estrato socio-económico y programa vigencia 2016-2.

NOMBRE DEL PROGRAMA	ESTRATO	Total
ADMINISTRACION DE NEGOCIOS DISTANCIA	1	280
	2	467
	3	287
	4	29
	5	6
	6	1
	en blanco	5
Total ADMINISTRACION DE NEGOCIOS DISTANCIA		1075
ADMINISTRACION DE NEGOCIOS PRESENCIAL	1	176
	2	228
	3	102
	4	20
	5	6
	6	1
	en blanco	3
Total ADMINISTRACION DE NEGOCIOS PRESENCIAL		536
ADMINISTRACION FINANCIERA	1	384
	2	750
	3	381
	4	43
	5	9
	en blanco	15
Total ADMINISTRACION FINANCIERA		1582
ARTES VISUALES	1	22
	2	42
	3	30
	4	5
	5	1
	en blanco	1
Total ARTES VISUALES		101
BIOLOGIA	1	129
	2	192
	3	120
	4	12
	5	5
	6	1
	en blanco	5
Total BIOLOGIA		464
CIENCIA DE LA INFORMACION	1	210
	2	635
	3	347
	4	40
	5	5
	6	1
	en blanco	15
Total CIENCIA DE LA INFORMACION		1253
COMUNICACION SOCIAL PERIODISMO	1	85
	2	143

NOMBRE DEL PROGRAMA	ESTRATO	Total
	3	83
	4	18
	5	8
	en blanco	2
Total COMUNICACION SOCIAL PERIODISMO		339
CONTADURIA PUBLICA	1	279
	2	379
	3	121
	4	15
	5	2
	6	1
	en blanco	34
Total CONTADURIA PUBLICA		831
DOCTORADO EN CIENCIAS BIOMEDICAS	1	1
	2	2
	3	6
	4	2
	en blanco	2
Total DOCTORADO EN CIENCIAS BIOMEDICAS		13
DOCTORADO EN CIENCIAS DE LA EDUCACION	1	2
	3	1
	4	1
Total DOCTORADO EN CIENCIAS DE LA EDUCACION		4
ECONOMIA	1	78
	2	118
	3	65
	4	13
	5	5
Total ECONOMIA		279
ENFERMERIA	1	54
	2	49
	3	29
	4	3
Total ENFERMERIA		135
FILOSOFIA	1	16
	2	33
	3	12
	4	2
	5	1
Total FILOSOFIA		64
FISICA	1	20
	2	39
	3	17
	4	4
	5	2
	en blanco	1
Total FISICA		83
GERONTOLOGIA	1	68
	2	75
	3	18
	4	5

NOMBRE DEL PROGRAMA	ESTRATO	Total
	5	2
	en blanco	1
Total GERONTOLOGIA		169
INGENIERIA CIVIL	1	159
	2	223
	3	129
	4	31
	5	14
	6	1
	en blanco	11
Total INGENIERIA CIVIL		568
INGENIERIA DE ALIMENTOS	1	99
	2	131
	3	58
	4	3
	5	1
	6	3
	en blanco	1
Total INGENIERIA DE ALIMENTOS		296
INGENIERIA DE SISTEMAS Y COMPUTACION	1	237
	2	317
	3	169
	4	20
	5	5
	6	3
	en blanco	16
Total INGENIERIA DE SISTEMAS Y COMPUTACION		767
INGENIERIA ELECTRONICA	1	119
	2	194
	3	101
	4	23
	5	8
	en blanco	35
Total INGENIERIA ELECTRONICA		480
LIC EN CIENCIAS SOCIALES CON ENFASIS EN EDUCACION BASICA	1	233
	2	214
	3	66
	4	6
	5	1
Total LIC EN CIENCIAS SOCIALES CON ENFASIS EN EDUCACION BASICA		520
LICENCIATURA EN BIOLOGIA Y EDUCACION AMBIENTAL	1	83
	2	96
	3	35
	4	2
	5	1
	en blanco	12
Total LICENCIATURA EN BIOLOGIA Y EDUCACION AMBIENTAL		229
LICENCIATURA EN EDUCACION FISICA Y DEPORTES	1	190
	2	256
	3	105

NOMBRE DEL PROGRAMA	ESTRATO	Total
	4	10
	5	4
	en blanco	9
Total LICENCIATURA EN EDUCACION FISICA Y DEPORTES		574
LICENCIATURA EN ESPANOL Y LITERATURA	1	96
	2	111
	3	54
	4	3
	5	4
	en blanco	4
Total LICENCIATURA EN ESPANOL Y LITERATURA		272
LICENCIATURA EN LENGUAS MODERNAS	1	261
	2	436
	3	199
	4	30
	5	7
	en blanco	11
Total LICENCIATURA EN LENGUAS MODERNAS		944
LICENCIATURA EN MATEMATICAS	1	67
	2	81
	3	33
	4	3
	en blanco	5
Total LICENCIATURA EN MATEMATICAS		189
LICENCIATURA EN PEDAGOGIA INFANTIL	1	496
	2	678
	3	219
	4	15
	5	9
	6	2
	en blanco	1
Total LICENCIATURA EN PEDAGOGIA INFANTIL		1420
LICENCIATURA EN PEDAGOGIA SOCIAL PARA LA REHABILITACION	1	187
	2	132
	3	51
	4	5
	5	1
Total LICENCIATURA EN PEDAGOGIA SOCIAL PARA LA REHABILITACION		376
MAESTRIA EN ADMINISTRACION	1	4
	2	10
	3	22
	4	11
	5	7
	6	1
	en blanco	7
Total MAESTRIA EN ADMINISTRACION		62
MAESTRIA EN BIOLOGIA VEGETAL	en blanco	3
Total MAESTRIA EN BIOLOGIA VEGETAL		3
MAESTRIA EN BIOMATEMATICA	1	1
	2	5

NOMBRE DEL PROGRAMA	ESTRATO	Total
	3	3
	en blanco	6
Total MAESTRIA EN BIOMATEMATICA		15
MAESTRIA EN CIENCIAS BIOMEDICAS	1	1
	2	3
	3	7
	4	1
	en blanco	1
Total MAESTRIA EN CIENCIAS BIOMEDICAS		13
MAESTRIA EN CIENCIAS DE LA EDUCACION	1	9
	2	28
	3	23
	4	5
	5	2
	en blanco	21
Total MAESTRIA EN CIENCIAS DE LA EDUCACION		88
MAESTRIA EN CIENCIAS DE LOS MATERIALES	1	1
	2	4
	3	2
	4	1
	en blanco	4
Total MAESTRIA EN CIENCIAS DE LOS MATERIALES		12
MAESTRIA EN CIENCIAS-BIOLOGIA VEGETAL	2	6
	3	6
Total MAESTRIA EN CIENCIAS-BIOLOGIA VEGETAL		12
MAESTRIA EN INGENIERIA	1	3
	2	14
	3	32
	4	9
	5	8
	6	1
	en blanco	1
Total MAESTRIA EN INGENIERIA		68
MAESTRIA EN MEDIO AMBIENTE MODALIDAD PROFUNDIZACION	1	2
	2	6
	3	4
	4	2
	5	1
Total MAESTRIA EN MEDIO AMBIENTE MODALIDAD PROFUNDIZACION		15
MAESTRIA EN PREVENCIÓN DE RIESGOS LABORALES MODALIDAD PROFUNDIZACIÓN	2	1
	3	4
	4	3
	5	2
	6	1
Total MAESTRIA EN PREVENCIÓN DE RIESGOS LABORALES MODALIDAD PROFUNDIZACIÓN		11
MAESTRIA EN QUIMICA	1	1
	2	9
	3	7
	4	5

NOMBRE DEL PROGRAMA	ESTRATO	Total
	5	2
	en blanco	7
Total MAESTRIA EN QUIMICA		31
MEDICINA	1	41
	2	83
	3	67
	4	22
	5	14
	6	3
	en blanco	38
Total MEDICINA		268
QUIMICA	1	77
	2	118
	3	53
	4	11
	5	3
	en blanco	3
Total QUIMICA		265
SEGURIDAD Y SALUD EN EL TRABAJO	1	719
	2	1354
	3	772
	4	80
	5	22
	6	2
	en blanco	6
Total SEGURIDAD Y SALUD EN EL TRABAJO		2955
TECNOLOGIA AGROINDUSTRIAL	1	12
	2	14
	3	8
	4	1
Total TECNOLOGIA AGROINDUSTRIAL		35
TECNOLOGIA AGROPECUARIA	1	25
	2	25
	3	15
	4	2
	5	1
	en blanco	2
Total TECNOLOGIA AGROPECUARIA		70
TECNOLOGIA EN GESTION FINANCIERA	1	1
	2	2
	en blanco	1
Total TECNOLOGIA EN GESTION FINANCIERA		4
TECNOLOGÍA EN INSTRUMENTACIÓN ELECTRÓNICA	1	48
	2	68
	3	24
	4	4
	5	1
	en blanco	1
Total TECNOLOGÍA EN INSTRUMENTACIÓN ELECTRÓNICA		146
TECNOLOGIA EN OBRAS CIVILES	1	105
	2	193

NOMBRE DEL PROGRAMA	ESTRATO	Total
	3	87
	4	3
	5	4
	en blanco	25
Total TECNOLOGIA EN OBRAS CIVILES		417
TECNOLOGIA EN TOPOGRAFIA	1	71
	2	132
	3	61
	4	3
	5	3
	en blanco	19
Total TECNOLOGIA EN TOPOGRAFIA		289
TRABAJO SOCIAL	1	145
	2	159
	3	72
	4	1
	5	4
	en blanco	18
Total TRABAJO SOCIAL		399
Total general		18737

FUENTE: Base de Datos de Academusoft (Área sistemas de Información).

2.3 Graduados

2.3.1 Graduados en Pregrado - Postgrados por programas según Género año 2016.

PROGRAMAS	I Semestre			II Semestre		
	HOMBRES	MUJERES	TOTAL	HOMBRES	MUJERES	TOTAL
Metodología Presencial						
Administración de Negocios	22	33	55	18	39	57
Biología	3	4	7	21	29	50
Comunicación Social y Periodismo	10	22	32	13	21	34
Contaduría Pública	8	27	35	23	52	75
Economía	10	12	22	2	6	8
Trabajo Social	2	3	5	8	29	37
Enfermería	0	0	0	7	27	34
Física	5	2	7	3	4	7
Filosofía	2	4	6	13	3	16
Ingeniería Civil	18	5	23	22	9	31
Ingeniería de Sistemas y Computación	80	17	97	46	9	55
Ingeniería Electrónica	17	2	19	25	1	26
Ingeniería de Alimentos	7	16	23	4	12	16
Licenciatura en Biología y Educación Ambiental	1	0	1	17	13	30
Licenciatura en Educación Física y Deporte	38	10	48	29	4	33
Licenciatura en Español y Literatura	6	15	21	5	9	14
Licenciatura en Lenguas Modernas	36	34	70	32	32	64



UNIPAC
DEL

PROGRAMAS	I Semestre			II Semestre		
	HOMBRES	MUJERES	TOTAL	HOMBRES	MUJERES	TOTAL
Licenciatura en Matemáticas	2	4	6	5	4	9
Medicina	0	0	0	14	17	31
Química	5	6	11	12	24	36
Tecnología en Instrumentación Electrónica	14	2	16	19	1	20
Tecnología en Topografía	6	1	7	18	10	28
TOTAL PRESENCIAL	292	219	511	356	355	711
Metodología Distancia						
Administración de Negocios	40	75	115	47	93	140
Ciencias de la Información y Documentación (Virtual)	29	55	84	24	58	82
Administración Financiera	34	83	117	36	92	128
Seguridad y Salud en el Trabajo	50	161	211	66	210	276
Licenciatura en Ciencias Sociales con énfasis en Educación Básica	20	77	97	18	55	73
Licenciatura en Pedagogía Social para la Rehabilitación	0	0	0	4	26	30
Licenciatura en Pedagogía Infantil	2	46	48	8	106	114
Tecnología Agroindustrial	2	4	6	1	1	2
Tecnología Agropecuaria	11	3	14	3	0	3
Tecnología en Obras Civiles	11	1	12	52	16	68
Tecnología en Gestión Financiera	1	3	4	2	4	6
TOTAL DISTANCIA	200	508	708	261	661	922
Metodología Posgrados						
Maestría en administración	2	1	3	5	11	16
Maestría en Ciencias de los Materiales	1	0	1	2	0	2
Maestría en Ciencias Biomédicas	0	0	0	0	2	2
Maestría en Química	1	1	2	6	4	10
Maestría en Ciencias - Biología Vegetal	0	0	0	2	2	4
Maestría en Ciencias de la Educación	3	6	9	2	6	8
Doctorado en Ciencias de la Educación	0	0	0	0	1	1
Total Posgrados	7	8	15	17	26	43
Total general	499	735	1234	634	1.042	1.676

FUENTE: Base de Datos de Academusoft (Área sistemas de Información).

2.3.2 Tasa de Deserción en Pregrado por programa.

PROGRAMA	ESTADO	2006-1	2006-2	2007-1	2007-2	2008-1	2008-2	2009-1	2009-2	2010-1	2010-2	2011-1	2011-2	2012-1	2012-2	2013-1	2013-2	2014-1	2014-2	2015-1	2015-2	2016-1
FACULTAD CIENCIAS DE LA SALUD																						
Medicina	NO GRADUADOS	56	51	59	48	66	49	67	55	98	73	121	75	111	97	144	125	159	150	187	0	0
	# DESERTORES	19	3	7	2	8	2	7	2	11	0	23	0	46	1	7	1	15	1	10	3	15
	DESERCION	38,78%	10,71%	12,50%	3,92%	13,56%	4,17%	10,61%	4,08%	16,42%		23,47%		38,02%	1,33%	6,31%	1,03%	10,42%	0,80%	6,29%	2,00%	8,02%
Enfermería	RETENCION	61,22%	89,29%	87,50%	96,08%	86,44%	95,83%	89,39%	95,92%	83,58%		76,53%		61,98%	98,67%	93,69%	98,97%	89,58%	99,20%	93,71%	98,00%	91,98%
	NO GRADUADOS	12	24	17	42	32	47	38	62	40	63	52	88	72	50	89	89	113	107	143	0	0
	# DESERTORES	0	4	3	7	2	9	1	7	3	18	4	11	3	15	21	2	3	8	4	9	5
Seguridad y Salud en el Trabajo	DESERCION		25,00%	25,00%	29,17%	11,76%	21,43%	3,12%	14,89%	7,89%	29,03%	10,00%	17,46%	5,77%	17,05%	29,17%	4,00%	3,37%	8,99%	3,54%	8,41%	3,50%
	RETENCION		75,00%	75,00%	70,83%	88,24%	78,57%	96,88%	85,11%	92,11%	70,97%	90,00%	82,54%	94,23%	82,95%	70,83%	96,00%	96,63%	91,01%	96,46%	91,59%	96,50%
	NO GRADUADOS	93	98	125	218	302	301	305	341	489	503	525	720	937	1130	1191	1655	2052	1904	2183	0	0
	# DESERTORES	28	57	18	21	29	41	62	49	48	55	107	77	76	78	190	233	93	150	144	232	107
	DESERCION	26,92%	42,86%	19,35%	21,43%	23,20%	18,81%	20,53%	16,28%	15,74%	16,13%	21,88%	15,31%	14,48%	10,83%	20,28%	20,62%	7,81%	9,06%	7,02%	12,18%	4,90%
	RETENCION	73,08%	57,14%	80,65%	78,57%	76,80%	81,19%	79,47%	83,72%	84,26%	83,87%	78,12%	84,69%	85,52%	89,17%	79,72%	79,38%	92,19%	90,94%	92,98%	87,82%	95,10%
FACULTAD CIENCIAS BÁSICAS Y TECNOLÓGICAS																						
Química	NO GRADUADOS	92	84	92	82	92	99	103	105	121	125	153	147	158	152	165	178	203	219	246	0	0
	# DESERTORES	34	25	33	13	27	14	10	16	20	16	12	17	33	30	29	28	15	20	19	21	19
	DESERCION	33,01%	26,60%	35,87%	15,48%	29,35%	17,07%	10,87%	16,16%	19,42%	15,24%	9,92%	13,60%	21,57%	20,41%	18,35%	18,42%	9,09%	11,24%	9,36%	9,59%	7,72%
Tecnología en Instrumentación Electrónica	RETENCION	66,99%	73,40%	64,13%	84,52%	70,65%	82,93%	89,13%	83,84%	80,58%	84,76%	90,08%	86,40%	78,43%	79,59%	81,65%	81,58%	90,91%	88,76%	90,64%	90,41%	92,28%
	NO GRADUADOS	190	142	171	162	212	199	184	161	153	122	123	106	149	126	99	125	128	131	160	0	0
	# DESERTORES	68	94	69	37	59	36	83	69	66	56	60	40	36	22	47	27	14	32	19	27	36
Biología	DESERCION	34,17%	40,87%	36,32%	26,06%	34,50%	22,22%	39,15%	34,67%	35,87%	34,78%	39,22%	32,79%	29,27%	20,75%	31,54%	21,43%	14,14%	25,60%	14,84%	20,61%	22,50%
	RETENCION	65,83%	59,13%	63,68%	73,94%	65,50%	77,78%	60,85%	65,33%	64,13%	65,22%	60,78%	67,21%	70,73%	79,25%	68,46%	78,57%	85,86%	74,40%	85,16%	79,39%	77,50%
	NO GRADUADOS	70	73	78	85	104	123	141	133	154	149	182	203	242	270	294	315	342	367	407	0	0
	# DESERTORES	16	26	20	17	23	20	15	24	37	29	43	21	32	38	39	43	33	38	39	26	31

PROGRAMA	ESTADO	2006-1	2006-2	2007-1	2007-2	2008-1	2008-2	2009-1	2009-2	2010-1	2010-2	2011-1	2011-2	2012-1	2012-2	2013-1	2013-2	2014-1	2014-2	2015-1	2015-2	2016-1
	RETENCION						81,44%	78,35%	76,25%	81,20%	84,14%	63,56%	85,22%	87,13%	70,45%	35,38%	58,44%	61,22%	66,67%	59,26%	72,22%	46,67%
FACULTAD DE INGENIERÍA																						
Tecnología en topografía	NO GRADUADOS	31	13	20	26	35	30	31	38	53	49	73	87	105	126	153	185	210	217	235	0	0
	# DESERTORES	9	27	17	2	9	13	23	9	7	11	26	14	15	18	19	21	26	34	24	29	43
	DESERCION	20,00%	64,29%	54,84%	15,38%	45,00%	50,00%	65,71%	30,00%	22,58%	28,95%	49,06%	28,57%	20,55%	20,69%	18,10%	16,67%	16,99%	18,38%	11,43%	13,36%	18,30%
Tecnología en obras civiles	RETENCION	80,00%	35,71%	45,16%	84,62%	55,00%	50,00%	34,29%	70,00%	77,42%	71,05%	50,94%	71,43%	79,45%	79,31%	81,90%	83,33%	83,01%	81,62%	88,57%	86,64%	81,70%
	NO GRADUADOS	67	58	68	68	95	74	88	77	76	77	89	106	120	139	182	218	263	297	322	0	0
	# DESERTORES	28	27	26	10	22	21	36	20	25	23	19	17	21	36	36	22	31	33	53	59	71
Ingeniería civil	DESERCION	32,18%	31,03%	38,81%	17,24%	32,35%	30,88%	37,89%	27,03%	28,41%	29,87%	25,00%	22,08%	23,60%	33,96%	30,00%	15,83%	17,03%	15,14%	20,15%	19,87%	22,05%
	RETENCION	67,82%	68,97%	61,19%	82,76%	67,65%	69,12%	62,11%	72,97%	71,59%	70,13%	75,00%	77,92%	76,40%	66,04%	70,00%	84,17%	82,97%	84,86%	79,85%	80,13%	77,95%
	NO GRADUADOS	153	134	132	112	125	111	124	158	171	184	215	255	293	322	350	376	413	447	467	0	0
Ingeniería de sistemas y computación	# DESERTORES	37	39	36	26	36	21	36	20	13	27	38	32	18	23	29	23	27	25	30	38	27
	DESERCION	24,18%	22,41%	23,53%	19,40%	27,27%	18,75%	28,80%	18,02%	10,48%	17,09%	22,22%	17,39%	8,37%	9,02%	9,90%	7,14%	7,71%	6,65%	7,26%	8,50%	5,78%
	RETENCION	75,82%	77,59%	76,47%	80,60%	72,73%	81,25%	71,20%	81,98%	89,52%	82,91%	77,78%	82,61%	91,63%	90,98%	90,10%	92,86%	92,29%	93,35%	92,74%	91,50%	94,22%
Ingeniería electrónica	NO GRADUADOS	294	303	321	351	402	404	405	450	448	473	525	527	510	538	568	595	610	654	674	0	0
	# DESERTORES	80	69	56	65	67	66	98	112	92	113	103	98	126	139	100	95	103	106	93	124	97
	DESERCION	31,37%	24,64%	19,05%	21,45%	20,87%	18,80%	24,38%	27,72%	22,72%	25,11%	22,99%	20,72%	24,00%	26,38%	19,61%	17,66%	18,13%	17,82%	15,25%	18,96%	14,39%
Ingeniería agroindustrial	RETENCION	68,63%	75,36%	80,95%	78,55%	79,13%	81,20%	75,62%	72,28%	77,28%	74,89%	77,01%	79,28%	76,00%	73,62%	80,39%	82,34%	81,87%	82,18%	84,75%	81,04%	85,61%
	NO GRADUADOS	204	194	192	193	193	210	211	222	223	232	260	284	291	306	330	370	396	412	433	0	0
	# DESERTORES	31	32	41	29	36	43	26	44	42	55	43	34	43	53	44	40	29	44	39	49	70
Tecnología agroindustrial	DESERCION	16,94%	15,61%	20,10%	14,95%	18,75%	22,28%	13,47%	20,95%	19,91%	24,77%	19,28%	14,66%	16,54%	18,66%	15,12%	13,07%	8,79%	11,89%	9,85%	11,89%	16,17%
	RETENCION	83,06%	84,39%	79,90%	85,05%	81,25%	77,72%	86,53%	79,05%	80,09%	75,23%	80,72%	85,34%	83,46%	81,34%	84,88%	86,93%	91,21%	88,11%	90,15%	88,11%	83,83%
FACULTAD DE CIENCIAS AGROINDUSTRIALES																						
Tecnología agroindustrial	NO GRADUADOS	30	21	25	28	37	29	32	38	29	37	28	28	17	3	2	1	19	15	4	0	0
	# DESERTORES	16	12	11	7	5	6	8	9	12	11	7	9	11	10	15	1	1	0	3	11	0
	DESERCION	36,36%	32,43%	36,67%	33,33%	20,00%	21,43%	21,62%	31,03%	37,50%	28,95%	24,14%	24,32%	39,29%	35,71%	88,24%	33,33%	50,00%		15,79%	73,33%	

PROGRAMA	ESTADO	2006-1	2006-2	2007-1	2007-2	2008-1	2008-2	2009-1	2009-2	2010-1	2010-2	2011-1	2011-2	2012-1	2012-2	2013-1	2013-2	2014-1	2014-2	2015-1	2015-2	2016-1
Tecnología agropecuaria	RETENCION	63,64%	67,57%	63,33%	66,67%	80,00%	78,57%	78,38%	68,97%	62,50%	71,05%	75,86%	75,68%	60,71%	64,29%	11,76%	66,67%	50,00%		84,21%	26,67%	
	NO GRADUADOS	49	42	35	27	37	36	43	48	56	41	40	31	35	13	26	28	21	54	64	0	0
	# DESERTORES	12	23	13	11	15	13	13	12	19	11	12	14	11	10	20	7	10	8	3	8	21
	DESERCION	19,35%	36,51%	26,53%	26,19%	42,86%	48,15%	35,14%	33,33%	44,19%	22,92%	21,43%	34,15%	27,50%	32,26%	57,14%	53,85%	38,46%	28,57%	14,29%	14,81%	32,81%
Ingeniería de alimentos	RETENCION	80,65%	63,49%	73,47%	73,81%	57,14%	51,85%	64,86%	66,67%	55,81%	77,08%	78,57%	65,85%	72,50%	67,74%	42,86%	46,15%	61,54%	71,43%	85,71%	85,19%	67,19%
	NO GRADUADOS	0	0	22	35	37	45	54	66	72	85	93	107	119	150	175	202	173	216	249	0	0
	# DESERTORES	0	0	0	0	6	11	8	12	12	13	16	22	21	29	15	23	17	27	4	16	21
	DESERCION					27,27%	31,43%	21,62%	26,67%	22,22%	19,70%	22,22%	25,88%	22,58%	27,10%	12,61%	15,33%	9,71%	13,37%	2,31%	7,41%	8,43%
																						91,57%
FACULTAD CIENCIAS HUMANAS Y BELLAS ARTES																						
Gerontología	NO GRADUADOS	47	30	24	20	17	11	11	8	6	5	5	5	1	1	0	37	60	85	104	0	0
	# DESERTORES	25	23	15	9	2	5	3	1	4	1	1	0	0	5	0	1	0	5	4	11	6
	DESERCION	36,76%	39,66%	31,91%	30,00%	8,33%	25,00%	17,65%	9,09%	36,36%	12,50%	16,67%			100,00%		100,00%		13,51%	6,67%	12,94%	5,77%
	RETENCION	63,24%	60,34%	68,09%	70,00%	91,67%	75,00%	82,35%	90,91%	63,64%	87,50%	83,33%			0,00%		0,00%		86,49%	93,33%	87,06%	94,23%
Artes Visuales	NO GRADUADOS	0	0	0	0	0	0	0	0	0	0	0	0	0	0	0	0	24	39	57	0	0
	# DESERTORES	0	0	0	0	0	0	0	0	0	0	0	0	0	0	0	0	0	0	9	4	4
	DESERCION																					
	RETENCION																			37,50%	10,26%	7,02%
Filosofía	NO GRADUADOS	28	23	26	21	42	32	36	28	42	36	41	34	42	37	63	53	69	51	70	0	0
	# DESERTORES	9	6	4	7	6	3	10	7	5	5	6	6	7	4	3	5	12	8	18	7	11
	DESERCION	25,00%	24,00%	14,29%	30,43%	23,08%	14,29%	23,81%	21,88%	13,89%	17,86%	14,29%	16,67%	17,07%	11,76%	7,14%	13,51%	19,05%	15,09%	26,09%	13,73%	15,71%
	RETENCION	75,00%	76,00%	85,71%	69,57%	76,92%	85,71%	76,19%	78,12%	86,11%	82,14%	85,71%	83,33%	82,93%	88,24%	92,86%	86,49%	80,95%	84,91%	73,91%	86,27%	84,29%
Trabajo social	NO GRADUADOS	189	196	22	37	51	66	85	88	102	116	138	158	169	199	230	270	281	320	334	0	0
	# DESERTORES	29	31	30	196	8	5	7	8	10	10	18	15	14	20	23	13	14	27	17	28	18
	DESERCION	15,43%	15,42%	15,87%	100,00%	36,36%	13,51%	13,73%	12,12%	11,76%	11,36%	17,65%	12,93%	10,14%	12,66%	13,61%	6,53%	6,09%	10,00%	6,05%	8,75%	5,39%
	RETENCION	84,57%	84,58%	84,13%	0,00%	63,64%	86,49%	86,27%	87,88%	88,24%	88,64%	82,35%	87,07%	89,86%	87,34%	86,39%	93,47%	93,91%	90,00%	93,95%	91,25%	94,61%

PROGRAMA	ESTADO	2006-1	2006-2	2007-1	2007-2	2008-1	2008-2	2009-1	2009-2	2010-1	2010-2	2011-1	2011-2	2012-1	2012-2	2013-1	2013-2	2014-1	2014-2	2015-1	2015-2	2016-1
Comunicación social - periodismo	NO GRADUADOS	161	177	73	93	119	104	86	81	79	94	103	123	145	152	192	184	206	246	268	0	0
	# DESERTORES	34	33	30	103	13	15	36	27	20	16	13	15	20	18	36	13	8	20	13	19	18
	DESERCION	24,11%	21,43%	18,63%	58,19%	17,81%	16,13%	30,25%	25,96%	23,26%	19,75%	16,46%	15,96%	19,42%	14,63%	24,83%	8,55%	4,17%	10,87%	6,31%	7,72%	6,72%
Ciencia de la información y la documentación, bibliotecología y archivística	RETENCION	75,89%	78,57%	81,37%	41,81%	82,19%	83,87%	69,75%	74,04%	76,74%	80,25%	83,54%	84,04%	80,58%	85,37%	75,17%	91,45%	95,83%	89,13%	93,69%	92,28%	93,28%
	NO GRADUADOS	73	52	26	72	107	99	131	186	234	272	269	400	489	499	574	773	858	782	721	0	0
	# DESERTORES	1	7	25	46	7	13	29	23	15	31	49	64	35	72	103	60	68	91	83	65	48
	DESERCION	1,28%	8,54%	34,25%	88,46%	26,92%	18,06%	27,10%	23,23%	11,45%	16,67%	20,94%	23,53%	13,01%	18,00%	21,06%	12,02%	11,85%	11,77%	9,67%	8,31%	6,66%
	RETENCION	98,72%	91,46%	65,75%	11,54%	73,08%	81,94%	72,90%	76,77%	88,55%	83,33%	79,06%	76,47%	86,99%	82,00%	78,94%	87,98%	88,15%	88,23%	90,33%	91,69%	93,34%
FACULTAD DE EDUCACIÓN																						
Licenciatura en Biología y Educación Ambiental	NO GRADUADOS	153	132	148	130	154	121	122	125	122	126	158	146	142	150	160	182	193	184	193	0	0
	# DESERTORES	45	46	49	29	41	33	47	30	30	36	31	16	31	22	18	22	18	26	43	28	33
	DESERCION	29,03%	30,26%	32,03%	21,97%	27,70%	25,38%	30,52%	24,79%	24,59%	28,80%	25,41%	12,70%	19,62%	15,07%	12,68%	14,67%	11,25%	14,29%	22,28%	15,22%	17,10%
Licenciatura en Ciencias Sociales	RETENCION	70,97%	69,74%	67,97%	78,03%	72,30%	74,62%	69,48%	75,21%	75,41%	71,20%	74,59%	87,30%	80,38%	84,93%	87,32%	85,33%	88,75%	85,71%	77,72%	84,78%	82,90%
	NO GRADUADOS	0	0	0	0	0	0	0	0	0	7	17	75	95	110	152	213	263	388	444	0	0
	# DESERTORES	0	0	0	0	0	0	0	0	0	0	0	2	2	10	8	6	13	8	4	18	17
	DESERCION												28,57%	11,76%	13,33%	8,42%	5,45%	8,55%	3,76%	1,52%	4,64%	3,83%
Licenciatura en educación física y deportes	RETENCION												71,43%	88,24%	86,67%	91,58%	94,55%	91,45%	96,24%	98,48%	95,36%	96,17%
	NO GRADUADOS	52	61	90	109	136	153	150	181	192	216	228	260	280	291	332	368	405	448	489	0	0
	# DESERTORES	5	7	13	15	16	15	24	22	15	32	28	39	35	61	51	35	47	37	35	36	40
	DESERCION	71,43%	25,00%	25,00%	24,59%	17,78%	13,76%	17,65%	14,38%	10,00%	17,68%	14,58%	18,06%	15,35%	23,46%	18,21%	12,03%	14,16%	10,05%	8,64%	8,04%	8,18%
Licenciatura en español y literatura	RETENCION	28,57%	75,00%	75,00%	75,41%	82,22%	86,24%	82,35%	85,62%	90,00%	82,32%	85,42%	81,94%	84,65%	76,54%	81,79%	87,97%	85,84%	89,95%	91,36%	91,96%	91,82%
	NO GRADUADOS	100	95	89	93	92	88	79	85	88	88	97	106	107	107	134	153	183	206	225	0	0
	# DESERTORES	18	21	21	28	20	15	21	24	9	21	16	10	14	18	29	14	11	10	12	21	15
	DESERCION	19,57%	20,00%	21,00%	29,47%	22,47%	16,13%	22,83%	27,27%	11,39%	24,71%	18,18%	11,36%	14,43%	16,98%	27,10%	13,08%	8,21%	6,54%	6,56%	10,19%	6,67%
Licenciatura en	RETENCION	80,43%	80,00%	79,00%	70,53%	77,53%	83,87%	77,17%	72,73%	88,61%	75,29%	81,82%	88,64%	85,57%	83,02%	72,90%	86,92%	91,79%	93,46%	93,44%	89,81%	93,33%
	NO GRADUADOS	266	260	266	281	266	248	257	276	285	331	343	387	418	450	509	603	657	717	791	0	0

PROGRAMA	ESTADO	2006-1	2006-2	2007-1	2007-2	2008-1	2008-2	2009-1	2009-2	2010-1	2010-2	2011-1	2011-2	2012-1	2012-2	2013-1	2013-2	2014-1	2014-2	2015-1	2015-2	2016-1
lenguas modernas	# DESERTORES	43	67	61	62	70	72	89	49	51	64	62	76	68	81	86	54	55	77	70	73	65
	DESERCION	16,17%	22,95%	22,93%	23,85%	26,32%	25,62%	33,46%	19,76%	19,84%	23,19%	21,75%	22,96%	19,83%	20,93%	20,57%	12,00%	10,81%	12,77%	10,65%	10,18%	8,22%
	RETENCION	83,83%	77,05%	77,07%	76,15%	73,68%	74,38%	66,54%	80,24%	80,16%	76,81%	78,25%	77,04%	80,17%	79,07%	79,43%	88,00%	89,19%	87,23%	89,35%	89,82%	91,78%
Licenciatura en matemáticas	NO GRADUADOS	67	75	85	74	80	75	72	85	83	90	103	105	114	123	137	151	153	161	166	0	0
	# DESERTORES	21	14	9	13	15	13	21	20	11	20	24	11	20	19	17	18	18	19	20	13	20
	DESERCION	24,71%	18,67%	13,43%	17,33%	17,65%	17,57%	26,25%	26,67%	15,28%	23,53%	28,92%	12,22%	19,42%	18,10%	14,91%	14,63%	13,14%	12,58%	13,07%	8,07%	12,05%
licenciatura en Pedagogía Infantil	RETENCION	75,29%	81,33%	86,57%	82,67%	82,35%	82,43%	73,75%	73,33%	84,72%	76,47%	71,08%	87,78%	80,58%	81,90%	85,09%	85,37%	86,86%	87,42%	86,93%	91,93%	87,95%
	NO GRADUADOS	0	0	0	0	0	0	0	0	0	54	83	185	256	384	458	687	911	1106	1356	0	0
	# DESERTORES	0	0	0	0	0	0	0	0	0	0	0	18	21	33	24	33	19	37	53	59	68
licenciatura en Pedagogía Social para la rehabilitación	DESERCION												33,33%	25,30%	17,84%	9,38%	8,59%	4,15%	5,39%	5,82%	5,33%	5,01%
	RETENCION												66,67%	74,70%	82,16%	90,62%	91,41%	95,85%	94,61%	94,18%	94,67%	94,99%
	NO GRADUADOS	0	0	0	0	0	0	0	0	0	0	0	0	24	17	16	33	64	145	222	0	0
	# DESERTORES	0	0	0	0	0	0	0	0	0	0	0	0	0	0	7	1	2	5	1	10	14
	DESERCION															29,17%	5,88%	12,50%	15,15%	1,56%	6,90%	6,31%
	RETENCION															70,83%	94,12%	87,50%	84,85%	98,44%	93,10%	93,69%

FUENTE: Base de Datos de Academusoft (Área sistemas de Información).

3 Investigación

3. INVESTIGACION

- 3.1 Semilleros de investigación.
- 3.2 Grupos de Investigación clasificados por Colciencias según categoría.
- 3.3 Número de Proyectos de Investigación financiados por Colciencias y otros organismos según núcleo básico de conocimiento.
- 3.4 Número de Proyectos de Investigación financiados con recursos propios según núcleo básico de conocimiento.

3.1 Semilleros de investigación año 2016.

PROGRAMA ACADEMICO	NOMBRE DEL SEMILLERO	2016 -1	2016-2	Número de estudiantes
ADMINISTRACIÓN DE NEGOCIOS	Caracterización de la Calidad, capacidad y precio como factores determinantes de la competitividad del aguacate Hass con destino a mercados internacionales	3	3	6
ADMINISTRACIÓN DE NEGOCIOS	Desempeño de Egresados de la Universidad del Quindío Centro Tutorial Buenaventura en el marco de su trayectoria en Agencias de Aduanas a partir del año 2008 - 2015	3	3	6
ADMINISTRACIÓN DE NEGOCIOS	El desarrollo de la Industria Textil en Colombia y su incidencia en el Departamento del Quindío.	3	3	6
ADMINISTRACIÓN DE NEGOCIOS	GiGA		4	4
ADMINISTRACIÓN DE NEGOCIOS	Investigación sobre el impacto socioeconómico generado por Ara y D1 en las tiendas de barrio y en su entorno social del Departamento de Caldas	8	8	16
ADMINISTRACIÓN DE NEGOCIOS	Proyecto de Investigación presentado por el semillero en consolidación	2	2	4
ADMINISTRACIÓN DE NEGOCIOS	SEMILLERO EN FORMACIÓN DE LA FACULTAD DE CIENCIAS ECONÓMICAS	50		50
ADMINISTRACIÓN DE NEGOCIOS	Vinculación de los egresados del programa de Administración de Negocios de la Universidad del Quindío en cargos administrativos o gerenciales en empresas del sector turismo del Distrito de Buenaventura año 2011 - 2015	3	3	6
Total ADMINISTRACIÓN DE NEGOCIOS		72	26	98
ADMINISTRACIÓN FINANCIERA	Grupo de Investigación en Administración Financiera (GIAF)		39	39
ADMINISTRACIÓN FINANCIERA	Nivel de educación financiera de los estudiantes de 10 y 11 de los colegios privados de la ciudad de Armenia, Quindío	3	3	6
ADMINISTRACIÓN FINANCIERA	Nivel de educación Financiera en los estudiantes de grado 10 y 11 de los colegios privados de Pereira Risaralda.	4	4	8
ADMINISTRACIÓN FINANCIERA	Nivel de educación Financiera en los estudiantes de grado 10 y 11 de los colegios públicos de Pereira Risaralda.	3	3	6
Total ADMINISTRACIÓN FINANCIERA		10	49	59
ARTES VISUALES	Sonoridades Contemporáneas		5	5
Total ARTES VISUALES			5	5
BIOLOGÍA	Centro de Estudios e Investigaciones en Biodiversidad y Biotecnología (CIBUQ)		8	8
BIOLOGÍA	Efecto del tamaño de fragmento sobre comportamientos agnósticos en poblaciones de mono aullador ALOVATTA SENICULOS de la vereda Montealegre Caicedonia, valle del Cauca.	3	3	6

PROGRAMA ACADEMICO	NOMBRE DEL SEMILLERO	2016 -1	2016-2	Número de estudiantes
BIOLOGÍA	Establecimiento y multiplicación in vitro de vainilla planifolia para la obtención de metabolitos secundarios	5	5	10
BIOLOGÍA	Influencia de algunos factores morfo métricos, en la eficiencia de captura de presas de telas orbiculares.		4	4
BIOLOGÍA	Propagación in vitro de Magnolia Hernandezii (molinillo) a partir de embriones cigóticos.	3	3	6
Total BIOLOGÍA		11	23	34
CIENCIAS DE LA INFORMACIÓN, BIBLIOTECOLOGÍA Y ARCHIVÍSTICA	Ciencia de la Información y la Documentación, Bibliotecología y Archivística (CIDBA)		12	12
CIENCIAS DE LA INFORMACIÓN, BIBLIOTECOLOGÍA Y ARCHIVÍSTICA	Manejo y tratamiento del archivo histórico de Cartagena de Indias	2	2	4
Total CIENCIAS DE LA INFORMACIÓN, BIBLIOTECOLOGÍA Y ARCHIVÍSTICA		2	14	16
COMUNICACIÓN SOCIAL-PERIODISMO	Análisis semiótico de las caricaturas de Matador sobre el proceso de Paz en Colombia, publicadas entre Febrero y Junio de 2015.	3		3
COMUNICACIÓN SOCIAL-PERIODISMO	Análisis semiótico de las caricaturas de Matador sobre el proceso de Paz en Colombia, publicadas entre Febrero y Junio de 2015.		3	3
Total COMUNICACIÓN SOCIAL-PERIODISMO		3	3	6
CONTADURÍA PÚBLICA	La Función Financiera en las Organizaciones del Departamento del Quindío		17	17
CONTADURÍA PÚBLICA	SEMILLERO EN FORMACIÓN DE LA FACULTAD DE CIENCIAS ECONÓMICAS	100		100
Total CONTADURÍA PÚBLICA		100	17	117
ECONOMÍA	GICE		4	4
ECONOMÍA	SEMILLERO EN FORMACIÓN DE LA FACULTAD DE CIENCIAS ECONÓMICAS	50		50
Total ECONOMÍA		50	4	54
ENFERMERÍA	SEMILLERO DE LA FACULTAD DE CIENCIAS DE LA SALUD	32		32
Total ENFERMERÍA		32		32
FACULTAD DE CIENCIAS AGROINDUSTRIALES	SEMILLERO DE FORMACIÓN FACULTAD DE CIENCIAS AGROINDUSTRIALES	23		23

PROGRAMA ACADEMICO	NOMBRE DEL SEMILLERO	2016 -1	2016-2	Número de estudiantes
Total FACULTAD DE CIENCIAS AGROINDUSTRIALES		23		23
FACULTAD DE CIENCIAS BÁSICAS	SEMILLERO EN FORMACIÓN DE LA FACULTAD DE CIENCIAS BÁSICAS Y TECNOLOGÍAS	93		93
Total FACULTAD DE CIENCIAS BÁSICAS		93		93
FACULTAD DE CIENCIAS HUMANAS	SEMILLERO EN FORMACIÓN DE LA FACULTAD DE CIENCIAS HUMANAS	10		10
FACULTAD DE CIENCIAS HUMANAS	SEMILLERO VIRTUAL EN FORMACIÓN DE LA FACULTAD DE CIENCIAS HUMANAS	15		15
Total FACULTAD DE CIENCIAS HUMANAS		25		25
FACULTAD DE EDUCACIÓN	SEMILLERO EN FORMACIÓN DE LA FACULTAD DE EDUCACIÓN	78		78
Total FACULTAD DE EDUCACIÓN		78		78
FACULTAD DE INGENIERÍA	SEMILLERO EN FORMACIÓN FACULTAD DE INGENIERÍA	58		58
Total FACULTAD DE INGENIERÍA		58		58
FÍSICA	Grupo de Física Teórica y Computacional		3	3
Total FÍSICA			3	3
INGENIERÍA CIVIL	Quimbaya		8	8
INGENIERÍA CIVIL	TEFRA		14	14
Total INGENIERÍA CIVIL			22	22
INGENIERÍA DE ALIMENTOS	Caracterización de Gajos de Mandarina (Citrus reticulata var. Arrayana y Var. Oneco) y evaluación del tiempo de vida útil eliminando compuestos amargos.	2	2	4
INGENIERÍA DE ALIMENTOS	Caracterización de un recubrimiento comestible a partir de colágeno com matriz polimérica en Guayaba Manzana (Psidium guajava)		2	2
INGENIERÍA DE ALIMENTOS	Caracterización de un recubrimiento de Muclago de linaza para conservación de Guayaba Manzana (Psidium guajava)		2	2
INGENIERÍA DE ALIMENTOS	Ciencia y Tecnología de Alimentos (CYTA)		13	13
INGENIERÍA DE ALIMENTOS	ELABORACIÓN DE GOLOSINA CON BASE DE FRUTA, VITAMINA A Y VITAMINA C, POR MEDIO DE DISHIDRATACIÓN	3	3	6
INGENIERÍA DE ALIMENTOS	ELABORACIÓN DE UN POSTRE DE ARROZ CON EXTRACTO DE SOYA	2	2	4
INGENIERÍA DE ALIMENTOS	Extracción y caracterización de Almidón y harina de cepa de arracacha	2	2	4

PROGRAMA ACADEMICO	NOMBRE DEL SEMILLERO	2016 -1	2016-2	Número de estudiantes
INGENIERÍA DE ALIMENTOS	Grupo de Investigación en Ciencias Ambientales (INCIAM)		4	4
INGENIERÍA DE ALIMENTOS	KUMIS CON PULPA DE FRUTA (GUANABANA)	2	2	4
INGENIERÍA DE ALIMENTOS	Procesos Agroindustriales (PAI)		3	3
Total INGENIERÍA DE ALIMENTOS		11	35	46
INGENIERÍA ELECTRÓNICA	Grupo de Automatización y Máquinas de Aprendizaje (GAMA)		6	6
INGENIERÍA ELECTRÓNICA	Grupo de Electrónica Aplicada y Energías (ELECTRAE)		4	4
INGENIERÍA ELECTRÓNICA	Grupo de Investigación en Telecomunicaciones de la Universidad del Quindío (GITUQ)		9	9
INGENIERÍA ELECTRÓNICA	Grupo de Procesamiento Digital de Señales y Procesadores (GDSPROC)		26	26
INGENIERÍA ELECTRÓNICA	Programación de trayectorias para el robot X-GAMA	7	7	14
Total INGENIERÍA ELECTRÓNICA		7	52	59
INGENIERIA SISTEMAS	SINFOCI		6	6
Total INGENIERIA SISTEMAS			6	6
LIC. CIENCIAS SOCIALES	Grupo de Investigación ETNOEPISTEME (Lógica y Singularidad Humana)		9	9
Total LIC. CIENCIAS SOCIALES			9	9
LIC. EDUCACIÓN FÍSICA	Grupo de Investigación en Fisiología de la Actividad Física y la Salud (GIFAS)		3	3
LIC. EDUCACIÓN FÍSICA	Grupo de Investigación Tejiendo Redes		6	6
Total LIC. EDUCACIÓN FÍSICA			9	9
LIC. EN BIOLOGÍA Y EDUCACIÓN AMBIENTAL	Análisis del efecto de plaguicidas neocotinoídes en larvas de Apis mellífera		3	3
Total LIC. EN BIOLOGÍA Y EDUCACIÓN AMBIENTAL			3	3
LIC. EN BIOLOGÍA Y EDUCACIÓN AMBIENTAL	Análisis del efecto de plaguicidas neocotinoídes en larvas de Apis mellífera	3		3
Total LIC. EN BIOLOGÍA Y EDUCACIÓN AMBIENTAL		3		3
LIC. EN EDUCACIÓN FÍSICA Y DEPORTES	Caracterizar la condición física de una muestra poblacional de funcionarios de la Universidad del Quindío.	4	4	8

PROGRAMA ACADEMICO	NOMBRE DEL SEMILLERO	2016 -1	2016-2	Número de estudiantes
LIC. EN EDUCACIÓN FÍSICA Y DEPORTES	El perfil lipídico, antropométrico y de condición física de los estudiantes pertenecientes a los grupos representativos de Teatro y artes circenses de la Universidad del Quindío	3	3	6
LIC. EN EDUCACIÓN FÍSICA Y DEPORTES	El sentir de los estudiantes de Educación Física y Deportes en su práctica profesional pedagógica II de la Universidad del Quindío año 2016.	4	4	8
LIC. EN EDUCACIÓN FÍSICA Y DEPORTES	Motivaciones de los estudiantes de media vocacional, para la construcción de su proyecto de vida	6	6	12
LIC. EN EDUCACIÓN FÍSICA Y DEPORTES	Preferencias para la práctica del ejercicio físico por los adultos mayores adscritos a programas del IMDERA en las comunas 1,2 y 3 del municipio de Armenia.	6	6	12
LIC. EN EDUCACIÓN FÍSICA Y DEPORTES	Vínculos que se generan a través de la práctica de los deportes de conjunto en la población interna del hogar San Juan Bosco y el amparo de niños Juan XXIII	5	5	10
Total LIC. EN EDUCACIÓN FÍSICA Y DEPORTES		28	28	56
LIC. EN ESPAÑOL Y LITERATURA	Didáctica de la Lengua Materna y la Literatura (DILEMA)		4	4
LIC. EN ESPAÑOL Y LITERATURA	El libro álbum como herramienta para el fortalecimiento del inter texto lector de 10 estudiantes con NEE de la Institución educativa JFK de Calarcá. Una Investigación continuada orientada al mejoramiento del desempeño comunicativo en el contexto de aula de apoyo	3	3	6
LIC. EN ESPAÑOL Y LITERATURA	La oralitura como retorno a la esencia. Acercamiento a la oralitura étnica a través del primer Festival étnico Uniquindiano, Kelé.		1	1
LIC. EN ESPAÑOL Y LITERATURA	Literaturas Marginales (MARGINALIA)		3	3
Total LIC. EN ESPAÑOL Y LITERATURA		3	11	14
LIC. EN PEDAGOGÍA INFANTIL	Pedagogía e Infancia (PEDAINFA)		13	13
Total LIC. EN PEDAGOGÍA INFANTIL			13	13
LIC. MATEMÁTICAS	Grupo de Investigación en Matemáticas Aplicadas (SIGMA)		3	3
Total LIC. MATEMÁTICAS			3	3
LIC. LENGUAS MODERNAS	Desarrollo Profesional Docente (DEPROFES)		10	10
LIC. LENGUAS MODERNAS	Diagnóstico del plan de estudios de la Licenciatura en Lenguas Modernas desde sus diferentes actores: aporte básico para una propuesta de rediseño y/o reforma curricular de la Licenciatura en lenguas Modernas que contribuya al mejoramiento de esta unidad académica.	3	3	6
LIC. LENGUAS MODERNAS	El Comic: Herramienta metodológica en comprensión lectora en la enseñanza del Inglés como lengua extranjera en escuela básica primaria de contexto rural.	3	3	6

PROGRAMA ACADEMICO	NOMBRE DEL SEMILLERO	2016 -1	2016-2	Número de estudiantes
LIC.LENGUAS MODERNAS	Pertinencia de un espacio extracurricular que fortalezca la competencia comunicativa en lengua extranjera de estudiantes, docentes y administrativos de la Universidad del Quindío a partir de la inmersión y la interculturalidad como herramientas pedagógicas: un diagnóstico desde la visión de los actores	3	3	6
Total LIC.LENGUAS MODERNAS		9	19	28
MAESTRIA BIOMATEMATICAS	Escuela de Investigación en Biomatemáticas		3	3
Total MAESTRIA BIOMATEMATICAS			3	3
MEDICINA	Análisis de gentamicina en plasma sanguíneo por HPLC-DAD		3	3
MEDICINA	Caracterización de un fago lítico contra Raistonia solanecum raza 2 a partir de nuestras de suelo en tres municipios del departamento del Quindío	7		7
MEDICINA	Caracterización de un fago lítico contra Raistonia solanecum raza 2 a partir de nuestras de suelo en tres municipios del departamento del Quindío		3	3
MEDICINA	Grupo de Inmunología Molecular (GYMOL)		6	6
MEDICINA	Modificación de la fase clean up del método QuEChERS para el análisis de plaguicidas órgano clorados en Aguacate (persea americana) y tomate (Solanum Lycopersicum)		3	3
Total MEDICINA		7	15	22
QUÍMICA	Análisis de gentamicina en plasma sanguíneo por HPLC-DAD	2	2	4
QUÍMICA	Búsqueda de principios bioactivos		3	3
QUÍMICA	Caracterización del extracto metanólico e hidrolizado de ipomoea tiliaceae y del aceite esencial de kohleria trianae mediante cromatografía de gases y espectrometría de masas (CG-MS)	5	5	10
QUÍMICA	Evaluación de extractos naturales en el control de plagas del café.	3	3	6
QUÍMICA	Evaluación del crecimiento de la planta y el desarrollo de frutos de cidra Sechium edule y caracterización fisicoquímica del carambolo, quinua y almidón de cidra	10		10
QUÍMICA	Extracción y Caracterización Fisicoquímica de la Medula Ósea (Flava Ossium médula) del hueso del Bovino.	3		3
QUÍMICA	Extracción y Caracterización Fisicoquímica de la Medula Ósea (Flava Ossium médula) del hueso del Bovino.		2	2
QUÍMICA	Grupo de Investigación en Compuestos Organometálicos y Catálisis		9	9
QUÍMICA	Grupo Químico de Investigación y Desarrollo Ambiental (QIDEA)		4	4

PROGRAMA ACADEMICO	NOMBRE DEL SEMILLERO	2016 -1	2016-2	Número de estudiantes
QUÍMICA	Modificación de la fase clean up del método QuEChERS para el análisis de plaguicidas organoclorados en Aguacate (persea americana) y tomate (Solanum Lycopersicum)	3	3	6
QUÍMICA	Obtención de extractos y fracciones de raíces y tallos de Hyptis capitata (Lamiaceae)	3	3	6
QUÍMICA	Optimización de un método de extracción del aceite esencial y búsqueda de metabolitos secundarios en una especie del genero Mikania (Asteraceae)	4	4	8
QUÍMICA	Plaguicidas y Salud		3	3
QUÍMICA	Reacción de Hidrogenación de aminas	4	4	8
QUÍMICA	Síntesis asistida por Microondas de nuevos pirazolo [1,5-a] pirimidinas derivadas del indol.	4	4	8
QUÍMICA	Síntesis asistida por Ultrasonido de nuevos derivados de ariliden-4tiazolidinonas derivadas del indol.	4	4	8
Total QUÍMICA		45	53	98
TEC. AGROIND Y TEC. AGROP.	GICAP		10	10
TEC. AGROIND Y TEC. AGROP.	Inducción de callogenesis de Cedro Negro Junglas neotropical a partir de hojas	3	3	6
Total TEC. AGROIND Y TEC. AGROP.		3	13	16
TOPOGRAFÍA	Grupo de Estudio Orientado a la Investigación y Desarrollo en Geomática (GEOIDE-G62)		3	3
Total TOPOGRAFÍA			3	3
TRABAJO SOCIAL	Aportes de la red de familias custodios de semilla del Quindío al paisaje cultural cafetero.	3	3	6
TRABAJO SOCIAL	Grupo de Investigación en No violencia, Paz y Desarrollo Humano		10	10
Total TRABAJO SOCIAL		3	13	16
Total general		1280	882	2162

FUENTE: Vicerrectoría de Investigación U. Quindío.

3.2 Grupos de Investigación clasificados por Colciencias según categoría año 2016.

NOMBRE DEL GRUPO	CLASIFICACION COLCIENCIAS	AREA DE CONOCIMIENTO
Diversidad Faunística	C	Biología
Estudio en Parasitología y Micología Molecular (GEPAMOL)	A1	Medicina
Grupo de Investigación en Bioquímica de Enfermedades Cardiovasculares y Metabólicas (GECVYME)	A	Medicina
Grupo de Investigación y Asesoría en Estadística	A1	Lic. Matemáticas
Agroindustria de Frutas Tropicales	A	Química
Didáctica de la Lengua Materna y la Literatura (DILEMA)	A	Español y Literatura
Optoelectrónica	B	Instituto Interdisciplinario de las Ciencias
Grupo de Inmunología Molecular (GYMOL)	A	Medicina
Grupo Químico de Investigación y Desarrollo Ambiental (QIDEA)	B	Química
Grupo de Sistemas de Información y Control Industrial (SINFOCI)	B	Ing. de Sistemas y comp.
Grupo de Investigación en Desarrollos Tecnológicos (GIDET)	C	Tec. En Instrumentación Electrónica
Grupo de Procesamiento Digital de Señales y Procesadores (GDSPROC)	B	Ing. Electrónica
Grupo de Investigación en Ciencia Aplicada para el Desarrollo de la Ecorregión (GICADE)	B	Instituto Interdisciplinario de las Ciencias
Grupo de Investigación en Redes, Información y Distribución (GRID)	B	Ing. de Sistemas y comp.
Biodiversidad y Educación Ambiental (BIOEDUQ)	B	Lic. En Biología y Educ. ambiental
Centro de Estudios e Investigaciones en Biodiversidad y Biotecnología (CIBUQ)	B	Biología
Grupo de Investigación en Compuestos Organometálicos y Catalisis	C	Química
Escuela de Investigación en Biomatemática (EIB)	C	Maestría en Biomatemáticas
Salud Pública	C	Medicina
Grupo de Investigación en Desarrollo (GID)	C	Gerontología
Comunicación: Cultura Y Periodismo	B	Comunicación Social y Periodismo
Ciencia y Tecnología de Alimentos (CYTA)	C	Ing. de Alimentos

NOMBRE DEL GRUPO	CLASIFICACION COLCIENCIAS	AREA DE CONOCIMIENTO
Grupo de Automatización y Máquinas de Aprendizaje (GAMA)	C	Ing. Electrónica
Grupo de Investigación en Ciencias Agroindustriales (GICA)	C	Ing. De Alimentos
Seminario Interdisciplinario Grupo en Matemática Aplicada (SIGMA)	C	Lic. En Matemáticas y Maestría en Biomatemáticas Docente de Física-Paulo Carmona
Grupo de Estudio y Desarrollo de Software (GEDES)	B	Lic. En Matemáticas
Grupo de Investigación en Desarrollo y Estudio del Recurso Hídrico y el Ambiente (CIDERA)	D	Ing. Civil
Grupo de Investigación Tejiendo Redes	C	Lic. Educación Física
Estilos de Aprendizaje e Idiomas Extranjeros - Bilingüismo (ESAPIDEX-B)	C	Lic. Lenguas Modernas
La Función Financiera en las Organizaciones del Departamento del Quindío	D	Contaduría
Grupo de Investigación en Gerencia y Emprendimiento (GIGA)	D	Administración de Negocios
Estudios Pedagógicos	D	Lic. Pedagogía Infantil
Grupo de Investigación en Educación Matemática (GEMAUQ)	D	Lic. En Matemáticas
Grupo de Estudio Orientado a la Investigación y Desarrollo en Geomática (GEOIDE-G62)	C	Topografía
Grupo de Investigación en Telecomunicaciones de la Universidad del Quindío (GITUQ)	C	Ing. Electrónica
Grupo de Investigación Razones y Acciones	D	Filosofía
Grupo de Investigación en Derecho Tributario Comparado y Desarrollo Empresarial de la Universidad del Quindío (GEDUQ)	C	Contaduría
Grupo de Investigación en Educación en Enfermería de la Universidad del Quindío (GRIEEUQ)	D	Enfermería
Plaguicidas y Salud	C	Medicina
Quimbaya	C	Ing. Civil
Grupo de Modelación Matemática en Epidemiología (GMME)	C	Lic. En Matemáticas
Diversidad Faunística	C	Matemáticas y Ciencias Naturales - Biología, Microbiología Y Afines
GEPAMOL	A1	Ciencias de la Salud – Medicina

NOMBRE DEL GRUPO	CLASIFICACION COLCIENCIAS	AREA DE CONOCIMIENTO
Grupo de Investigación en Bioquímica de Enfermedades Cardiovasculares y Metabólicas	A	Ciencias de la Salud – Medicina
Grupo de Investigación y Asesoría en Estadística	A	Matemáticas y Ciencias Naturales - Matemáticas, Estadística y Afines
Agroindustria de frutas tropicales	A	Matemáticas y Ciencias Naturales - Química y Afines
Didáctica de la Lengua Materna y la Literatura -DILEMA	A	Ciencias Sociales y Humanas - Lenguas Modernas, Literatura, Lingüística Y Afines
Optoelectrónica	B	Matemáticas y Ciencias Naturales – Física
Grupo de Inmunología Molecular GYMOL	A	Ciencias de la Salud – Medicina
Grupo Químico de Investigación y Desarrollo Ambiental	B	Matemáticas y Ciencias Naturales - Química y Afines
Grupo de Sistemas de Información y Control Industrial -SINFOCI-	B	Ingeniería, Arquitectura, Urbanismo y Afines - Ingeniería De Sistemas, Telemática y Afines
GRUPO DE INVESTIGACION EN DESARROLLOS TECNOLOGICOS(GIDET)	C	Ingeniería, Arquitectura, Urbanismo y Afines - Ingeniería Eléctrica y Afines
Grupo de Procesamiento Digital de Señales y Procesadores - GDSPROC	B	Ingeniería, Arquitectura, Urbanismo y Afines - Ingeniería Electrónica, Telecomunicaciones y Afines
GRUPO DE INVESTIGACIÓN EN CIENCIA APLICADA PARA EL DESARROLLO DE LA ECORREGIÓN - GICADE	B	Matemáticas y Ciencias Naturales
GRUPO DE INVESTIGACIÓN EN REDES, INFORMACIÓN Y DISTRIBUCIÓN - GRID	B	Ingeniería, Arquitectura, Urbanismo y Afines - Ingeniería De Sistemas, Telemática y Afines
Biodiversidad y Educación Ambiental - BIOEDUQ	B	Matemáticas y Ciencias Naturales - Biología, Microbiología Y Afines
Centro de Estudios e Investigaciones en Biodiversidad y Biotecnología - CIBUQ	B	Matemáticas y Ciencias Naturales - Biología, Microbiología Y Afines
GRUPO DE INVESTIGACIÓN EN COMPUESTOS ORGANOMETÁLICOS Y CATALISIS	C	Matemáticas y Ciencias Naturales - Química y Afines
ESCUELA DE INVESTIGACION EN BIOMATEMATICA	C	Matemáticas y Ciencias Naturales - Matemáticas, Estadística y Afines

NOMBRE DEL GRUPO	CLASIFICACION COLCIENCIAS	AREA DE CONOCIMIENTO
Salud Publica	C	Ciencias de la Salud - Salud Publica
Grupo de Investigación en Desarrollo (GID)	C	Ciencias Sociales y Humanas - Sociología, Trabajo Social y Afines
COMUNICACIÓN: CULTURA Y PERIODISMO	C	Ciencias Sociales y Humanas - Comunicación Social, Periodismo Y Afines
Ciencia y Tecnología de Alimentos (CYTA)	C	Ingeniería, Arquitectura, Urbanismo y Afines - Ingeniería Agroindustrial, Alimentos y Afines
Grupo de Automatización y Máquinas de aprendizaje - GAMA	C	Ingeniería, Arquitectura, Urbanismo y Afines - Ingeniería Electrónica, Telecomunicaciones y Afines
GRUPO DE INVESTIGACION EN CIENCIAS AGROINDUSTRIALES - GICA	C	Ingeniería, Arquitectura, Urbanismo y Afines - Ingeniería Agroindustrial, Alimentos y Afines
Seminario Interdisciplinario Grupo en Matemática Aplicada - SIGM	C	Matemáticas y Ciencias Naturales
GEDES (Grupo de Estudio y Desarrollo de Software)	B	Matemáticas y Ciencias Naturales
GRUPO DE INVESTIGACION DESARROLLO Y ESTUDIO DEL RECURSO HIDRICO Y EL AMBIENTE - CIDERA -	D	Ingeniería, Arquitectura, Urbanismo y Afines - Ingeniería Ambiental, Sanitaria y Afines
GRUPO DE INVESTIGACIÓN TEJIENDO REDES	C	Ciencias Sociales y Humanas - Deportes, Educación Física y Recreación
Estilos de Aprendizaje e Idiomas Extranjeros-Bilingüismo ESAPIDEX-B	C	Ciencias Sociales y Humanas - Lenguas Modernas, Literatura, Lingüística Y Afines
LA FUNCION FINANCIERA EN LAS ORGANIZACIONES DEL DEPARTAMENTO DEL QUINDIO	D	Economía, Administración, Contaduría y Afines - Contaduría Pública
Grupo de Investigación en Gerencia y Emprendimiento "GIGA"	D	Economía, Administración, Contaduría y Afines - Administración
ESTUDIOS PEDAGOGICOS	D	Ciencias de la Educación – Educación
GRUPO DE INVESTIGACIÓN EN EDUCACIÓN MATEMÁTICA-GEMA	D	Matemáticas y Ciencias Naturales
GRUPO DE ESTUDIO ORIENTADO A LA INVESTIGACION Y DESARROLLO EN GEOMÁTICA - (GEOIDE-G62)	C	Ingeniería, Arquitectura, Urbanismo y Afines

NOMBRE DEL GRUPO	CLASIFICACION COLCIENCIAS	AREA DE CONOCIMIENTO
GRUPO DE INVESTIGACIÓN EN TELECOMUNICACIONES DE LA UNIVERSIDAD DEL QUINDIO GITUQ	D	Ingeniería, Arquitectura, Urbanismo y Afines Ingeniería Electrónica, Telecomunicaciones y Afines
Razones y Acciones	D	Ciencias Sociales y Humanas - Filosofía, Teología y Afines
Grupo de Investigación en Derecho Tributario Comparado y Desarrollo Empresarial de la Universidad Del Quindío GEDUQ	C	Economía, Administración, Contaduría y Afines - Contaduría Pública
EDUCACION EN ENFERMERIA – GRIEEUQ	D	Ciencias de la Salud – Enfermería
Plaguicidas y Salud	C	Matemáticas y Ciencias Naturales - Química y Afines
Quimbaya	C	Matemáticas y Ciencias Naturales - Geología, Otros Programas de Ciencias Naturales
GRUPO DE MODELACION MATEMATICA EN EPIDEMIOLOGIA - GMME	C	Matemáticas y Ciencias Naturales - Matemáticas, Estadística y Afines

FUENTE: Vicerrectoría de Investigación U. Quindío.

3.2 Número de Proyectos de Investigación financiados por Colciencias y otros organismos según núcleo básico de conocimiento año 2016.

NBC (Núcleo Básico del Conocimiento) (Extramuros)	Número de proyectos	Valor ejecutado
MATEMATICAS, ESTADISTICA Y AFINES	1	\$13.250.000
MEDICINA	3	\$262.722.277
Total general	4	\$275.972.277

FUENTE: Vicerrectoría de Investigación U. Quindío.

3.3 Número de Proyectos de Investigación financiados con recursos propios según núcleo básico de conocimiento año 2016.

NBC (Núcleo Básico del Conocimiento) (Intramuros)	Número de proyectos	Valor ejecutado
ADMINISTRACION	1	\$8.294.805
BIOLOGIA, MICROBIOLOGIA Y AFINES	3	\$44.215.634
COMUNICACION SOCIAL, PERIODISMO Y AFINES	4	\$10.125.723
CONTADURIA PUBLICA	2	\$3.052.800
DEPORTES, EDUCACION FISICA Y RECREACION	1	\$6.397.125
ECONOMIA	2	\$11.660.847
EDUCACION	3	\$10.308.575
Enfermería	1	\$2.811.400
FILOSOFIA, TEOLOGIA Y AFINES	1	\$2.467.785
FISICA	2	\$37.763.235
INGENIERIA AGROINDUSTRIAL, ALIMENTOS Y AFINES	1	\$121.982
INGENIERIA AMBIENTAL, SANITARIA Y AFINES	1	\$7.869.385
INGENIERIA CIVIL Y AFINES	1	\$3.131.296
INGENIERIA ELECTRONICA, TELECOMUNICACIONES Y AFINES	4	\$55.976.480
LENGUAS MODERNAS, LITERATURA, LINGUISTICA Y AFINES	1	\$5.087.765
MATEMATICAS, ESTADISTICA Y AFINES	5	\$31.538.778
MEDICINA	1	\$13.270.192
OTRAS INGENIERIAS	2	\$10.312.479
QUIMICA Y AFINES	1	\$10.005.989
SOCIOLOGIA, TRABAJO SOCIAL Y AFINES	2	\$2.160.576
Total general	39	\$276.572.851

FUENTE: Vicerrectoría de Investigación U. Quindío.

4 Extensión

4. EXTENSIÓN

4.1 Actividades de educación continuada realizadas en el año
(Diplomado, Cursos.).

4.1.1 Estudiantes en programas de educación no formal.

4.2 Convenios celebrados de asesoría y consultoría.

4.3 Estudiantes en pasantía por programas con número y
empresa.

Tabla 1: Consolidado de estudiantes en pasantías por Programas.

4.4 Actividades de extensión solidaria por Facultad con número de
beneficiarios.

4. EXTENSION

4.1 Actividades de educación continuada realizadas en el año 2016 (Diplomado, Curso)

ACTIVIDAD	# BENEFICIARIOS	# DE HORAS
CURSOS	214	989
DIPLOMADOS	816	6764

FUENTE: Vicerrectoría de Extensión U. Quindío.

4.1.1. Estudiantes en programas de Educación no formal año 2016.

NOMBRE DEL DIPLOMADO O CURSO	HORAS	2016-1	2016-2	Total general
CAPACITACIÓN ESTUDIANTES BLS Y ACLS	30		19	19
CAPACITACIÓN PROVEEDORES BLS Y ACLS	140		12	12
CURSO DE PROTOTIPADO , DISEÑO ELECTRÓNICO Y SISTEMAS BASADOS EN MICROCONTROLADORES	35		27	27
CURSO DISEÑO ASISTIDO POR COMPUTADOR	16		19	19
CURSO PREUNIVERSITARIO ENFERMERIA	384	17	20	37
CURSO PREUNIVERSITARIO MEDICINA	384	45	55	100
DIPLOMADO ACTUALIZACIÓN EN GESTIÓN DE LA INFORMACIÓN Y EL CONOCIMIENTOS	368	86		86
DIPLOMADO AGRICULTURA ORGANICA Y BIOLOGÍA DEL SUELO	120	42		42
DIPLOMADO CONSTRUCCIÓN Y GESTIÓN DE AMBIENTES VIRTUALES DE APRENDIZAJE - A.V.A.	192	46		46
DIPLOMADO EN ARTES ESCÉNICAS	96	7		7
DIPLOMADO EN ARTES PLÁSTICAS	96	71	6	77
DIPLOMADO EN INGLES	240	130	142	272
DIPLOMADO EN INGLÉS ADULTOS	48	40	42	82
DIPLOMADO EN MÚSICA	512		1	1
DIPLOMADO EN MÚSICA - BATERÍA	512	14		14
DIPLOMADO EN MÚSICA - CANTO	512	35		35
DIPLOMADO EN MÚSICA - CANTO LÍRICO	512	4		4
DIPLOMADO EN MÚSICA - CLARINETE	512	2		2
DIPLOMADO EN MUSICA - GUITARRA	512	25		25
DIPLOMADO EN MÚSICA - PIANO	512	45	2	47
DIPLOMADO EN MÚSICA - SAXOFÓN	512	5		5
DIPLOMADO EN MÚSICA - TROMPETA	512	6		6
DIPLOMADO EN MÚSICA - VIOLÍN	512	9	1	10
DIPLOMADO GESTIÓN DE DOCUMENTOS ELECTRÓNICOS	180		31	31
DIPLOMADO INFANTIL O ADULTOS	48		1	1
MÚSICA INFANTIL - CANTO	64	6		6
MÚSICA INFANTIL - GUITARRA	64	3		3

NOMBRE DEL DIPLOMADO O CURSO	HORAS	2016- 1	2016- 2	Total general
MÚSICA INFANTIL - PIANO	64	9		9
MÚSICA INFANTIL - VIOLÍN	64	5		5
Total general		652	378	1030

FUENTE: Vicerrectoría de Extensión U. Quindío.

4.2 Convenios celebrados de asesoría y consultoría año 2016.

VIGENCIA	NOMBRE DE LA ENTIDAD O INSTITUCIÓN	UNIDAD ACADÉMICA VINCULADA	TIPO DE EXTENSIÓN	OBJETO DEL CONTRATO O CONVENIO
2016-1	Secretaría Municipal de ARMENIA	Facultad Ciencias Básicas	Solidaria	Establecer las bases de cooperación entre la Universidad del Quindío y La Secretaría de Educación Municipal, para efectos de articulación entre la Educación media y la Educación Superior en el Municipio de Armenia.
2016-1	ALCALDIA DE MONTENEGRO	VICERRECTORÍA DE EXTENSIÓN	Remunerada	Elaboración plan de desarrollo
2016-2	GOBERNACIÓN DEPARTAMENTAL	VICERRECTORÍA DE EXTENSIÓN	Remunerada	Establecer los lineamientos para realizar la interventoría técnica, administrativa y financiera al programa de alimentación PAE en todos los municipios del Departamento del Quindío (excepto Armenia)
2016-2	INDEPORTES QUINDÍO	CIENCIAS HUMANAS Y BELLAS ARTES	Solidaria	Brindar herramientas académicas y de formación para los empíricos de la región, en periodismo deportivos.
2016-2	ASCUN	CIENCIAS HUMANAS Y BELLAS ARTES	Remunerada	Aunar esfuerzos académicos, técnicos, logísticos y administrativos para realizar los procesos de formación IN SITU y virtual con las comunidades de aprendizaje de 52 instituciones educativas y focalizadas por el ministerio de educación nacional, según nodo regional en el marco del proyecto piloto pásate a la biblioteca escolar del PNLE

VIGENCIA	NOMBRE DE LA ENTIDAD O INSTITUCIÓN	UNIDAD ACADÉMICA VINCULADA	TIPO DE EXTENSIÓN	OBJETO DEL CONTRATO O CONVENIO
2016-2	PROIMAGENES COLOMBIA	CIENCIAS HUMANAS Y BELLAS ARTES	Remunerada	Es regular las condiciones mediante las cuales se otorga el estímulo al beneficiario, y las obligaciones irrevocables que éste asume para recibir su desembolso y destinarlo con exclusividad al proyecto.
2016-2	ICBF	VICERRECTORÍA DE EXTENSIÓN	Solidaria	Garantizar la aplicación del modelo de atención en la Modalidad Externado Vulneración y Externado vinculado a peores formas de trabajo infantil, para la atención de niños, niñas y adolescentes que tienen un proceso administrativo de restablecimiento de derechos abierto a su favor, conforme a las disposiciones legales y a los lineamientos técnicos del modelo de atención de la modalidad vigente para la prestación del servicio.
2016-2	ICBF	VICERRECTORÍA DE EXTENSIÓN	Solidaria	Garantizar la aplicación del modelo de atención en la Modalidad Hogar Tutor, para brindar atención especializada a los niños, niñas y adolescentes que tienen un proceso administrativo de restablecimiento de derecho abierto a su favor, de acuerdo con los lineamientos vigentes.
2016-2	EPA	CIENCIAS DE LA SALUD	Remunerada	Proporción de servicios de análisis de Giardia, Cryptosporidium, toxoplasmas, gondii, blastocystis en muestras de agua cruda y tratada.

FUENTE: Vicerrectoría de Extensión U. Quindío.

4.3 Estudiantes en pasantía por programas y empresa año 2016.

PROGRAMA ACADEMICO	ENTIDAD O EMPRESA
ADMINISTRACIÓN DE NEGOCIOS	ACTUAR FAMIEMPRESAS
	ACTUAR FAMIEMPRESAS-ACTUAR
	AGENCIA DE ADUANAS PROACTIVOS EN COMERCIO EXTERIOR- PROACTOMEX LTDA NIVEL 2
	C.I INVERSIONES PERCOL E.O
	CORPORACION CENTRO DE ESTUDIOS PARA EL DESARROLLO DIALOGO DEMOCRATICO
	Curaduría Urbana No.2 de Armenia
	DISTRIBUIDORA TROPIQUINDIO S.A.S
	EL MUNICIPIO DE FILANDIA
	FAMIEMPRESAS-ACTUAR
	LA ASOCIACION AMIGOS DEL MUSEO DE ARTE AMUSA
	LA CRUZ ROJA COLOMBIANA SECCIONAL QUINDIO
	QUINDIO, SERVICIOS POSTALES ESPECIALIZADOS S.A.S
	UNIVERSIDAD DEL QUINDIO
COMUNICACIÓN SOCIAL Y PERIODISMO	BATALLON DE INGENIEROS No. 8
	BUSES ARMENIA S.A
	EL COMITE OLIMPICO COLOMBIANO
	EL INSTITUTO COLOMBIANO DE BIENESTAR FAMILIAR "ICBF"
	FOSFENOS MEDIA LTDA
	FOX TELECOLOMBIA S.A
	INSTITUTO ADORARTE
	LA FUNDACIÓN GIMNASIO INGLES DE ARMENIA
	LA RED
	UNIVERSIDAD CATÓLICA DE PEREIRA

PROGRAMA ACADEMICO	ENTIDAD O EMPRESA
CONTADURIA PUBLICA	ARACELLY BUILLES CARVAJAL - AGROFILANDIA
	COFINCAFE
	Con Profesional Independiente C.P Carolina Tabares Zabala
	CP CAROLINA TABARES ZABALA
	DIAN
	ESPUMAS Y PLASTICOS DEL QUINDIO S.A.S
	FUNDACIÓN PROVIDENCIA 2000
	GRUPO NAXOS S.A.S
	INDUSTRIAS METALICAS KWIM S.A.S
	LA FUNDACION JARDIN BOTANICO DEL QUINDIO.
	ONSTRUINVERSIONES A & M S.A.S
	SUPERTIENDAS UNION DE OCCIDENTE
DOCTORADO EN CIENCIAS BIOMÉDICAS	Centro de Investigaciones Biomédicas
	Laboratorio Bioquímico y Genética
ECONOMIA	CONTRALORIA MUNICIPAL
	LA ASOCIACION DE ENTIDADES DEL SECTOR DE LA ECONOMIA SOLIDARIA DEL QUINDIO V NORTE DEL VALLEQUINDIO SOLIDARIO
ENFERMERIA	ALCALDIA. SECRETARIA DE EDUCACION
	Centro de Salud Balcones
	CENTRO DE SALUD DE LA UNIVERSIDAD QUINDIO
	Centro de Salud La Clarita
	Centro de Salud La Milagrosa
	CENTRO DE SALUD UNIVERSIDAD DEL QUINDIO
	CENTRO DE SALUD. UNIVERSIDAD QUINDIO
	CLINICA GOMEZ ARBELAEZ
	Colegio Normal

PROGRAMA ACADEMICO	ENTIDAD O EMPRESA
	HOSPITAL LA MISERICORDIA
	HOSPITAL LA MISERICORDIA
	HOSPITAL SAN JUAN DE DIOS
	HOSPITAL SAN JUAN DE DIOS
	MATERNIDAD HOSPITAL LA MISERICORDIA
	MATERNIDAD SAN JUAN DE DIOS
	MONTENEGRO
	RED SALUD
	RED SALUD
	REDSALUD-CAA DEL SUR
	SAN JUAN DE DIOS
	UNIDAD DE RECIEN NACIDOS SAN JUAN DE DIOS
	UNIVERSIDAD DEL QUINDÍO
FACULTAD DE CIENCIAS ECONOMICAS Y ADMINISTRATIVAS	ALCALDIA DE TEBAIDA
	AUDITAMOS INTERNACIONAL STANDARD S.A.S
	AVANZA
	COFINCAFE
	CONFECOOP
	CONTRALORIA MUNICIPAL DE ARMENIA
	CONTRALORIA MUNICIPAL
	COOPERATIVA AGRIQUIN
	FENALCO
	FUNDACIÓN OMACHA
	INGENIERÍA S.A.S
FILOSOFÍA	UNIVERSIDAD DEL QUINDÍO

PROGRAMA ACADEMICO	ENTIDAD O EMPRESA
GERONTOLOGÍA	ALCALDÍA DE ARMENIA
	BOTICA SOL
	CENTRO DE ATENCION AL ADULTO MAYOR ALBERTO LONDONO ALZATE
	CENTRO DE ATENCIÓN AL ADULTO MAYOR ALBERTO LONDOÑO
	CENTRO DE BIENESTAR AL ANCIANO SAN VICENTE DE PAÚL
	FONDO DE EMPLEADOS DE LA UNIVERSIDAD DEL QUINDÍO
	GOBERNACIÓN DEL QUINDÍO
	HOGAR DEL ANCIANO SAN VICENTE DE PAÚL
	Nombre Comercial Botica Sol
INGENIERIA CIVIL	AVENIDA MONTECARLO TRAMO II
	Bellmonte
	CEMCO
	CONSTRUCCIÓN
	CONSTRUCCIÓN BELMONTE PLAZA
	CONSTRUCCIÓN DEFICIO ATRIUM
	Construcción Edificio Atrium
	CONSTRUTORA DRACMA
	CONSTUCTORA MEKANA SAS
	DRACMA
	Edificio Ciencias económicas Universidad del Quindío
	Edificio Ciencias taxonómicas Universidad del Quindío
	EL REPOSO
	KALUA
	MEKANA SAS
	Natura Club Parque Residencial
	Natura Club Parque Residencial

PROGRAMA ACADEMICO	ENTIDAD O EMPRESA
	Niteroi
	OPTIMIZACIÓN DE ALCANTARILLADO
	PARQUE RESIDENCIAL QUIMBAYA
	PARQUES RESIDENCIAL QUIMBAYA
	PORTAL ALAMEDA
	PUNTO NORTE
	SAN JUAN DE LA LOMA
	SOHO APARTAMENTOS
	TORRE G22
	TORRE MAKANA
	UNIVERSIDAD DEL QUINDIO
	UNIVERSIDAD DEL QUINDÍO
	Vértice 2N
INGENIERIA ELECTRONICA	BIOSALUD DEL PACIFICO S.A.S
	NEXOS INGENIERIA S.A.S,
	UNIVERSIDAD DEL QUINDIO
LI CENCIATURA EN ESPAÑOL Y LITERATURA	BIBLIOTECA INFANTIL UQ
	CALLE BOHEMIA
	CEPAS UQ
	CERAL
	I.E. NAL JESUS MARIA OCAMPO
	I.E. CIUDADELA DEL SUR
	I.E. CRISTOBAL COLON
	I.E. GABRIELA MISTRAL
	I.E. GRABIELA MISTRAL

PROGRAMA ACADEMICO	ENTIDAD O EMPRESA
	I.E. LICEO ANGLO COLOMBIANO
	I.E. NAL JESUS MARIA OCAMPO
	I.E. NORMAL SUPERIOR
	I.E. TERESITA MONTES
	I.E. CASD
	I.E. CRISTOBAL COLON
	I.E. GABRIELA MISTRAL
	I.E. TERESITA MONTES
	PROGRAMA DE ESPAÑOL UQ
LICENCIATURA EN BIOLOGIA Y EDUCACION AMBIENTAL	Escuela Normal Superior del Quindío sede Rojas Pinilla
	Institución Educativa Rufino Sur sede Madre Marcelina
	JARDIN BOTANICO
	Normal Superior del Quindío
	Rufino Sur sede Madre Marcelina
LICENCIATURA EN CIENCIAS SOCIALES CON ÉNFASIS EN EDUCACIÓN BÁSICA	UNIVERSIDAD DEL QUINDIO
LICENCIATURA EN EDUCACIÓN FÍSICA Y DEPORTES	I.E. RUFINO JOSÉ CUERVO CENTRO
	I.E. JHON F. KENNEDY
	I.E. CASD HERMOGENES MAZA
	I.E. LUIS EDUARDO CALVO CANO SEDE: FRANCISCO LONDOÑO
	I.E. Rufino José Cuervo (Centro)
	I.E. SANTA MARIA GORETTI
	I.E. NORMAL SUPERIOR DEL QUINDIO
	I.E. ANTONIO NARIÑO

PROGRAMA ACADEMICO	ENTIDAD O EMPRESA
	I.E. BOSQUES DE PINARES
	I.E. BOSQUES DE PINARES
	I.E. CÁMARA JUNIOR
	I.E. CÁMARA JÚNIOR
	I.E. CAMILO TORRES
	I.E. CASD
	I.E. CASD HERMOGENES MAZA
	I.E. CIUDAD DORADA
	I.E. CIUADDELA CUYABRA
	I.E. CIUADDELA DE OCCIDENTE
	I.E. CIUADDELA DEL SUR
	I.E. CIUADDELA DEL SUR
	I.E. COLEGIO LIBRE
	I.E. CRISTOBAL COLON
	I.E. ENRIQUE OLAYA HERRERA
	I.E. EUDORO GRANADA
	I.E. EUDORO GRANADA
	I.E. FUNDANZA
	I.E. GABRIEL MISTRAL
	I.E. INEM JOSÉ CELESTINO MUTIS
	I.E. INSTITUTO ROBLEDO
	I.E. INSTITUTO TEBADA
	I.E. INSTITUTO TÉCNICO INDUSTRIAL
	I.E. JHON F. KENNEDY
	I.E. LA ADIELA
	I.E. LA ADIELA SEDE LA CECILIA

PROGRAMA ACADEMICO	ENTIDAD O EMPRESA
	I.E. LAS COLINAS
	I.E. LAURA VICUÑA
	I.E. LOS QUINDOS
	I.E. LUIS EDUARDO CALVO CANO - IMET
	I.E. MARCELINO CHAMPAGNAT
	I.E. MARCO FIDEL SUAREZ
	I.E. NACIONAL JESÚS MARÍA OCAMPO
	I.E. NORMAL SUPERIOR DEL QUINDIO
	I.E. NUESTRA SEÑORA DE BELÉN
	I.E. NUESTRA SEÑORA DEL BELEN
	I.E. REPUBLICA DE FRANCIA
	I.E. REPUBLICA DE FRANCIA
	I.E. RUFINO JOSÉ CUERVO CENTRO
	I.E. RUFINO JOSÉ CUERVO SUR
	I.E. RUFINO JOSÉ CUERVO SUR
	I.E. SANTA TERESA DE JESUS
	I.E. SANTA TERESA DE JESÚS
	I.E. SANTA TERESA DE JESUS
	I.E. SANTA TERESA DE JESUS
	I.E. SANTA TERESA DE JESÚS - CIUDAD ARMASCULINOENIA
	I.E. SANTA TERESITA
	I.E. TERESITA MONTES
	I.E. ZULDEMAYDA
	UNIVERSIDAD DEL QUINDÍO
LICENCIATURA EN LENGUAS MODERNAS	Antonia Santos
	CASD

PROGRAMA ACADEMICO	ENTIDAD O EMPRESA
	CASD
	CASD Santa Eufrasia
	Ciudadela del Sur
	Enrique herrera
	Enrique Olaya Herrera
	EUDORO GRANADA
	Eudoro Granada sede Fundadores
	Gustavo Matamoros D'costa
	I. E Enrique Olaya herrera
	I.E Cámara Junior
	I.E CASD
	I.E Ciudad Dorada
	I.E Ciudadela de Occidente
	I.E Eudoro Granada
	I.E Fundanza
	I.E La Adíela
	I.E Los Quindos
	I.E MADRE MARCELINA
	I.E Normal Superior
	I.E Rufino centro
	I.E Rufino José Cuervo Centro
	I.E Rufino Sur
	I.E Santa Teresa de Jesús
	I.E. CASD
	IE LUIS GRANADA MEJIA
	IE Antonio Nariño

PROGRAMA ACADEMICO	ENTIDAD O EMPRESA
	IE BAUDILIO MONTOYA
	IE Bellavista
	IE BOSQUES DE PINARES
	IE CÁMARA JUNIOR
	IE CAMILO TORRES
	IE CASD
	IE CIUDAD DORADA
	IE CIUDADELA DEL SUR
	IE EL CAIMO
	IE EI CAIMO SEDE TIGREROS
	IE ENRIQUE OLAYA HERRERA
	IE EUDORO GRANADA
	IE Gustavo Matamoros D'costa
	IE Henry Marín Granada
	IE INEM
	IE INSTITUTO TECNOLÓGICO
	IE JOHN F. KENNEDY
	IE La Adíela sede La Cecilia
	IE LAS COLINAS
	IE LICEO ANDINO DE LA SANTISIMA
	IE LOS FUNDADORES
	IE LOS QUINDOS
	IE LUIS GRANADA MEJIA
	IE MERCADOTECNIA MARIA INMACULADA
	IE NORMAL SUPERIOR
	IE POLICARPA SALAVARRIETA

PROGRAMA ACADEMICO	ENTIDAD O EMPRESA
	IE REPUBLICA DE FRANCIA
	IE ROBLEDO
	IE RUFINO JOSE CUERVO CENTRO
	IE RUFINO JOSE CUERVO SUR
	IE SAGRADO CORAZON DE JESUS
	IE SAN JOSE DE CIRCASIA
	IE SANTA MARIA GORETTI
	IE Santa Teresa De Jesús
	IE SANTA TERESA DE JESUS SEDE CIUDAD ARMENIA
	IE SANTA TERESA DE JESÚS-SEDE CIUDAD ARMENIA
	IE Santa Teresita
	IE TERESITA MONTES
	IE Teresita Montes sede Luis Carlos Galán Sarmiento
	INSTITUCION EDUCATIVA CAMILO TORRES
	INSTITUCION EDUCATIVA EL NARANJAL
	INSTITUCION EDUCATIVA GABRIELA MISTRAL
	Institución Educativa José María Córdoba
	INSTITUCION EDUCATIVA LIBRE DE CIRCASIA
	INSTITUCION EDUCATIVA RUFINO JOSE CUERVO CENTRO SEDE ANTONIA SANTOS
	Institución Educativa Santa Teresa de Jesús, Sede Ciudad Armenia
	INSTITUTO TEBAIDA
	Marcelino Champagnant
	MARCELINO CHAMPAGNAT
	Normal Superior del Quindío
	Rufino José Cuervo Centro
	Rufino Sur

PROGRAMA ACADEMICO	ENTIDAD O EMPRESA
	Santa Teresa de Jesús
	STA. TERESA DE JESUS
LICENCIATURA EN MATEMÁTICAS	ANTONIO NARIÑO
	BACHILLERATO INTEGRAL DEL QUINDIO
	CASD
	COLEGIO REPUBLICA DE FRANCIA
	Enrique Olaya Herrera
	GENERAL SANTANDER
	INEM
	INSTITUTO QUIMBAYA
	INSTITUTO TEBAIDA
	NORMAL SUPERIO DEL QUINDIO- SEDE ROJAS PINILLA
	Normal Superior del Quindío
	RUFINO CENTRO
	RUFINO JOSE CUERVO SUR
	SAN JOSE
	SANTA TERESITA
	SIMON BOLIVAR
	ZULDEMAYDA
LICENCIATURA EN PAEDAGOGIA SOCIAL PAR LA REHABILITACIÓN	FENACORSOL
	FUNDACIÓN HOGARES CLARETH (SEDE DESPERTARES)
	HOGAR INFANTIL NIÑO JESÚS OBRERO
	INSTITUCION EDUCATIVA ENRIQUE OLAYA HERRERA
	UNIVERSIDAD DEL QUINDIO
LICENCIATURA EN PEDAGOGIA	CONVENIO UNIQUINDIO - ICBF/SECRETARIA DE EDUCACION MUNICIPAL - ARMENIA

PROGRAMA ACADEMICO	ENTIDAD O EMPRESA
INFANTIL	
	SECRETARIA DE EDUCACION MUNICIPAL - ARMENIA
	UNIVERSIDAD DEL QUINDIO
MAESTRIA CIENCIAS BIOMÉDICAS	Centro de Investigaciones Biomédicas
	Laboratorio Bioquímico y Genética
	UNIQUINDIO
MEDICINA	FUNDACION CARDIOINFANTIL-HOSPITAL UNIV. SAN JUAN DE DIOS
	HOSPITAL UNIV. SAN JUAN DE DIOS /REDSALUD/CENTRO DE SALUD
	HOSPITAL UNIV. SAN JUAN DE DIOS /REDSALUD/CENTRO DE SALUD/HOSPITAL MENTAL DE FILANDIA
	HOSPITAL UNIVERSITARIO SAN JUAN DE DIOS, HOSPITAL LA MISERICORDIA CALARCA, HOSPITAL DEL SUR REDSALUD
	HOSPITAL UNIVERSITARIO SAN JUAN DE DIOS, HOSPITAL LA MISERICORDIA CALARCA, HOSPITAL DEL SUR REDSALUD, UNIVERSIDAD DEL ANTIOQUIA, FUNDACION CARDIOINFANTIL
	UNIVERSIDAD DE ANTIOQUIA/HOSPITAL UNIV. SAN JUAN DE DIOS
OBRAS CIVILES	ACABAUOS V SOLUCIONES S.A.S
	ALCALDIA DE FILANDIA
	CONSTRUCCIONES BUENDIA
	CONSTRUCTORA BERLIN
	CONSTRUCTORA PLAZA LTDA
	CONSTRUGAP S.A.S
	EL CONSORCIO CASA DE CAMPO
	EMPRESA DE SERVICIOS PUBLICOS TRIBUNAS CORCEGA E.S.P
	URBANIZAR SUR S.A.S
QUIMICA	EL INGENIO CARMELITA S.A
	MULTIPROPOSITOS

PROGRAMA ACADEMICO	ENTIDAD O EMPRESA
SEGURIDAD Y SALUD EN EL TRABAJO	SUCROAL S.A
	ALCALDIA DE GENOVA QUINDÍO
	ANIMALES PROSAN S.A
	AQUAMANA E.S.P
	ARTROSYSTEM S.A.S
	ASESOR VOLUNTARIO DE NUTRICION
	ASISALUD DEL CAFÉ
	ASOCIACIÓN DE SUSCRIPTORES DE LA EMPRESA DE SERVICIOS PÚBLICOS TRÍBUNAS CORCEGA E.S.P
	AUGUSTO TELLEZ AYALA
	AUTOLEGAL S,A
	AUTOLUJO S.A
	BIOCEST INTEGRAL S.A.S
	CAJA DE COMPENSACIÓN FAMILIAR DE RISARALDA
	CAJA DE VIVIENDA POPULAR DEL MUNICIPIO DE MANIZALES
	CENTRO CARDIOVASCULAR DE CALDAS S.A
	CESCA COOPERATIVA DE AHORRO Y CREDITO
	CLAUDIA MARIA ARREDONDO PERALTA
	COMERCIALIZADORA ANDINA DE ALIMENTOS S.A.S
	CONSTRUCCIONES ANFLO S.A.S.
	CONSTRUCCIONES OSPINA ARANGO S.A.S
	CONSTRUCCIONES Y CONSULTORIAS S.A.S
	CONSTRUSERVIMOS M Y S S.A.S
	COOHOBENESTA
	COOPERATIVA DE TRABAJO ASOCIADO DE SEGURIDAD PRIVADA NACIONAL
	CRUZ ROJA RISARALDA

PROGRAMA ACADEMICO	ENTIDAD O EMPRESA
	DIANA MARIA CARREÑO SALAS
	DISTRIBUIDORA DC
	DOMINA ENTREGA TOTAL S.A.S
	DPG SEGUROS SOCIEDAD LIMITADA
	DUVAN RAMIREZ BAYONA
	EL AEROPUERTO INTERNACIONAL MATECAÑA
	EL CENTRO DE TECNOLOGIAS AGROINDUSTRIALES DE CARTAGO DEL SENA DE LA REGIONAL VALLE
	EMPOCABAL ESP-EICE
	EMPRESA MUNICIPAL PARA LA SALUD
	EMISC ESTABLECIMIENTO PENITENCIARIO DE MEDIANA SEGURIDAD
	FAMILIA AGROSOL S.A.S
	FONDO DE EMPLEADOS DE LA UNIVERSIDAD DEL QUINDIO
	FORMALCO S.A.S
	FRIJOL EXPRESS
	FUNDACIÓN PANGEA
	FUNDACIÓN PROVIDENCIA 2000
	GERMAN ALONSO ORTEGA RIOS
	GRANADINA DE VIGILANCIA LIMITADA
	GRUPO GERMAS S.A.S
	HERMAN ELIECER LLANEZ CATÁÑO
	HOSPITAL SAN ANTONIO E.S.E
	HOSPITAL SAN VICENTE DE PAÚL DE GENOVA
	INSUMOS Y ADITIVOS S.A.S
	INTELIGENCIA MOVIL S.A.S
	INVERSIONES CAMPOAMALIAS S.A.
	INVERSIONES RISARALDA

PROGRAMA ACADEMICO	ENTIDAD O EMPRESA
	INVERSIONES S.A.
	IZEL CONSTRUCTORES Y CONSULTORES SAS
	JHC SISTEMAS LIVIANOS Y ACABADOS S.A.S
	JORGE ALBERTO ESCOBAR S.A.S
	JORGE E ZAMBRANO
	L&M ELECTRICISTAS S.A.S
	LICEO INTEGRADO MANIZALES
	LIGA CONTRA EL CANCER SECCIONAL RISARALDA
	LIVING TRIPS LEGAL
	LM ASEGURAMOS LTDA
	MADERAS DEL ORIENTE
	MEDIHOSPITALARIOS SAS
	MEGACERAMICAS DE PEREIRA
	MULTISERVICE LOGISTICOS P.O S.A.S
	MUNICIPIO DE ZARZAL
	NATIVE FOOD S.A.S
	NATURAL FOODS ENTERPRISE S.A.S
	OMEGA CONFECCIONES
	PASBISALUD IPS S.A.S
	PASO REAL S.A.S
	PASTELERIA LUCERNA S.A.S
	PASTELERIA Y REPOSTERIA CERO AZUCAR
	PINTUEXPRESS DOSQUEBRADAS S.A.S
	PLASTIQ S.A.S
	PRE EXEQUIALES S.A.S
	RESTAURANTE Y CAFETERIA LA COLINITA DEL NORTE

PROGRAMA ACADEMICO	ENTIDAD O EMPRESA
	SECOFUN CALDAS LTDA FUNERALES LOS OLIVOS
	SERVICENTRO GUERRERO
	SERVICIO NACIONAL DE APRENDIZAJE —SENA CENTRO DE BIOTECNOLOGIA INDUSTRIAL REGIONAL VALLE
	SERVICIOS DE EMERGENCIAS REGIONAL
	SERVIPREVIVIR S.A.S
	SIN RIESGOS S.A.S
	SIS SISTEMA INTEGRAL EN RIEGOS LABORALES Y AMBIENTALES S.A.S
	SISTEMA S.A.S
	SOLOMOFLEX
	SOLUCIONES EFECTIVAS TEMPORAL S.AS
	UNIVERSIDAD DEL QUINDÍO
	VERD FRUITS S.A.S
TOPOGRAFÍA	ARQUITECTURA TY TOPOGRAFÍA KLUSMAN S.A.S
	CONENCO S.A.S
	CONSORCIO CCC ITUANGO
	CONSORCIO MP QUINDIO
	CONSTRUCCIONES S.A.S
	CONSTRUCTORA DIEZ CARDO
	FOMENTO DE VIVIENDA DE ARMENIA
	GEOTOP INGENIERÍA TOPOGRAFICA Y CIVIL S.A.S
	L&L CONSTRUCCIONES CON DISEÑO S.A.S
	LATINCO S.A
	N.O. TOPOGRAFIA S.A.S
	OPALO INGENIERIAS S.A.S
	SP INGENIEROS S.A.S

PROGRAMA ACADEMICO	ENTIDAD O EMPRESA
	TOPOGRAFIA Y CONSTRUCCIONES MEJIA S.A
TRABAJO SOCIAL	ABRAZAR
	ABRIENDO CAMINOS
	ACJ
	ALCALDIA DE ARMENIA
	ALCALDIA DE CALARCA
	ALCALDIA DE SALENTO
	ASOCIACIÓN ABRAZAR
	ASOCIACIÓN CLUB ACTIVO 2030
	ASOCIACIÓN CRISTIANA DE JOVENES ACJ
	ASOCIACIÓN PROTECCIÓN A LA NIÑEZ Y JUVENTUD CALARQUEÑA PRONICJ
	BARRIO EL CARMEN
	COOPERATIVA LOS QUINDOS
	EDEQ
	EJERCITO DE SALVACION
	FARO
	FARO
	FERNACOSOL
	FORO PERMANENTE PARA LA PAZ Y LA DEMOCRACIA
	FUNDACIÓN ABRIENDO CAMINOS
	FUNDACIÓN EMMANUEL
	FUNDACIÓN FARO
	FUNDACIÓN JUAN XIII
	FUNDACION LA OPORTUNIDAD
	FUNDACIÓN LA OPORTUNIDAD
	FUNDACIÓN NIÑOS DE LA ESPERANZA

PROGRAMA ACADEMICO	ENTIDAD O EMPRESA
	FUNDACIÓN OBRA DE JESUS POBRE
	FUNDACION ORQUIDEA
	FUNDACION ORQUIDEA
	GOBERNACIÓN DEL QUINDIO
	HOSPITAL DE CALARCA
	HOSPITAL DE LA MISERICORDIA
	HOSPITAL DE SALENTO
	HOSPITAL SIAU
	I.E CHAMPAÑAT
	I.E GABRIAL MINISTRAL
	I.E INSTITUTO CALARCA
	I.E LA ADIELA
	I.E LICEO QUINDIO
	I.E PEDACITO DE CIELO
	I.E RUFINO SUR
	I.E SAN BERNARDO
	I.E SANTA TERESA DE JESUS
	I.E TECNICO INDUSTRIAL
	I.E. CHAMPAGNAT
	I.E. GABRIELA MISTRAL
	ICBF
	INFAC
	INFAC
	INPEC HOMBRES ARMENIA
	INPEC HOMBRES CAICEDONIA
	INPEC MUJERES

PROGRAMA ACADEMICO	ENTIDAD O EMPRESA
	INSTITUTO CALARCA
	INSTITUTO TECNICO COLOMBIANO INTEI ALCALA
	INTEI
	ITI
	JAC VILLA DEL CARMEN
	JUAN BOSCO
	JUAN XXIII
	LA ADIELA
	ONCOLOGOS DE OCCIDENTE
	PASTORAL SOCIAL
	PENITENCIARIA PEÑAS BLANCAS
	RECLUSIÓN DE MUJERES MARIA CRISTINA ARMENIA
	SAN JUAN BOSCO
	SEDECOM

FUENTE: Vicerrectoría de Extensión U. Quindío.

Tabla 1: Consolidado de estudiantes en pasantías por programas año 2016.

PROGRAMA ACADEMICO	NUMERO DE ESTUDIANTES
ADMINISTRACIÓN DE NEGOCIOS	14
COMUNICACIÓN SOCIAL Y PERIODISMO	10
CONTADURIA PUBLICA	37
DOCTORADO EN CIENCIAS BIOMÉDICAS	5
ECONOMIA	5
ENFERMERIA	290

PROGRAMA ACADÉMICO	NUMERO DE ESTUDIANTES
FACULTAD DE CIENCIAS ECONOMICAS Y ADMINISTRATIVAS	23
FILOSOFÍA	2
GERONTOLOGÍA	64
INGENIERIA CIVIL	82
INGENIERIA ELECTRONICA	4
LI CENCIATURA EN ESPAÑOL Y LITERATURA	50
LICENCIATURA EN BIOLOGIA Y EDUCACION AMBIENTAL	19
LICENCIATURA EN CIENCIAS SOCIALES CON ÉNFASIS EN EDUCACIÓN BÁSICA	16
LICENCIATURA EN EDUCACIÓN FISICA Y DEPORTES	159
LICENCIATURA EN LENGUAS MODERNAS	351
LICENCIATURA EN MATEMÁTICAS	30
LICENCIATURA EN PAEDAGOGIA SOCIAL PAR LA REHABILITACIÓN	39
LICENCIATURA EN PEDAGOGIA INFANTIL	98
MAESTRIA CIENCIAS BIOMÉDICAS	24
MEDICINA	410
OBRAS CIVILES	9
QUIMICA	3
SEGURIDAD Y SALUD EN EL TRABAJO	92
TOPOGRAFÍA	18
TRABAJO SOCIAL	248
Total general	2102

FUENTE: Vicerrectoría de Extensión U. Quindío.

4.4 Actividades de extensión solidaria por Facultad, Programas o dependencias con número de beneficiarios año 2016.

VIGENCIA	ACTIVIDAD	DESCRIPCION ACTIVIDAD	FACULTAD, PROGRAMA O DEPENDENCIA	NUMERO DE BENEFICIARIOS
2016-1	Diplomado Escuela de Liderazgo Para la Paz - Procesos de Negociación en Colombia, Cultura de Paz - Paces y referendación	Difundir los acuerdos de negociación de la Habana y promover liderazgos para la convivencia y la construcción social de la paz.	Fac. Ciencias Humanas y Bellas Artes	60
2016-1	Enfermería al día, programa radial de Enfermería Universidad del Quindío	Establecer un espacio de comunicación que permita construir y fortalecer las diferentes herramientas de promoción de la salud y prevención de la enfermedad con y para la comunidad.	Fac. Ciencias de la Salud	2500
2016-1	Taller Capacitación RCCP "Solo manos"	Desarrollar un proceso de capacitación a la población en general sobre conocimientos de promoción de hábitos de vida saludable en torno a la prevención de enfermedades cardiovasculares y disminución del riesgo cardíaco vascular.	Fac. Ciencias de la Salud	250
2016-1	Capacitación Club de Matemáticas	Capacitar a los estudiantes de Básica Secundaria y media de algunos colegios oficiales del Municipio de Armenia y de algunos colegios oficiales del Departamento del Quindío para liderar en las respectivas instituciones la conformación de los clubes internos.	Fac. Educación	120
2016-1	Curso Diseño y Creación de Recursos de Apoyo en Moodle	Capacitar a los docentes y administrativos de la Universidad del Quindío en el diseño y creación de recursos de apoyo en Moodle, para que les sirvan como complemento a los espacios académicos de las metodologías	Unidad de Virtualización	80

VIGENCIA	ACTIVIDAD	DESCRIPCION ACTIVIDAD	FACULTAD, PROGRAMA O DEPENDENCIA	NUMERO DE BENEFICIARIOS
		presencial y distancia.		
2016-1	Taller Condiciones de Uso y Licenciamiento de Recursos Educativos	Ofrecer un espacio formativo en torno al tema de condiciones de uso y licenciamiento de recursos educativos.	Unidad de Virtualización	60
2016-1	Mini curso de procesos y aplicaciones en un sincrotrón	Es un curso para conocer el funcionamiento fundamental y aplicaciones de un sincrotrón	Fac. Ciencias Básicas y Tecnologías	50
2016-1	V Seminario Regional de Fisiología de Ejercicio y Didáctica de los Deportes y V Seminario de Entrenamiento Deportivo	El seminario tiene como objetivo actualizar con respecto a la fisiología del ejercicio, didáctica de los deportes y el entrenamiento deportivo a las personas relacionadas con la enseñanza y práctica de la actividad física.	Fac. Educación	300
2016-1	Seminarios de actualización del campo de Formación Biomédico "Rehabilitación Deportiva"	Compartir experiencias académicas e investigativas desde el campo biomédico y áreas afines relacionadas con la educación física y deportes con toda la comunidad académica del programa de licenciatura en educación física y deportes con toda la comunidad académica de Licenciatura en educación física y deportes de la Universidad del Quindío.	Fac. Educación	200
2016-1	Proyecto de Extensión Cultural "Cajas Viajeras de Literatura para Adultos Mayores"	Ofrecer un servicio por parte de la Universidad del Quindío a los adultos mayores, que se encuentran en los hogares menos favorecidos y hacerlos partícipes de nuestras actividades	Macro proceso Gestión Biblioteca - Biblioteca Infantil Alegría de Leer	78

VIGENCIA	ACTIVIDAD	DESCRIPCION ACTIVIDAD	FACULTAD, PROGRAMA O DEPENDENCIA	NUMERO DE BENEFICIARIOS
2016-1	Proyecto de Extensión Cultural "Leer en el Campo para Soñar y Transformar"	Ofrecer un servicio por parte de la Universidad del Quindío a la población infantil menos favorecida, ampliar el horizonte cultural de los niños, cultivando en ellos el interés y el gusto por la lectura.	Macro proceso Gestión Biblioteca - Biblioteca Infantil Alegría de Leer	960
2016-1	II Posesión Cabildo Indígena Universitario	realizar II posesión Cabildo indígena Universitario	Vicerrectoría Administrativa	100
2016-1	Charla conozcamos la bolsa	El proyecto tiene como objetivo dar a conocer el contexto real del mercado de valores colombiano	Fac. Ciencias Económicas y Administrativas	100
2016-1	II Seminario Nacional de Investigación en la Educación Física y áreas afines	El proyecto busca actualizar a los profesores y estudiantes de Educación Física y Deportes con respecto a los procesos investigativos.	Fac. Educación	360
2016-1	Capacitación Plan Padrino de Uniquindio para mejorar niveles de desempeño en Matemáticas	Configurar institucionalmente desde la Universidad del Quindío un plan padrino de acompañamiento, para mejorar niveles de desempeño en matemáticas de niños y niñas de la educación básica de algunas educaciones educativas del Departamento del Quindío.	Fac. Educación	500
2016-1	Diplomado Internacional de posgrados en Anatomía vegetal y restitución de plantas medicinales	El proyecto busca proporcionar herramientas para los estudios de anatomía vegetal y rescatar las plantas medicinales	Fac. Ciencias Básicas y Tecnologías	25
2016-1	Foro Educando para Recordar	Generar espacios para mantener la memoria colectiva de la humanidad, el holocausto como paradigma del genocidio.	Fac. Ciencias Humanas y Bellas Artes	150

VIGENCIA	ACTIVIDAD	DESCRIPCION ACTIVIDAD	FACULTAD, PROGRAMA O DEPENDENCIA	NUMERO DE BENEFICIARIOS
2016-1	Congreso Binacional (Colombia-México) Contabilidad y Economía para la sustentabilidad	El proyecto busca generar una visión integral del papel que juega la academia y la sociedad en la construcción de estrategias y nuevas maneras de abordar el uso racional de los recursos naturales, y que a su vez permitan su conservación para nuestras generaciones futuras.	Facultad de Ciencias económicas y administrativas	100
2016-1	V Foro Regional de Estudiantes de Filosofía	socializar trabajos investigativos de los estudiantes de filosofía de la Universidad del Quindío	Fac. Ciencias Humanas y Bellas Artes	80
2016-1	Coloquio "El sujeto y lo social desde la perspectiva intercultural y de colonial"	Coloquio "El sujeto y lo social desde la perspectiva intercultural y de colonial"	Fac. Ciencias Humanas y Bellas Artes	25
2016-1	Curso Competencias para la Gestión Académica	Curso Competencias para la Gestión Académica	Vicerrectoría Académica	25
2016-1	Evento Expo Eje Café 2016	Permitir el acceso a la población del Departamento del Quindío y a la región, el conocimiento y la producción de la cadena productiva del café.	Vicerrectoría de Extensión y Desarrollo social	3000
2016-1	Foro Pedagogía Social: Una Carrera con Pertinencia en el contexto de la Construcción de Tejido Social	El proyecto consiste en actualizar a estudiantes, docentes y participantes al foro, acerca del sistema de responsabilidad penal para adolescentes en el Quindío.	Fac. Educación	100
2016-1	Segunda Feria del Libro de Armenia - FLA 2016	Hacer la segunda feria del libro de Armenia en el primer semestre del 2016, con el propósito de fortalecer en el municipio el conocimiento sobre el presente y futuro del libro digital	Fac. Ciencias Humanas y Bellas Artes	120

VIGENCIA	ACTIVIDAD	DESCRIPCION ACTIVIDAD	FACULTAD, PROGRAMA O DEPENDENCIA	NUMERO DE BENEFICIARIOS
2016-1	Taller Olimpiadas Filosóficas	Afianzar la relación del programa de Filosofía con las instituciones educativas de educación media del Departamento.	Fac. Ciencias Humanas y Bellas Artes	200
2016-1	II Encuentro de Tesistas grupo Razones y Acciones	Dar a conocer las investigaciones de los tesisistas de del programa de filosofía adscritos al grupo de investigación Razones y acciones a la comunidad universitaria.	Fac. Ciencias Humanas y Bellas Artes	70
2016-1	Foro Conflicto, Cultura, Paz y Democracia	Dialogar desde diferentes posturas sobre la realidad histórica del conflicto y las políticas del postconflicto en Colombia, mostrando el aporte de la filosofía en este tema.	Fac. Ciencias Humanas y Bellas Artes	150
2016-1	Conferencia Lección Inaugural Filosofía 2016-1	Es realizar una lección inaugural entre la filosofía, ciencia y diferentes profesiones.	Fac. Ciencias Humanas y Bellas Artes	150
2016-1	Conferencia Presente y futuro de Armenia - Alcaldía de Armenia	Socializar los trabajos que se vienen adelantando en la alcaldía de Armenia y el impacto de estos en los próximos años.	Fac. Ciencias Humanas y Bellas Artes	100
2016-1	Conferencia "Crónica Metafísica: Sobre los límites entre periodismo, historia y literatura"	Realizar una conferencia con el escritor colombiano Daniel Ferreira sobre los límites entre periodismo, historia y literatura en torno al relato de la violencia en Colombia.	Fac. Ciencias Humanas y Bellas Artes	150
2016-1	Capacitación Fortalecimiento y Promoción Lectora en Bibliotecas del Departamento	Acompañar y fortalecer los procesos de catalogación, estructura y promoción en las bibliotecas de las instituciones aliadas	Fac. Ciencias Humanas y Bellas Artes	120
2016-1	Diplomado Espacios de Reflexión en torno a la filosofía Centro Penitenciario Villa cristina	Proporcionar a los participantes un escenario conceptual sólido y riguroso, en el cual fundamenten los procesos filosóficos. Identificar conceptos que sustenten la reflexión epistemológica sobre la convivencia y la inclusión	Fac. Ciencias Humanas y Bellas Artes	30

VIGENCIA	ACTIVIDAD	DESCRIPCION ACTIVIDAD	FACULTAD, PROGRAMA O DEPENDENCIA	NUMERO DE BENEFICIARIOS
2016-1	Foro Profesores de Filosofía	Evidenciar las investigaciones de los profesores y de los grupos de investigación del programa de filosofía.	Fac. Ciencias Humanas y Bellas Artes	80
2016-1	Primer Simposio de Ateísmo	Realizar el primer simposio de Ateísmo	Fac. Ciencias Humanas y Bellas Artes	120
2016-1	Diplomado en Inglés para profesores de la Universidad del Quindío.	Desarrollar en los docentes de la Universidad del Quindío competencias lingüísticas en inglés comparables con el nivel B1 según el marco común Europeo.	Fac. Educación	42
2016-1	Diplomado Espacios de Reflexión en torno a la filosofía - Centro Penitenciario Peñas Blancas	Proporcionar a los participantes un escenario conceptual sólido y riguroso, en el cual fundamenten los procesos filosóficos. Identificar conceptos que sustenten la reflexión epistemológica sobre la convivencia y la inclusión	Fac. Ciencias Humanas y Bellas Artes	30
2016-1	Foro Regional Agricultura Urbana y Seguridad Alimentaria.	El proyecto busca generar un espacio de encuentro donde sea posible que los actores comprometidos con la seguridad alimentaria en sus entornos sociales.	Fac. Ciencias Humanas y Bellas Artes	60
2016-1	Taller de Formación en Lectura Crítica	El proyecto busca ofrecer herramientas que permitan desarrollar competencias en comprensión de lectura a estudiantes bachillerato.	Fac. Ciencias Humanas y Bellas Artes	120
2016-1	Foro sobre ética animal	Presentar ante la comunidad diferentes perspectivas filosóficas relacionadas con la consideración y los derechos de los animales.	Fac. Ciencias Humanas y Bellas Artes	100
2016-1	Simposio de Filosofía y Literatura	Crear interdisciplinariedad entre filosofía y la literatura del lenguaje.	Fac. Ciencias Humanas y Bellas Artes	30

VIGENCIA	ACTIVIDAD	DESCRIPCION ACTIVIDAD	FACULTAD, PROGRAMA O DEPENDENCIA	NUMERO DE BENEFICIARIOS
2016-1	Poesía Contemporánea	El proyecto busca llevar los discursos poéticos y de la narración oral contemporánea que se gestan en el país a partir de la intervención del poeta Harold Alvarado Tenorio y del narrador Fredy Ayala.	Fac. Educación	350
2016-1	Primer Festival Étnico Kelé: La oralitura como retorno a la esencia	El proyecto busca reconocer y analizar diversas expresiones de la oralitura étnica de los estudiantes Uniquindianos que pertenecen a Benkunafu y Cabildo indígena para crear y desarrollar el primer festival étnico Uniquindiano.	Fac. Educación	800
2016-1	Integración Literaria para colgar nuestros zapatos	El proyecto busca generar un espacio entre profesores, egresados y estudiantes para hacer el cierre del primer semestre del 2016, del programa en Español y Literatura.	Fac. Educación	300
2016-1	Día del niño 2016. Compromiso de Todos	El proyecto busca planear, coordinar y ejecutar el día del niño por medio de los integrantes del proyecto de ocupación del tiempo libre.	Fac. Educación	1000
2016-1	V Foro de Coyuntura Económico "La Paz ¿Un Cambio para Colombia?"	El proyecto busca fomentar la construcción de espacios académicos universitarios que permitan la interacción de la comunidad en temáticas relacionadas con la dinámica económica y social del país.	Fac. Ciencias Económicas y Administrativas	150
2016-1	Seminario Taller en Logística "Aplicación de la Estrategia Supply Chain Orientation y la alineación al mercado para mejorar la competitividad de las empresas del	El proyecto busca ofrecer a la comunidad universitaria y empresarial, un seminario práctico en el área relacionada con la gerencia logística y orientación al mercado, con el ánimo de dar a conocer herramientas	Fac. Ciencias Económicas y Administrativas	100

VIGENCIA	ACTIVIDAD	DESCRIPCION ACTIVIDAD	FACULTAD, PROGRAMA O DEPENDENCIA	NUMERO DE BENEFICIARIOS
	Departamento del Quindío y Norte del Valle".	operativas para evaluar cada uno de los procesos de las empresas en aras de procurar la competitividad de las mismas.		
2016-1	Capacitación Normas Internacionales de Información Financiera para no contadores	El proyecto va a brindar el conocimiento necesario para el entendimiento de las normas internacionales de información financiera NIIF para PYMES y medir el impacto que tendrá su aplicación en relación con la información financiera presente y futura de la organización.	Fac. Ciencias Económicas y Administrativas	30
2016-1	Conferencia Semana de la Educación Financiera y la Inversión	El proyecto busca establecer un espacio de discusión y reflexión en temas relacionados con la educación financiera y las nuevas inversiones en Colombia.	Fac. Ciencias Económicas y Administrativas	100
2016-1	Capacitación Energías Renovables y Marco Regulatorio	El proyecto busca permitir al asistente adquirir conocimientos básicos referentes a las energías alternativas renovables aplicadas a la región, aprovechando directamente los recursos considerados inagotables como el sol, el viento, los cuerpos de agua, la vegetación o el calor interior de la tierra.	Fac. Ciencias Básicas y Tecnologías	50
2016-1	Congreso Nacional de Ciencias Biológicas	el proyecto busca actualizar la versión 51 del congreso nacional de la Asociación Colombiana de Ciencias Biológicas.	Fac. Ciencias Humanas y Bellas Artes	500

VIGENCIA	ACTIVIDAD	DESCRIPCION ACTIVIDAD	FACULTAD, PROGRAMA O DEPENDENCIA	NUMERO DE BENEFICIARIOS
2016-2	Seminario Rehabilitación Física Post Operatorio en Pacientes en reemplazo de Cadera y Rodilla	El proyecto busca identificar el rol de fisioterapeuta en el hospital y educar a otros profesionales de la salud, en el cuidado del paciente y la necesidad de una estrategia multidisciplinaria.	Fac. Ciencias de la Salud	50
2016-2	Evento Muévete por tu vida	El proyecto consiste en proporcionar en la comunidad de la RM Villa Cristina en la ciudad de Armenia, la importancia de la actividad física como un medio para la reinserción social.	Fac. Educación	214
2016-2	Fortalecimiento a Asociaciones de Productores de los Sectores Agropecuario y Agroindustrial del Departamento del Quindío	Apoyar el proceso de fortalecimiento de los pequeños y medianos productores vinculado a asociaciones del sector agropecuario.	Fac. Ciencias Agroindustriales	20
2016-2	Programa Radial de la Facultad de Ciencias Agroindustriales - Agroindustria al Día	Establecer el programa radial de la facultad de ciencias agroindustriales de la universidad del Quindío	Fac. Ciencias Agroindustriales	200
2016-2	Panel de Ateísmo basado en la obra teatral ¿Fe? Creación colectiva de Teatro Temporal	El proyecto consiste en realizar el panel de ateísmo basado en la obra teatral fe	Fac. Ciencias Humanas y Bellas Artes	400
2016-2	Foro Pedagogía del Proceso de Paz	Generar espacios de gestión de conocimiento y debate frente el proceso de negociación entre el gobierno colombiano y las Farc.	Fac. Ciencias Humanas y Bellas Artes	300
2016-2	Asamblea Nacional de la Federación Nacional de Estudiantes de Economía	La realización de la Asamblea Nacional de la Federación Nacional de estudiantes de Economía correspondiente al año en curso, previo al congreso Nacional de estudiantes de economía a realizarse en la Universidad Libre de Pereira.	Fac. Ciencias Económicas y Administrativas	80

VIGENCIA	ACTIVIDAD	DESCRIPCION ACTIVIDAD	FACULTAD, PROGRAMA O DEPENDENCIA	NUMERO DE BENEFICIARIOS
2016-2	Plan Padrino de Uniquindio para mejorar Niveles de Desempeño en Matemáticas	Configurar institucionalmente desde la Universidad un plan padrino de acompañamiento, para mejorar los niveles de desempeño en matemáticas de niños y niñas de educación básica.	Fac. Educación	100
2016-2	Primer Evento Académico Conmemoración Día Nacional del Adulto Mayor	Vincular a la academia en la celebración a nivel nacional del día del adulto mayor.	Fac. Ciencias Humanas y Bellas Artes	100
2016-2	Transmisión Radial Festival Cuyabrito de Oro	Proporcionar desde la UFM estéreo, la difusión de	Otra	300
2016-2	III Jornada de Actualización Día del Gerontólogo Intercambio de Experiencias Acerca del Desempeño Profesional	Intercambiar y resaltar las experiencias exitosas de Gerontólogos en sus diversos escenarios.	Fac. Ciencias Humanas y Bellas Artes	350
2016-2	Evento Celebración Recreo - Deportiva día de las Mercedes	Promocionar en la comunidad RM Villa Cristina de la ciudad de Armenia, la importancia de la práctica de la actividad física como un medio para la Reinserción Social.	Fac. Educación	214
2016-2	Taller sobre Libertad Bajo Palabra	Realizar asesoría a docentes de la Universidad del Quindío, que realizan actividades dentro del convenio existente entre el programa de filosofía y la penitenciaria de hombres.	Fac. Ciencias Humanas y Bellas Artes	50
2016-2	Foro para la construcción de cultura para la paz	Presentar los parámetros que puedan concretar una cultura de paz en el municipio de la Tebaida	Fac. Ciencias Humanas y Bellas Artes	150
2016-2	Coordinación Observatorio Social	Asignar un coordinador a la comisión que proponga el funcionamiento del observatorio social	Fac. Ciencias Humanas y Bellas Artes	20

VIGENCIA	ACTIVIDAD	DESCRIPCION ACTIVIDAD	FACULTAD, PROGRAMA O DEPENDENCIA	NUMERO DE BENEFICIARIOS
2016-2	Diplomado Espacios de Reflexión en torno a la filosofía	Proporcionar a los participantes un escenario conceptual sólido y riguroso, en el cual fundamenten los procesos filosóficos.	Fac. Ciencias Humanas y Bellas Artes	20
2016-2	Diplomado Espacios de Reflexión en torno a la filosofía	Proporcionar a los participantes un escenario conceptual sólido y riguroso, en el cual fundamenten los procesos filosóficos.	Fac. Ciencias Humanas y Bellas Artes	20
2016-2	Foro Conflicto y Cultura	Dialogar desde diferentes posturas sobre la realidad histórica del conflicto y las políticas del post conflicto en Colombia.	Fac. Ciencias Humanas y Bellas Artes	50
2016-2	Primer Simposio de Paz y Salud	Fomentar y educar a los estudiantes de medicina, enfermería, y demás personas interesadas en temas de paz nacional.	Fac. Ciencias de la Salud	300
2016-2	Curso Universidad de Mis Papitos	Facilitar el curso de preparación para la maternidad y paternidad	Fac. Ciencias de la Salud	120
2016-2	Promoción de la Salud dirigido a Jóvenes y Adolescentes del Programa de Servicios Amigables del Centro de Salud La Milagrosa, Armenia	Educación a los jóvenes y adolescentes del programa de servicios amigables del centro de salud de la milagrosa.	Fac. Ciencias de la Salud	40
2016-2	Puericultura del Prematuro en el Hogar	Capacitar a padres y/o cuidadores de neonato prematuro en el hogar.	Fac. Ciencias de la Salud	40
2016-2	Seminario ¿Existe un derecho a la resistencia?	Precisar la idea de obediencia como fundamento de legitimidad	Fac. Ciencias Humanas y Bellas Artes	30
2016-2	Foro Taller Encuentro del Pensamiento Moderno - John Locke	Evidenciar las investigaciones sobre pensamiento moderno en el programa y su conexión con el currículo	Fac. Ciencias Humanas y Bellas Artes	150
2016-2	Transmisión Radial Festival Hermanos Moncada	Difundir academia y cultura	Otra	100

VIGENCIA	ACTIVIDAD	DESCRIPCION ACTIVIDAD	FACULTAD, PROGRAMA O DEPENDENCIA	NUMERO DE BENEFICIARIOS
2016-2	Seminario Taller y Propuesta de Formación y Asesoría para el Fomento de la Investigación en la Facultad de Ciencias Económicas y Administrativas	Asesorar y generar lineamientos generales para el desarrollo de la investigación en facultad de ciencias económicas y administrativas.	Fac. Ciencias Económicas y Administrativas	50
2016-2	Contacto Piel a Piel - Hospital La Misericordia - Calarcá	Favorecer el contacto piel con piel ininterrumpida entre la madre y el hijo.	Fac. Ciencias de la Salud	50
2016-2	Simposio Internacional: Agua y Parásitos Intestinales: Un desafío para la salud infantil	Presentar los resultados de investigación en el tema de parásitos transmitidos por el agua realizados por el grupo GEPAMOL	Fac. Ciencias de la Salud	200
2016-2	Jornada Académica de Experiencias de Trabajos con Familias en el Eje Cafetero	Posibilitar el encuentro de estudiantes y docentes del área de familia frente a las discusiones sobre el concepto de familia y los modelos de intervención.	Fac. Ciencias Humanas y Bellas Artes	100
2016-2	Celebración 20 años Programa Comunicación Social y Periodismo - VIII Premios Nacionales de Periodismo Universitario "TE MUESTRA"	Generar espacios para la muestra de productos realizados por estudiantes del programa de comunicación social -periodismo y carreras afines.	Fac. Ciencias Humanas y Bellas Artes	100
2016-2	XIII Festival Quindiano de Cine y Video	Desarrollar procesos de formación audiovisual para todas las áreas del conocimiento y apoyar pedagógicamente los contenidos curriculares.	Fac. Ciencias Humanas y Bellas Artes	50
2016-2	Taller La Radio Una Herramienta de Interacción Social	realizar taller de producción radiofónica, con estudiantes de diferentes instituciones que permita a los participantes que se encuentren en condición de discapacidad.	Fac. Ciencias Humanas y Bellas Artes	20
2016-2	Conferencia Desarrollo de videojuegos para dispositivos móviles: Herramientas e infraestructura	Difusión de resultados frutos de proyecto de investigación denominado FRAMEWORK PARA EL DESARROLLO DE APLICACIONES Y JUEGOS PA SISTEMAS IOS Y ANDROID EN	Fac. Ingeniería	50

VIGENCIA	ACTIVIDAD	DESCRIPCION ACTIVIDAD	FACULTAD, PROGRAMA O DEPENDENCIA	NUMERO DE BENEFICIARIOS
		UNITY CON SISTEMA DE ANALÍTICA DE USO Y MARKETING		
2016-2	Propuesta para brindar herramientas de promoción de Salud a los pacientes portadores de Enfermedad Crónica en el servicio de Medicina Interna	Brindar al paciente hospitalizado en el servicio de medicina interna portador de enfermedades crónicas y a su familia herramientas para el autocuidado en referencia para la adherencia al tratamiento	Fac. Ciencias de la Salud	130
2016-2	Educando en el Amor y la Comprensión	Promover conductas saludables y responsables en la salud sexual y reproductiva de los adolescentes de las instituciones educativas INEM	Fac. Ciencias de la Salud	80
2016-2	Conferencia Socialización del Sistema General de Seguridad Social en Salud, Atención Humanizada, Derechos y Deberes del Usuario, de la comunidad unquindiana	Brindar información a la comunidad sobre la atención humanizada, derechos y deberes que tienen los usuarios dentro del sistema general de seguridad social en salud	Fac. Ciencias de la Salud	6
2016-2	Capacitación Prevención Cuidado y Manejo de la IVUS en Niños	Capacitar a padres y/o cuidadores en la prevención cuidado y manejo de las infecciones urinarias en niños	Fac. Ciencias de la Salud	30
2016-2	Foro Celebración Cincuentenario Creación del Departamento del Quindío	promover en la comunidad universitaria el reconocimiento de la importancia histórica, política económica y sociocultural de la creación del departamento como ente territorial del país	Fac. Educación	100
2016-2	Tercer Encuentro Acordes Mayores	Realizar el segundo encuentro anual de música profesionales y empíricos de la tercera edad, con el fin de rescatar, conservar	Otra	350

VIGENCIA	ACTIVIDAD	DESCRIPCION ACTIVIDAD	FACULTAD, PROGRAMA O DEPENDENCIA	NUMERO DE BENEFICIARIOS
		y difundir el patrimonio musical y cultural del eje cafetero.		
2016-2	Seminario Taller en Empresa Familiar	Compartir con los participantes las buenas prácticas recomendadas para beneficiar el desempeño de sistema familiar y con ello ser más competentes en la detección, generación y aprovechamiento de oportunidades.	Fac. Ciencias Económicas y Administrativas	50
2016-2	XII Congreso Internacional de Ciencia y Tecnología de Alimentos CONACTA 2016	Realizar el XIII congreso internacional de ciencia y tecnología de alimentos en el centro metropolitano de convenciones de la ciudad de Armenia.	Otra	400
2016-2	Club de Matemáticas	Capacitar a los estudiantes de básica secundaria y media de algunos colegios oficiales del Municipio de Armenia y de algunos colegios oficiales del departamento del Quindío	Fac. Educación	120
2016-2	Congreso Segunda Jornada Internacional Lingüística	Destacar la importancia que tiene la lingüística como ciencia y sus disciplinas en el desarrollo profesoral de nuestro programa académico.	Fac. Educación	300
2016-2	Taller Liderazgo y agentes de cambio. Escenarios de participación comunitaria, una apuesta al empoderamiento en la región.	Proporcionar escenarios de participación comunitaria como estrategia de emprendimiento de los pequeños y medianos productores.	Fac. Ciencias Agroindustriales	75
2016-2	Jueves de Actualidad	En el cuidado del medio ambiente, la didáctica de la educación ambiental es un tema necesario de reflexión por la comunidad	Fac. Ciencias Humanas y Bellas Artes	200

VIGENCIA	ACTIVIDAD	DESCRIPCION ACTIVIDAD	FACULTAD, PROGRAMA O DEPENDENCIA	NUMERO DE BENEFICIARIOS
		académica.		
2016-2	Presentación del Libro SIN MIEDO A MORIR Perdón, Duelo y reconciliación	Divulgación del conocimiento sobre libros publicados por profesores universitarios aliados al grupo de investigación	Fac. Ciencias Humanas y Bellas Artes	200
2016-2	Seminario Manejo de Recursos Naturales, Modelos Matemáticos y Optimización	Divulgación sobre modelos matemáticos para el manejo de recursos naturales	Fac. Ciencias Básicas y Tecnologías	20
2016-2	XVII Muestra Tecnológica	La muestra constituye un punto de encuentro en Colombia para investigadores, profesionales y estudiantes interesados en los avances científicos.	Fac. Ciencias Básicas y Tecnologías	80
2016-2	Taller de Pensamiento en Diseño Emprendedor	Entregar competencias transversales necesarias para el desarrollo de planes de emprendimiento y confrontación de retos de innovación social y tecnología	Fac. Ciencias Básicas y Tecnologías	50
2016-2	Seminario La Enseñanza Superior Basada en Situaciones Problemáticas - Teoría y Práctica	Apoyar la reflexión epistemológica de los docentes de la facultad de ciencias básicas y tecnológicas sobre las situaciones problemáticas en los procesos de aprendizaje.	Fac. Ciencias Básicas y Tecnologías	20
2016-2	Congreso Binacional Colombia-Español de Experiencia Significativa en Economía Social, Solidaria y Responsabilidad Social Empresarial	Dar visión general de los desafíos y tendencias de la economía social y solidaria en Colombia y en el resto del mundo.	Fac. Ciencias Económicas y Administrativas	200
2016-2	Granjeritos UQ	Desarrollar procesos de formación didáctica a profesores de matemáticas de poblaciones en condición de discapacidad.	Fac. Ciencias Agroindustriales	40
2016-2	Diplomado en Bioética	Diplomado bioética e investigación científica	Fac. Ciencias de la Salud	12

VIGENCIA	ACTIVIDAD	DESCRIPCION ACTIVIDAD	FACULTAD, PROGRAMA O DEPENDENCIA	NUMERO DE BENEFICIARIOS
		se pretende apoyar la creación de capacidades relativas a actividad		
2016-2	Capacitación RCCP "Solo Manos"	Desarrollar un proceso de capacitación a la población en general sobre conocimientos de promoción de hábitos de vida.	Fac. Ciencias de la Salud	20
2016-2	VII Encuentro de la Red Colombiana de Grupos de Investigación en Didáctica de las Ciencias Sociales	Profundizar en el conocimiento del estado de la didáctica y su papel en la enseñanza, el aprendizaje, la investigación e innovación, en la formación de profesorado	Fac. Educación	200
2016-2	Taller Competencias TIC en el aula	Capacitar a la comunidad académica en el uso de herramientas básicas de la web y software libre.	Otra	60
2016-2	Programa Radial "Mutantes"	Reflexionar y analizar temas contemporáneos relacionados con las manifestaciones de la cultura en la sociedad.	Otra	75
2016-2	Curso Diseño y Creación de Recursos de Apoyo en Moodle	capacitar a los docentes de la universidad del Quindío en el diseño y creación de recursos de apoyo en el manejo de la plataforma moodle.	Otra	200
2016-2	Curso Síntesis de Materiales mediante las técnicas químicas Sol-gel y tratamiento Hidrotermal	Capacitar a estudiantes e investigadores en los principios físicos y procedimientos experimentales, de las técnicas de sol-gel y tratamiento hidrotermal.	Fac. Ciencias Básicas y Tecnologías	150
2016-2	Evento Semana de la Educación Financiera y la Inversión en los Centros Atención Tutorial de la Universidad del Quindío	Establecer un espacio de discusión y reflexión en temas relacionados con la educación financiera.	Fac. Ciencias Económicas y Administrativas	200
2016-2	Evento Clase Maestra (en Biodiversidad, Pensamiento Ambiental	Generar un proceso académico de actualización en temas biológicos	Fac. Educación	150

VIGENCIA	ACTIVIDAD	DESCRIPCION ACTIVIDAD	FACULTAD, PROGRAMA O DEPENDENCIA	NUMERO DE BENEFICIARIOS
	y Educación)			
2016-2	XVII Endoseminario en Educación y Pensamiento Ambiental	Presentar a la comunidad educativa y comunidad en general, proyectos relacionados con experiencias docentes en términos de la educación y el pensamiento ambiental escolar.	Fac. Educación	150
2016-2	Taller Condiciones de Uso de Contenidos	Ofrecer un espacio formativo en torno al tema de condiciones de uso y licenciamiento de los contenidos disponibles tanto en red como en forma física.	Otra	60
2016-2	Curso de Administración Pública	Ofrecer un programa de capacitación en Administración Pública a los estudiantes de último semestre de los programas de la facultad de Ciencias Económicas y Administrativas.	Fac. Ciencias Económicas y Administrativas	20
2016-2	Proyecto de Promoción y Prevención de Estilos de Vida Saludable en la Normal Superior	Realizar una intervención educativa en los programas de promoción y prevención con el fin de promover estilo de vida saludable basado en el diagnóstico educativo.	Fac. Ciencias de la Salud	6
2016-2	Curso Calidad del Cuidado Enfermero desde la Salud Mental	Reconocer al ser humano como un ser único, integral, con potencialidades para desarrollarse, para cambiar y adaptarse a diferentes circunstancias; un ser influenciado en su comportamiento por múltiples factores provenientes de su entorno familiar y social.	Fac. Ciencias de la Salud	842
2016-2	Taller Capacitación RCCP "Solo manos"	Desarrollar un proceso de capacitación a la población en general sobre conocimientos de promoción de hábitos de vida.	Fac. Ciencias de la Salud	20

VIGENCIA	ACTIVIDAD	DESCRIPCION ACTIVIDAD	FACULTAD, PROGRAMA O DEPENDENCIA	NUMERO DE BENEFICIARIOS
2016-2	Toma de Muestras de Laboratorio	Capacitar personal de enfermería en realizar una toma de muestra de laboratorio cumpliendo con los estándares de calidad exigidos por el ministerio de Colombia.	Fac. Ciencias de la Salud	20
2016-2	Proyecto de Capacitación en Guías de Atención de la Resolución 412 de 2000	Capacitar a los participantes en la resolución 412 del 2000, permitiéndoles mejorar sus hábitos saludables.	Fac. Ciencias de la Salud	35
2016-2	Taller Educación en Prevención de Accidentes y Enfermedades Laborales al Trabajador de la Salud	Realizar actividades de formación a los trabajadores del hospital La Misericordia de Calarcá, en prevención de enfermedades y accidentes laborales a través de prácticas de autocuidado y educación continuada.	Fac. Ciencias de la Salud	50
2016-2	Celebración del día del Trabajador Social: Tendencias y retos de la investigación formativa en el Trabajo Social	Generar un espacio para el encuentro, conocimiento y reflexión sobre los retos y las tendencias de la investigación en trabajo social y los procesos de formación investigativa que se lideran desde el programa, con el fin de fortalecer una cultura de investigación entre estudiantes y docentes.	Fac. Ciencias Humanas y Bellas Artes	60
2016-2	Seminario Interdisciplinariedad en las artes visuales (en la investigación, creación y en el contexto de la Educación Artística).	Indagar, teórica y conceptualmente, prácticas que relacionen la interdisciplinariedad en procesos y productos de la investigación 2016	Fac. Ciencias Humanas y Bellas Artes	200
2016-2	Seminario Formación de Maestros con Enfoque Inclusivo	Contextualizar a la comunidad universitaria en general, a los estudiantes y docentes de la facultad de educación en particular	Fac. Educación	300

VIGENCIA	ACTIVIDAD	DESCRIPCION ACTIVIDAD	FACULTAD, PROGRAMA O DEPENDENCIA	NUMERO DE BENEFICIARIOS
2016-2	XIV Reunión de directores de carrera	Realizar la XIV reunión anual de directores de programas de Biología en el marco del Congreso Nacional de Ciencias Biológicas (ACCB).	Fac. Ciencias Básicas y Tecnologías	20
2016-2	Contacto Piel con Piel - Hospital San Juan de Dios Armenia	Favorecer el contacto piel con piel ininterrumpida entre la madre y el hijo.	Fac. Ciencias de la Salud	50
2016-2	Curso de preparación para la maternidad y paternidad	Implementar el curso de maternidad y paternidad con mujeres gestantes y su acompañante que reciban la atención en la ESE Hospital San Vicente de Paul Montenegro.	Fac. Ciencias de la Salud	50
2016-2	Simposio Encuentro de Experiencias Significativas en Investigación	Generar espacios de discusión, argumentación y reflexión concernientes a los procesos investigativos desarrollados en el área de la educación física.	Fac. Educación	80
2016-2	Semana de la Matemáticas	Propiciar espacios de interacción académica entre estudiantes, profesores y egresados del programa de licenciatura en matemáticas.	Fac. Educación	200
2016-2	I Encuentro de Experiencias Significativas	Generar espacios de diálogo interdisciplinario para compartir experiencias significativas alrededor de tres líneas de investigación relacionadas con los lenguajes.	Fac. Educación	80
2016-2	Capacitación Actualización en Reglamentos Técnicos de Instalaciones Eléctricas - RETIE	permitir al asistente adquirir conocimientos básicos referentes a la reglamentación de instalaciones eléctricas RETEI	Fac. Ciencias Básicas y Tecnologías	25
2016-2	Taller Workshop 20 años Instituto Interdisciplinario de las Ciencias	Difundir los mayores logros en el campo de la formación de talento humano y desarrollo de proyectos de investigación que se han llevado a cabo en los años 20 de creación del instituto	Fac. Ciencias Básicas y Tecnologías	100

VIGENCIA	ACTIVIDAD	DESCRIPCION ACTIVIDAD	FACULTAD, PROGRAMA O DEPENDENCIA	NUMERO DE BENEFICIARIOS
		interdisciplinario de las ciencias.		
2016-2	Celebración del día del Administrador	Generar espacios que permitan la socialización de experiencias, ampliando conocimientos por medio de conferencias que generen un aporte significativo a la comunidad académica en general.	Fac. Ciencias Económicas y Administrativas	350
2016-2	VI Foro de Estudios Didácticos Lingüísticos y Literarios	Socializar los últimos estudios de adelantados en el área de lingüística, didáctica y literatura que se han generado en la región	Fac. Educación	300

FUENTE: Vicerrectoría de Extensión U. Quindío.

BIENESTAR UNIVERSITARIO

5. BIENESTAR UNIVERSITARIO

- 5.1 Usuarios servicios de salud por tipo de servicio.
- 5.2 Servicios de salud por clase de usuario.
- 5.3 Programas de apoyo Económico a estudiantes.
- 5.4 Participantes en selecciones y formación deportiva.
- 5.5 Participantes en grupos representativos y formación cultural.

5.1 Usuarios servicios de salud por tipo de servicio año 2016.

TIPO DE SERVICIO	2016-1	2016-2	total
ACTIVIDAD EN ENFERMERIA	1460	1242	2702
APOYO DIAGNOSTICO	70	70	140
ASESORIA PF	81		81
ASESORIA PRETEST	9		9
ASESORIA SSR	1		1
CIRUGIA GENERAL	4	2	6
CONSULTA EXTERNA	166	187	353
CONSULTA POR OPTOMETRIA	103	71	174
DERMATOLOGIA	76	52	128
DETECCION DEL CANCER UTERINO	5	8	13
EDUCACION EN SALUD	19		19
EDUCACION USO DEL PRESERVATIVO	7		7
ENFERMEDADES TROPICALES Y PARASITARIAS	7	3	10
GINECOLOGIA	45	33	78
LABORATORIO	392	476	868
MASTOLOGIA	2		2
MEDICINA ALTERNATIVA	11	2	13
MEDICINA GENERAL	1327	1353	2680
MEDICINA INTERNA	15	5	20
NEUROCIRUGIA	6	10	16
NUTRICION		15	15
ODONTOLOGIA	1517	1540	3057
ORTOPEDIA	39	35	74
OTORRINOLARINGOLOGIA	15	13	28
PROCEDIMIENTOS	108	75	183
PSIQUIATRIA	45	42	87
UROLOGIA	6	2	8
Total general	5536	5236	10772

FUENTE: Bienestar Institucional U. Quindío.

5.2 Servicios de salud por clase de usuario año 2016.

TIPO DE SERVICIO POR ESTAMENTO	2016-1	2016-2	total
Etiquetas de fila	1	2	
Administrativos	206	193	399
Docentes	82	26	108
Egresados	17	13	30
Estudiante	5228	4995	10223
Pensionado/Jubilado	3	9	12
Total general	5536	5236	10772

FUENTE: Bienestar Institucional U. Quindío.

5.3 Programas de apoyo Económico a estudiantes año 2016.

ACTIVIDAD	2016-2	2016-1	PROMEDIO ESTUDIANTES
100% DEPORTES BBUD	291	339	315
APOYO COMEDOR	1220	1118	1169
APOYO ECONÓMICO COMPENSADO (AEC)	116	130	123
APOYO TRANSPORTE	1857	1468	1663
AUXILIARES ADMINISTRATIVOS	164	75	120
AUXILIARES DOCENCIA	248	196	222
AUXILIARES EXTENSIÓN	23	22	23
AUXILIARES INVESTIGACIÓN	18	20	19
AUXILIARES SISTEMAS	205	102	154
BBUC 100% - CULTURA	130	149	140
BBUD 50% - DEPORTES	65	71	68
BECA BIENESTAR UNIVERSITARIO 50% - CULTURA	49	13	31
DERECHOS ACADEMICOS INPEC	7	15	11
DERECHOS PEDAGOGICOS INPEC	7	15	11
DESCUENTO HEROES DE LA PATRIA		1	1
DESCUENTO 30% HIJ.CONY.EMPL.PUB.DOC.Y ADMON CAR.LIB.NOM.REMOC.		1	1
DESCUENTO 50% PARA CONYUGES DE ADMINISTRATIVOS Y DOCENTES DE CARRERA	6	5	6
DESCUENTO 70% POSGRADOS PROPIOS UQ. FUNCION.CARRERA Y FUNC.ADMON.LIBRE NOMBRAMIENTO Y REMOCION	2	2	2
DESCUENTO ESTUDIANTE VISITANTE EN CONVENIO	6	2	4
DESCUENTO POR VOTACION	10676	11037	10857
DISTINCION NACIONAL E INTERNACIONAL	35	38	37
ESTIMULO PARA HIJOS DE SERV.PUBLICOS DE CARRERA Y LOS DOC.(80%)	1	4	3
ESTIMULO PARA SERVIDORES PUBLICOS DE CAR.Y DOCENTES (100%)	7	6	7
ESTUDIANTE SEMESTRE INTERNACIONAL	4	7	6
HIJO DOCENTE/ADMINISTRATIVO UNIVERSIDAD DEL QUINDIO	60	48	54
MEDALLISTA ORO PLATA BRONCE	25	17	21
MEJOR PUNTAJE DE CALIDAD	40	168	104
MEJOR PUNTAJE DE CALIDAD - POSTGRADOS 50%	12	11	12
NUCLEO FAMILIAR		946	473
NUCLEO FAMILIAR - DESCUENTO PADRE E HIJO	63		32
NUCLEO FAMILIAR - DESCUENTO POR CUARTO HERMANO	2		1
NUCLEO FAMILIAR - DESCUENTO POR ESPOSOS	150		75
NUCLEO FAMILIAR - DESCUENTO POR TERCER HERMANO	30		15
NUCLEO FAMILIAR DESCUENTO POR SEGUNDO HERMANO	627		314
RECLASIFICACION SOCIOECONOMICA	22	211	117
REPRESENTANTE A UN CONSEJO	4	3	4
Total general	16172	16240	16206

FUENTE: Bienestar Institucional U. Quindío.

5.4 Participantes en selecciones y formación deportiva año 2016.

ACTIVIDAD	2016		Total general
	1	2	
ACTIVIDAD FISICOFUNCIONAL Y RUMBA SANA	7	134	141
AJEDREZ	15	40	55
BALONCESTO	31	89	120
CAMPISMO	12	117	129
COPA DE FÚTBOL UNIQUINDIO 56 AÑOS		51	51
COPA ULTIMATE		63	63
DEPORTE EN TU FACULTAD		44	44
DIVERSIÓN PARA TODOS - PAUSAS ACTIVAS	158		158
DIVERSION PARA TODOS Y PAUSAS ACTIVAS		339	339
ESCALADA DEPORTIVA		49	49
FÚTBOL	68	155	223
G.A. APOYO LÓGISTICO Y RECREACIÓN	27		27
G.A. AUXILIARES DEPORTIVOS	30	22	52
GIMNASIA AERÓBICA	11	35	46
GIMNASIA Y YOGA	52	164	216
INDUCCION PROGRAMAS NOCTURNOS		1	1
INTEGRACION RECREATIVA	32		32
INTERCAMBIO DE FÚTBOL CAT BUENAVENTURA		10	10
IV ACUATHLON		23	23
JORNADA DEPORTIVA Y RECREATIVA		12	12
JUEGOS INTERNOS	241	410	651
JUEGOS SINTRAADMINISTRATIVOS		73	73
JUEGOS SINTRAUNICOL		50	50
KARATE_DO	25	37	62
MASAJES RELAJANTES	111	77	188
METODO DE PILATES	26	69	95
MICROFUTBOL	33	71	104
NATACIÓN	164	253	417
NATACIÓN NIVEL II	25	76	101
PORRISMO	24	39	63
PRÉSTAMO IMPLEMENTOS	98		98
PRÉSTAMO IMPLEMENTOS DEPORTIVOS		502	502
SALONEO INFORMACION RUMBA SANA Y ACIVIDAD FISICA FUNCIONAL	20		20
SELECCIÓN AJEDREZ	25	19	44
SELECCIÓN ATLETISMO	26	16	42
SELECCIÓN BALONCESTO FEMENINO	11	16	27
SELECCIÓN BALONCESTO MASCULINO A	23	29	52
SELECCION DE JUDO	4	5	9
SELECCIÓN DE TRIATLON	9	10	19
SELECCIÓN FUTBOL	42		42

ACTIVIDAD	2016		Total general
	I	2	
SELECCIÓN FUTBOL FEMENINO	35	31	66
SELECCIÓN FUTBOL MASCULINO A	30	31	61
SELECCIÓN FUTBOL MASCULINO B	30	32	62
SELECCIÓN FUTBOL SALA FEMENINO	23	24	47
SELECCIÓN FUTBOL SALON MASCULINO	24	27	51
SELECCIÓN KARATE-DO	15	16	31
SELECCIÓN LEVANTAMIENTO DE PESAS	22	18	40
SELECCIÓN NATACION	37	29	66
SELECCIÓN PORRISMO	30	32	62
SELECCIÓN SQUASH	20	21	41
SELECCIÓN TAEKWONDO	26	32	58
SELECCIÓN TENIS DE CAMPO	17	11	28
SELECCIÓN TENIS MESA	15	17	32
SELECCIÓN VOLEIBOL FEMENINO	57	42	99
SELECCIÓN VOLEIBOL MASCULINO	55	41	96
SQUASH	37	84	121
TAE-KWAN-DO I		95	95
TAEKWONDO II	35		35
TENIS DE CAMPO	20	34	54
TENIS DE CAMPO II	6	24	30
TENIS DE MESA	24	61	85
ULTIMATE FRISBEE	14	74	88
VOLEIBOL	65	135	200
TOTAL GENERAL	1987	4011	5998

FUENTE: Bienestar Institucional U. Quindío.

5.5 Participantes en grupos representativos y formación cultural año 2016.

ACTIVIDAD	2016		Total general
	I	2	
ACROBACIA AEREA	65	16	81
ACROBACIA AEREA EN TELA NIVEL II	15	5	20
APRECIACION DE PAISAJE CULTURAL CAFETERO Y FOTOGRAFIA	47	11	58
BAILE I	458	183	641
CANTO	98	44	142
CANTO II	23	8	31
CARBONCILLO	27	4	31
CUENTERIA	49	20	69
CULINARIA	82	38	120
DANZA ARABE	140	63	203
DANZA ARABE II	23	4	27
DANZAS I	38	9	47

ACTIVIDAD	2016		Total general
	1	2	
DIBUJO ARTISTICO	31	14	45
ETIQUETA, PROTOCOLO Y GLAMOUR	103	26	129
G.R. ACROBACIA	12	10	22
G.R. AFRODESCENDIENTE	19	16	35
G.R. CUERDAS	9	31	40
G.R. DANZA FLOCLORICA	16	22	38
G.R. ESTUDIANтина	11	10	21
G.R. MALABARES Y ARTES CIRCENSES	14	15	29
G.R. MUSICA FOLCLORICA MAKUARÉ	20	23	43
G.R. MUSICA LATINOAMERICANA	10	11	21
G.R. ORQUESTA	19	30	49
G.R. ROCK POP	10		10
G.R. SALSA	13	18	31
G.R. TEATRO	43	25	68
G.R. TEJECUENTOS		11	11
G.R. VOCAL INSTRUMENTAL	16	21	37
G.R. BAILE MODERNO	35	30	65
GUIARRA I	159	63	222
MALABARES	30	11	41
MANUALIDADES	95	44	139
ORIGAMI	42	1	43
PERCUSIÓN	54	21	75
PINTURA AL OLEO	24	3	27
PINTURA DECORATIVA	50	15	65
SALSA NIVEL I	145	73	218
SALSA NIVEL II	39	8	47
TANGO	46	10	56
TEATRO I	69	22	91
TOTAL GENERAL	2199	989	3188

FUENTE: Bienestar Institucional U. Quindío.

6 TALENTO HUMANO

6. TALENTO HUMANO

6.1 Personal Docente

- 6.1.1 Docentes de Planta según Facultades, dedicación y Género.
- 6.1.2 Docentes de Planta según nivel de formación y género.
- 6.1.3 Docentes Ocasionales según Facultades, dedicación y género.
- 6.1.4 Docentes Ocasionales según nivel de formación y género.
- 6.1.5 Docentes Catedráticos según Facultades, dedicación y género.
- 6.1.6 Docentes Catedráticos según nivel de formación y género.
- 6.1.7 Dedicación de los profesores a actividades de horas de docencia, académico administrativas, proyección social, investigación, artística y consejería académica

6.2 Personal Administrativo.

- 6.2.1 Personal Administrativo de Planta por niveles y dependencias.
- 6.2.2 Personal vinculado mediante contrato de trabajo por niveles y dependencias.

6.1 Personal Docente

6.1.1 Docentes de Planta según Facultades, dedicación y género año 2016.

FACULTADES Y PROGRAMAS	I Semestre				II Semestre			
	Hombres	Mujeres	T.C	M.T	Hombres	Mujeres	T.C	M.T
Facultad Ingeniería	44	4	48	0	44	4	48	0
Facultad Ciencias Económicas y Administrativas	13	9	22	0	13	9	22	0
Facultad Ciencias Básicas y Tecnológicas	35	6	41	0	34	6	40	0
Facultad Ciencias Humanas y Bellas Artes	14	10	24	0	14	10	24	0
Facultad Ciencias de la Salud	35	15	16	34	34	15	17	32
Facultad Ciencias Agroindustriales	5	4	9	0	5	4	9	0
Facultad de Educación	33	22	55	0	33	22	55	0
TOTAL	179	70	215	34	177	70	215	32

FUENTE: Área de Gestión Humana U. Quindío.

6.1.2 Docentes de Planta según nivel de formación y género año 2016.

PROGRAMAS Y NIVEL DE FORMACIÓN	I Semestre				II Semestre			
	Hombres	Mujeres	T.C	M.T	Hombres	Mujeres	T.C	M.T
Doctorado	41	18	57	2	43	18	60	1
Magister	127	49	144	32	123	49	141	31
Especialista	9	2	11	0	9	2	11	0
Pregrado	2	1	3	0	2	1	3	0
TOTAL	179	70	215	34	177	70	215	32

FUENTE: Área de Gestión Humana U. Quindío.

6.1.3 Docentes Ocasionales según Facultades, dedicación y género año 2016.

FACULTADES Y PROGRAMAS	I Semestre				II Semestre			
	Hombres	Mujeres	T.C	M.T	Hombres	Mujeres	T.C	M.T
Facultad Ingeniería	24	12	30	6	24	11	30	5
Facultad Ciencias Económicas y administrativas	15	19	30	4	15	17	30	2
Facultad Ciencias Básicas y Tecnológicas	12	9	21	0	14	10	22	2
Facultad Ciencias Humanas y Bellas Artes	15	13	24	4	16	16	27	5
Facultad Ciencias de la Salud	15	23	10	28	15	19	11	23
Facultad Ciencias Agroindustriales	4	1	5	0	4	1	5	0
Facultad de Educación	16	31	46	1	19	28	46	1
TOTAL	101	108	166	43	107	102	171	38

FUENTE: Área de Gestión Humana U. Quindío.

6.1.4 Docentes Ocasionales según nivel de formación y género año 2016.

PROGRAMAS Y NIVEL DE FORMACIÓN	I Semestre				II Semestre			
	Hombres	Mujeres	T.C	M.T	Hombres	Mujeres	T.C	M.T
Doctorado	4	2	6	0	3	3	6	0
Magister	50	62	92	20	52	60	97	15
Especialista	25	15	28	12	25	18	32	11
Pregrado	22	29	40	11	27	21	36	12
TOTAL	101	108	166	43	107	102	171	38

FUENTE: Área de Gestión Humana U. Quindío.

6.1.5 Docentes Catedráticos según Facultades, dedicación y género año 2016.

FACULTADES Y PROGRAMAS	I Semestre				II Semestre			
	Hombres	Mujeres	Número	Horas Semestrales	Hombres	Mujeres	Número	Horas Semestrales
Facultad Ingeniería	49	18	67	10.660	54	20	74	10.760
Facultad Ciencias Económicas y Administrativas	118	51	169	26.433	127	58	185	24.055
Facultad Ciencias Básicas y Tecnológicas	32	17	49	8.790	30	15	45	8.310
Facultad Ciencias Humanas y Bellas Artes	76	90	166	32.101	89	86	175	31.481
Facultad Ciencias de la Salud	57	37	94	14.677	57	37	94	12.882
Facultad Ciencias Agroindustriales	14	7	21	1.467	21	12	33	1.778
Facultad de Educación	133	131	264	39.136	134	110	244	34.983
TOTAL	479	351	830	133.264	512	338	850	124.249

FUENTE: Área de Gestión Humana U. Quindío.

6.1.6 Docentes Catedráticos según nivel de formación y género año 2016.

PROGRAMAS Y NIVEL DE FORMACIÓN	I Semestre				II Semestre			
	Hombres	Mujeres	Número	Horas Semestrales	Hombres	Mujeres	Número	Horas Semestrales
Doctorado	7	0	7	1.354	6	3	9	1.710
Magister	115	109	224	36.319	131	104	235	36.190
Especialista	157	112	269	41.646	171	118	289	37.423
Pregrado	200	130	330	53.945	204	113	317	48.926
TOTAL	479	351	830	133.264	512	338	850	124.249

FUENTE: Área de Gestión Humana U. Quindío.

6.1.7 Dedicación de los profesores a actividades de horas de docencia, académico administrativas, proyección social, investigación, artística y consejería académica año 2016.

Actividad Docente I Semestre						
NIVEL DE FORMACION	Horas de Docencia	Horas Académico - Administrativas	Horas de Investigación	Horas de Proyección Social	Horas de Creación Artística	Consejería Académica
Docentes de Planta T.C	39.802	90.798	10.990	1.530	1.065	46.295
Docentes de Planta M.T	4.662	4.410	540	36	0	5.310
Docentes Ocasionales T.C	40.263	49.829	6.239	1.189	486	47.926
Docentes Ocasionales M.T	6.970	4.480	378	0	0	6.624
Catedráticos	126.915	8.779	1.504	0	0	0
Total	218.612	158.296	19.651	2.755	1.551	106.155

Actividad Docente II Semestre						
NIVEL DE FORMACION	Horas de Docencia	Horas Académico -Administrativas	Horas de Investigación	Horas de Proyección Social	Horas de Artística	Consejería Académica
Docentes de Planta T.C	38.994	94.877	10.881	1.344	1.088	45.416
Docentes de Planta M.T	4.551	4.464	522	36	0	5.277
Docentes Ocasionales T.C	41.400	49.819	6.888	630	1.567	48.768
Docentes Ocasionales M.T	6.355	3.539	378	0	0	5.388
Docentes Cátedra	127.152	6.722	1.977	0	0	0
Total	218.452	159.421	20.646	2.010	2.655	104.849

FUENTE: Área de Gestión Humana U. Quindío.

6.2 Personal Administrativo.

6.2.1 Personal Administrativo de Planta por niveles y dependencias año 2016.

DEPENDENCIAS	DIRECTIVO	ASESOR	PROFESIONAL	ASISTENCIAL	TECNICO	TRABAJADORES OFICIALES
PROGRAMA DE ECONOMIA	1			1		
PROGRAMA EN ADMINISTRACION DE NEGOCIOS DISTANCIA	1					
BELLAS ARTES	1		1			
CENTRO DE INVESTIGACIONES BIOMEDICAS			1	2	1	
CENTRO DE SALUD			4		1	
CENTRO TUTORIAL DE MANIZALES			1			
CENTRO TUTORIAL SANTIAGO DE CALI			1			
CREAD BUGA			1			
CREAD PEREIRA			1	1		

DEPENDENCIAS	DIRECTIVO	ASESOR	PROFESIONAL	ASISTENCIAL	TECNICO	TRABAJADORES OFICIALES
DECANATURA CIENCIAS HUMANAS Y BELLAS ARTES				7		
DECANATURA DE CIENCIAS AGROINDUSTRIALES	1		2	5	6	
DECANATURA DE CIENCIAS BASICAS Y TECNOLOGICAS	3			6	8	
DECANATURA DE CIENCIAS DE LA SALUD				7		
DECANATURA DE EDUCACION				5	1	
DECANATURA DE EDUCACION				1		
DECANATURA DE INGENIERIA				7		
DECANATURA EN CIENCIAS ECONOMICAS Y ADMINISTRATIVAS			1	5		
DESPACHO VICERRECTOR ACADEMICO		1	2	1		
DESPACHO VICERRECTORA ADMINISTRATIVA	1	1		5		
LABORATORIO DE AGUAS			1			
LABORATORIO DE SISMOLOGIA					2	
LABORATORIO MECANICO DE SUELOS Y RESISTENCIA					1	
LICENCIATURA DE BIOLOGIA Y EDUCACION AMBIENTAL	1			1		
LICENCIATURA EN CIENCIAS SOCIALES	1					
LICENCIATURA EN EDUCACION FISICA Y DEPORTES	1					
LICENCIATURA EN PEDAGOGIA INFANTIL	1			1		
MACROPROCESO APOYO ACADEMICO		1	2	5	2	
MACROPROCESO BIBLIOTECA			4	13	1	
MACROPROCESO BIENESTAR INSTITUCIONAL			1	5	3	
MACROPROCESO COMUNICACION ESTRATEGICA		1	1	1	1	
MACROPROCESO CONTROL INTERNO		1	1	1		
MACROPROCESO DE INVESTIGACIONES			2	1		
MACROPROCESO GESTION DEL CAMPUS			2	12	1	7
MACROPROCESO GESTION DOCUMENTAL			1	7	1	
MACROPROCESO GESTION FINANCIERO			7	7	12	
MACROPROCESO GESTION HUMANA			2	7	4	
MACROPROCESO GESTION JURIDICA		2	5	4		
MACROPROCESO GESTION TICS			2	2	3	
MACROPROCESO PLANEACION ESTRATEGICA			8	1		
MACROPROCESO RECURSOS ACADEMICOS	1	1	3	7	3	
PROGRAMA DE CONTADURIA	1					
PROGRAMA DE ENFERMERIA	1					
PROGRAMA DE GERONTOLOGIA	1					
PROGRAMA DE INGENIERIA CIVIL						1
PROGRAMA DE MEDICINA			1		2	
PROGRAMA DE SALUD OCUPACIONAL	1					
PROGRAMA DE TECNOLOGIA EN OBRAS CIVILES	1					
PROGRAMA DE TECNOLOGIA EN TOPOGRAFIA					1	
PROGRAMA DE TRABAJO SOCIAL	1					
RECTORIA	1	3	3	2	1	
UNIDAD DE ATENCION Y GESTION DE GRADUADOS			1	1	1	
Total	20	11	62	131	56	8

Fuente: Área de Gestión Humana U. Quindío.

6.2.2 Personal vinculado mediante contrato de trabajo por niveles y dependencias año 2016.

DEPENDENCIAS	INSTRUCCTORES	PERSONAL DE APOYO
PROGRAMA EN ADMINISTRACION DE NEGOCIOS DISTANCIA		1
BELLAS ARTES	22	3
CENTRO DE ESTUDIOS E INVESTIGACIONES REGIONALES		1
CENTRO DE EXTENSION FACULTAD DE EDUCACION		2
CENTRO DE EXTENSION FACULTAD DE INGENIERIA		3
CENTRO DE INVESTIGACIONES BIOMEDICAS		2
CENTRO DE INVESTIGACIONES EN BIODIVERSIDAD		3
CENTRO DE INVESTIGACIONES FACULTAD CEIFI		1
CENTRO DE SALUD		4
CENTRO TUTORIAL DE MANIZALES		5
CENTRO TUTORIAL SANTIAGO DE CALI		2
CONVENIO ICBF HOGAR TUTOR		1
CONVENIO ICBF HOGAR TUTOR		1
CONVENIO ICBF HOGAR TUTOR		1
CONVENIO ICBF HOGAR TUTOR		25
CREAD BUENAVENTURA		4
CREAD BUGA		3
CREAD CANDELARIA		1
CREAD CANDELARIA		2
CREAD CARTAGO		2
CREAD PEREIRA		1
CREAD PEREIRA		6
CREAD QUIMBAYA		3
DECANATURA CIENCIAS HUMANAS Y BELLAS ARTES		1
DECANATURA DE CIENCIAS AGROINDUSTRIALES		2
DECANATURA DE CIENCIAS BASICAS Y TECNOLOGICAS		2
DECANATURA DE CIENCIAS DE LA SALUD		2
DECANATURA DE EDUCACION		1
DECANATURA DE INGENIERIA		1
DECANATURA DE INGENIERIA		1
DECANATURA EN CIENCIAS ECONOMICAS Y ADMINISTRATIVAS		2
DESPACHO VICERRECTOR ACADEMICO		3
DESPACHO VICERRECTOR ACADEMICO		1
DESPACHO VICERRECTORA ADMINISTRATIVA		1
DOCTORADO EN CIENCIAS DE LA EDUCACION		1
LABORATORIO CONTABLE		1
LABORATORIO DE AGUAS		2
LABORATORIO DE QUIMICA		2
LICENCIATURA EN LENGUAS MODERNAS		2
MACROPROCESO APOYO ACADEMICO		4
MACROPROCESO BIBLIOTECA		9
MACROPROCESO BIENESTAR INSTITUCIONAL	68	15
MACROPROCESO COMUNICACION ESTRATEGICA		5
MACROPROCESO CONTROL INTERNO		3
MACROPROCESO DE INVESTIGACIONES		2
MACROPROCESO DE PROYECCION SOCIAL		1
MACROPROCESO GESTION DEL CAMPUS		1
MACROPROCESO GESTION DEL CAMPUS		1

DEPENDENCIAS	INSTRUCCTORES	PERSONAL DE APOYO
MACROPROCESO GESTION DEL CAMPUS		1
MACROPROCESO GESTION DEL CAMPUS		11
MACROPROCESO GESTION DOCUMENTAL		1
MACROPROCESO GESTION DOCUMENTAL		5
MACROPROCESO GESTION FINANCIERO		1
MACROPROCESO GESTION FINANCIERO		15
MACROPROCESO GESTION HUMANA		7
MACROPROCESO GESTION JURIDICA		7
MACROPROCESO GESTION TICS		26
MACROPROCESO PLANEACION ESTRATEGICA		6
MACROPROCESO RECURSOS ACADEMICOS		6
MAESTRIA EN CIENCIAS BIOMEDICAS		1
MAESTRIA EN CIENCIAS DE LA EDUCACION		1
MAESTRIA EN QUIMICA		1
PROGRAMA DE ARTES VISUALES	1	
PROGRAMA DE CIENCIAS DE LA INFORMACION Y LA DOC		1
PROGRAMA DE GERONTOLOGIA		1
PROGRAMA DE INGENIERIA DE SISTEMAS		1
PROGRAMA DE SALUD OCUPACIONAL		1
PROGRAMA DE TECNOLOGIA EN INSTRUMENTACION ELECTRONICA		1
RECTORIA		4
UNIDAD DE ATENCION Y GESTION DE GRADUADOS		16
Total	91	257

FUENTE: Área de Gestión Humana U. Quindío.

7 Internacionalización

7. INTERNACIONALIZACIÓN

- 7.1 Estudiantes visitantes.
- 7.2 Estudiantes en movilidad o intercambio.
- 7.3 Docentes extranjeros visitantes.
- 7.4 Docentes en movilidad académica internacional.

7.1 Estudiantes visitantes año 2016.

PROCEDENCIA	2016-1		Total 2016-1	2016-2		Total 2016-2
	F	M		F	M	
Alemania		1	1			
Argentina	1		1		1	1
Brasil				1	1	2
Canadiense	1		1			
Chile	2	1	3			
Ecuador				2	1	3
Francia				1		1
Jamaica				1		1
México				4	2	6
Perú	2		2	1	1	2
Uruguay				1		1
Venezuela				2	1	3
Total general	6	2	8	13	7	20

FUENTE: Oficina de relaciones internacionales (URI) U. Quindío.

7.2 Estudiantes en movilidad o intercambio año 2016.

PROCEDENCIA	2016-1		Total 2016-1	2016-2		Total 2016-2
	F	M		F	M	
Alemania					1	1
Argentina		1	1	2	1	3
Bélgica					1	1
Brasil				1	1	2
Chile	1		1		4	4
Costa Rica				1	1	2
Ecuador					2	2
España				3	1	4
Estados Unidos				6		6
Francia					1	1
México	2		2	4	11	15
República Dominicana				1	1	2
Total general	3	1	4	18	25	43

FUENTE: Oficina de relaciones internacionales (URI) U. Quindío.

7.3 Docentes extranjeros visitantes año 2016.

PROCEDENCIA	2016-1		Total 2016-1	2016-2		Total 2016-2
	F	M		F	M	
Alemania	1		1			
Argentina	2		2		1	1
Brasil				1	3	4
Chile		3	3		4	4
Cuba	1		1	1	1	2
España	1	3	4	2	2	4
Estados Unidos					1	1
Francia				1	1	2
Holanda					1	1
Italia					1	1
México		1	1	5	4	9
Perú					1	1
Total general	5	7	12	10	20	30

FUENTE: Oficina de relaciones internacionales (URI) U. Quindío.

7.4 Docentes en movilidad académica internacional año 2016.

PROCEDENCIA	2016-1		Total 2016-1	2016-2		Total 2016-2
	F	M		F	M	
Alemania		2	2	1		1
Argentina		4	4	9	3	12
Bolivia		1	1			
Brasil				5		5
Chile				2	5	7
China					1	1
Costa Rica				2		2
Croacia					1	1
Cuba				2	3	5
Ecuador	4	5	9			
España	3	6	9	3	6	9
Estados Unidos	1	3	4	1	2	3
Guatemala				1		1
México	2	5	7	3	15	18
Panamá	1	2	3	4		4
Paraguay		2	2	1		1
Pasto					1	1
Perú		3	3	1	1	2
Portugal					1	1
Puerto Rico		1	1			
República Dominicana				1	1	2
Suiza	1		1			
Uruguay					1	1
Total General	12	34	46	36	41	77

FUENTE: Oficina de relaciones internacionales (URI) U. Quindío.

8 BIBLIOTECA

8. BIBLIOTECA

8.1 Biblioteca central

8.1.1 Información Biblioteca Central.

8.1.2 Actividades Biblioteca Central.

8.1.3 Bases de datos disponibles.

8.2. Biblioteca Infantil.

8.2.1 Actividades Biblioteca Infantil.

8.1 Biblioteca central

8.1.1 Información Biblioteca Central año 2016.

BIBLIOTECA CENTRAL AÑO 2016		Periodo	
		2016-1	2016-2
Numero de bibliotecas		2	2
Numero de volúmenes de la colección	Propios	63718	51.206
	Adquiridos	613	27
Numero de títulos de libros	Propios	43342	37.547
	Adquiridos	77	16
Numero de títulos de publicaciones periódicas		374	376
Numero de bases de datos especializadas		42	49
Tiene alianza con otras Bibliotecas (SI o NO)		SI	SI
Tiene Biblioteca Digital (SI o NO)		SI	SI
Numero de libros electrónicos		172.583	193.620

FUENTE: Biblioteca Central.

8.1.2 Actividades Biblioteca Central.

ACTIVIDADES DE BIBLIOTECA CENTRAL		USUARIOS EN EL SEMESTRE		Total 2016
UBICACIÓN	DESCRIPCION DE LA ACTIVIDAD	I	II	
Biblioteca Central	Campaña Conéctate con la Biblioteca CRAI- Documento y Memoria Distancia	952		952
	Campaña y cuña radial - Recolección de información sobre el sismo del 25 de Enero del 1999- para el Centro de Documentación		7663	7663
	Capacitación Especializada - Elsevier y Scopus	19		19
	Capacitación sobre los servicios de la Biblioteca	1621	2691	4312
	Capacitaciones en la II Feria del Libro		35	35
	Inducción sobre la Biblioteca a estudiantes	808	410	1218
	Maratón de Capacitaciones - Administrativos	2		2
	Maratón de Capacitaciones - C.I.D.B.A	197		197
	Maratón de Capacitaciones - DISTANCIA	90		90
	Maratón de Capacitaciones - General	120		120
	Maratón de Capacitaciones - Nocturna	80		80
	Maratón de Capacitaciones VIDEOCONFERENCIAS - General		324	324
	Visita a cada uno de los programas académicos - servicios de la Biblioteca y el Centro de Documentación		48	48
Total Biblioteca Central		3889	11171	15060

FUENTE: Biblioteca Central.

8.1.3 Bases de datos disponibles año 2016.

NOMBRE DE LA BASE DE DATOS	
EBSCO DISCOVERY SERVICE	HOSPITALITY & TURISM COMPLETE
COMPENDEX ENGINEERING VILLAGE	HUMANITIES SOURCE
CONSTRUDATA	LIBRARY & INFORMATION SCIENCE SOURCE
DANE	MEDICLATINA
DYNAMED plus	MEDLINE COMPLETE
READ IT	RELIGION Y PHILOSOPHY
EMBASE	SCIENCE FULL TEXT SELECT
ENFERMERIA AL DIA	SOCINDEX FULL TEXT
INCONTEC INTERNACIONAL	SPORT DISCUS WITH FULL TEXT
INSTITUTO DE INGENIERIA ELECTRICA Y ELÉCTRICA	AMERICAN DOCTORAL DISSERTATIONS
OALIBRARY	DESCUBRIDOR -EDS
POWERSPEAK LANGUAGES	BIBLIOTECA VIRTUAL PEARSON / McGRAW-Hill / ECOE
REAXYS	POWERSPEAK LANGUAGE
SCIENCE DIRECT	READ IT !
SCOPUS	CÓDIGOS LEYEX.INFO
SMART IMAGE BASE	LEYEX.INFO
SPRINGER	ACADEMIC SEARCH ULTIMATE
EBSCO E-BOOKS	AGELINE
BIBLIOTECA VIRTUAL PEARSON	ALT HEALTH WATCH
BUSINESS BOOK SUMARIES	ANATOMY PRIMAL PICTURES
E- BOOKS 7-24 Mc- GrawHill	APPLIED SCIENCE & TECHNOLOGY
E-LIBRO - ECOE	APPLIED SCIENCE & TECHNOLOGY SOURCE ULTIMATE
ACADEMIC SEARCH COMPLETE	ART & ARCHITECTURE SOURCE
APPLIED SCIENCE & TECHNOLOGY SOURCE	BUSINESS SOURCE
ART SOURCE	CIENCIAS ECONOMICAS Y ADMITIVAS
BUSINESS SOURCE COMPLETE	DYNAMED PIUS™
CIENCIAS ECONOMICAS Y ADMINISTRATIVAS	E-JOURNALS
COMUNICATION & MASS MEDIA COMPLETE	ENGINEERING SOURCE
EDUCATION SOURCE	FUENTE ACADEMICA PREMIER
ENVIROMENT COMPLETE	HUMANITIES SOURCE UITIMATE
ERIC – EDUCATION RESOURCES INFORMATION CENTER	ICONTEC INTERNACIONAL
FOOD SCIENCE SOURCE	IEEE (INSTITUTO DE INGENIERIA ELÉCTRICA Y ELECTRÓNICA)
FUENTE ACADEMICA	SCENCE FULL TEXT SELECT
UPTO DATE	SOCINDEX

FUENTE: Biblioteca Central.

8.2. Biblioteca Infantil.

8.2.1 Actividades Biblioteca Infantil año 2016.

ACTIVIDADES DE BIBLIOTECA INFANTIL		USUARIOS EN EL SEMESTRE		Total 2016
UBICACIÓN	DESCRIPCION DE LA ACTIVIDAD	I	II	
Biblioteca Infantil	Capacitación sobre biblioteca infantil docentes PABE		4	4
	Capacitación sobre biblioteca infantil docentes Tuluá		17	17
	Capacitación sobre biblioteca infantil estudiantes biología	78	12	90
	Capacitación sobre biblioteca infantil personal Biblioteca CRAI		25	25
	Celebración día del idioma	27		27
	Cine club amigos del séptimo arte	156	78	234
	Concurso del mejor lector	13		13
	Proyección social en Instituciones Educativas de Armenia		1368	1368
	Proyección social escuelas rurales Filandia, Salento, Cordoba y Pijao	200		200
	Proyección social Hogares del adulto mayor	506		506
	Taller "Crea tus cuentos con fantansias"		13	13
	Taller de francés nivel I		14	14
	Taller de francés nivel II	10		10
	Taller de Granjeritos		19	19
	Taller de vacaciones	12		12
	Taller de vacaciones "Cocineritos"		19	19
	Talleres de lectura	575	136	711
	Tarde de creatividad	32	115	147
Total Biblioteca Infantil		1609	1820	3429

FUENTE: Biblioteca Infantil.

PLANTA FÍSICA

9. PLANTA FÍSICA

9.1 Planta Física por tipo y área en m2.

9.2 Inversiones en planta Física en el año.

9.1 Planta Física por tipo y área en m2 año 2016.

TIPO	Área (m ²)
LOTES	
Lote de terreno Carrera 16 No. 20-15 (Instituto de Bellas Artes)	469
Lote de terreno Calle 12 Norte No.14-60 (Parqueadero)	829
Lote de terreno Puerto Rico No. 1 (Regivit)	25.000
Lote de terreno Puerto Rico No. 2 (Regivit)	5.300
Lote de terreno Puerto Rico No. 4 (Regivit)	9.000
Lote de terreno - Campus Universidad del Quindío	249.817
Lote de terreno - Granja Agroindustrial Bengala	178.707
SUBTOTAL LOTES (m²)	469.122
PARQUEADEROS DENTRO DEL CAMPUS	
Antiguo Bienestar Universitario (Centro de Salud)	990
Biblioteca Central "Euclides Jaramillo Arango"	590
Facultad de Ingeniería	464
Facultad de Educación	1.801
Plantas Piloto	1.029
Bloque Antiguo (Carrera 15 Calle 12 Norte esquina)	829
Coliseo cubierto	2.213
SUBTOTAL PARQUEADEROS (m²)	7.916
CONSTRUCCIONES DENTRO DEL CAMPUS UNIVERSITARIO	
Portería No 1, Portal de acceso principal junto al Bloque de las Facultades de Ciencias Básicas y de Ciencias Humanas	60
Portería No 2, junto al Coliseo de la U.Q.	12
Bloque Administrativo No.1	818
Bloque Administrativo No.2	2.130
Facultad de Ciencias Humanas y Bellas Artes y Facultad de Ciencias Básicas y Tecnologías	13.200
Facultad de Ingeniería	5.790
Facultad Ciencias de la Salud	4.332
Facultad de Educación	4.364
Facultad de Ciencias Económicas y Administrativas	1055
Facultad de Ciencias Agroindustriales	382
Instituto Interdisciplinario de las Ciencias	836
Aula Ambiental (Facultad de Ciencias Económicas)	84
Edificio de Aulas Universidad del Quindío 50 años	2.081
Centro de Estudios y Prácticas Pedagógicas y Sociales (CEPAS), antes Pre cooperativa	692
Plantas Piloto	821
Laboratorio de Investigaciones Biomédicas "Manuel Elkin Patarroyo"	404
Laboratorio Pos cosecha	88
Laboratorio Análisis Químico de Suelos	140
Laboratorio Bioterio	40

TIPO	Área (m ²)
Auditorio - Bloque Facultades de Ciencias Humanas y Bellas Artes y de Ciencias Básicas y Tecnologías	1.153
Auditorio "Euclides Jaramillo Arango"	488
Biblioteca Central "Euclides Jaramillo Arango"	1.972
Biblioteca Infantil "Alegría de leer"	142
Publicaciones (antes Centro Audiovisual)	422
Salas de Internet	299
Zona de Estudio María Cano	422
Zona de Estudio, Cafetería y Fotocopiadora Facultad de Ingeniería (estructura libre con cubierta)	419
Zona de Estudio Facultad de Ciencias Económicas y Administrativas (estructura metálica con cubierta, Cafetería y Fotocopiadora)	370
Portería No. 4	87
Antiguo Bienestar Universitario y Centro de Salud	1.061
Capilla	169
Kiosco No. 1	11
Kiosco No. 2	11
Caseta Planta eléctrica (situada detrás del Centro Audiovisual)	30
Caseta Planta eléctrica (situada detrás del Laboratorio de Investigaciones Biomédicas "MEP")	20
Orquidiario	84
Casa Finca La Aldana	50
Centro de Acopio de Residuos Sólidos y de Residuos Químicos Peligrosos	75
Auditorio Jardín Botánico	172
NUEVO EDIFICIO DE BIENESTAR INSTITUCIONAL	1.477
Zona de estudio, cafetería y fotocopiadora - Facultad de Ciencias de la Salud	438
SALÓN DE MÚSICA Y OFICINA SCOUTS	119
MEDIA TORTA CULTURAL (Teatrino, Plazoleta, Graderías)	1.466
AMPLIACIÓN RESTAURANTE UNIVERSITARIO	370
COMPOSTERA	108
SUBTOTAL CONSTRUCCIONES (m²)	48.763
CERRAMIENTO DEL CAMPUS UNIVERSITARIO	
Cerramiento perimetral del Campus Universitario, en muro y malla (m.)	968
Cerramiento perimetral contiguo al Auditorio Facultades de Ciencias Básicas y Ciencias Humanas, en malla (m.)	120
Cerramiento relicto boscoso "Jardín Botánico"	1.264
SUBTOTAL CERRAMIENTOS (m)	2.352
VÍAS INTERNAS	
Vías Peatonales dentro del Campus Universitario	3.273
Vías Vehiculares dentro del Campus Universitario	4.820
SUBTOTAL VÍAS INTERNAS (m²)	8.093
Coliseo cubierto	1.176
Camerinos Piscina	153
Piscina	1.785
Canchas de Squash	204

TIPO	Área (m²)
Cancha de Fútbol	8.820
Lanzamiento de bala	1.717
Zona de calentamiento	1.717
Camerinos (Cancha de Fútbol)	100
Pista Atlética	3.134
Cancha Múltiple	1.140
Graderías zona deportiva	1.013
Caseta Control de acceso a Escenarios deportivos	31
SUBTOTAL ESCENARIOS DEPORTIVOS (m²)	20990
CONSTRUCCIONES POR FUERA DEL CAMPUS	
Granja Agroindustrial Bengala	2.154
Instituto de Bellas Artes	1.792
Finca El Ocaso (Quimbaya)	80
Caseta N.1 "Cerro El Castillo" - Vereda El Chagualo - Municipio de Calarcá (Q) - Propiedad del Municipio de Armenia / CONVENIO	20
Caseta N.2 "Cerro el Castillo" - Vereda El Chagualo - Municipio de Calarcá (Q) - Propiedad del Municipio de Armenia / CONVENIO	12
Caseta Estación Sismológica el Modin - Municipio de Cartago (Valle)	3
Caseta Estación Sismológica Municipio de Caicedonia (Valle)	3
Caseta Estación Sismológica Municipio de Riberalta (Valle)	3
SUBTOTAL CONSTRUCCIONES EXTERNAS (m²)	4.067
ÁREAS EN COMODATO	
Finca El Ocaso (desde 2000)	80
SUBTOTAL ÁREAS EN COMODATO (m²)	80
LOTES DE TERRENO EN EL VALLE	
Propiedad "El Placer"	2.200.000
SUBTOTAL LOTES VALLE (m²)	2.200.000

FUENTE: Asistencia de Planeación Física U. Quindío.

9.2 Inversiones en planta Física en el año 2016.

NO. DEL CONTRATO U ORDEN	OBJETO CONTRACTUAL	PROVEEDOR	VALOR DE LA INVERSIÓN
META 1.4 Construir el Edificio de Aulas Facultad de Ciencias Económicas y Administrativas			
Contrato de Consultoría	Consultoría para los Estudios y Diseños	Centro de Extensión de la Facultad de Ingeniería	\$115.940.000,00
Licencia de construcción	Pago expensas Curaduría e impuestos Tesorería de Armenia	Curaduría Urbana No. 2 y Tesorería Municipio de Armenia	\$27.885.210,00
Contrato de Obra No. 011	Obra civil para la “Construcción del Edificio de aulas de la Facultad de Ciencias Económicas y Administrativas de la Universidad del Quindío”	Consorcio Académico SL-2016	\$3.548.177.263,76
Contrato de Interventoría	Interventoría técnica, administrativa y financiera del Contrato de obra No. 011 de 2016	Centro de Extensión de la Facultad de Ingeniería	\$299.930.000,00
META 4.2 Mantener la certificación de calidad en las normas ISO 9001 y NTC GP 1000.			
OC-463	Estudios de Caracterización de aguas residuales en los puntos de vertimientos de la Universidad del Quindío	Universidad Tecnológica de Pereira	\$4.649.000,00
OC-768	Caracterización de aceites (PCBs) de los transformadores de la Universidad del Quindío	Prime Ingeniería y Mantenimiento S.A.S.	\$8.769.600,00
OCONT-595	Pasantía Ingeniera Ambiental (Estudio de impactos ambientales - Uniquindio)	María Alejandra Bustamante López	\$3.000.000,00
OCONT-556	Prestación de servicios profesionales en Gestión Ambiental, apoyando La Oficina de Planeación Física	Claudia Marcela Cardona Lindo	\$11.200.000,00
OCONT-562	Análisis y diagnóstico situacional del manejo de los Residuos Eléctricos y Electrónicos (RAEE) de la Categoría III - Computadores y periféricos, en la Universidad del Quindío	Nelson López Londoño	\$15.000.000,00
Viáticos	Asistencia II Curso Taller Institucionalización del compromiso ambiental de las Universidades	Claudia Marcela Cardona Lindo	\$400.000,00
OC-1.412	Basurero triple con tapa y para señalética	AINOX SAS	\$18.644.680,00
OC-1.413	Papelera de vaivén, tapas y Puntos ecológicos	César Yovany Franklin Vásquez	\$6.964.800,00

NO. DEL CONTRATO U ORDEN	OBJETO CONTRACTUAL	PROVEEDOR	VALOR DE LA INVERSIÓN
OC-1.564	Suministro de camas y estructura metálica para lomerío	Andrés Orlando Urcue Uribe	\$14.230.000,00
META 4.5 Adecuar, mejorar y construir la infraestructura física del campus con el fin de garantizar las condiciones de operación en cuanto a Docencia, Investigación y Extensión.			
OCONT-16	Prestar Servicios Profesionales realizando actividades de Topografía	García Vélez José Otoniel	\$14.400.000,00
OCONT-84	Prestar Servicios Topográficos de apoyo en la Oficina de Planeación Física de la Universidad del Quindío.	Restrepo Ríos Jaime Andrés	\$7.200.000,00
OCONT-85	Prestar Servicios Topográficos de apoyo en la Oficina de Planeación Física de la Universidad del Quindío.	Sabogal Correa Santiago	\$12.000.000,00
OCONT-377	Prestar Servicios Profesionales de apoyo Jurídico en los Procesos de Contratación Pública	Uribe Ospina Zulma Lucia	\$12.000.000,00
OC-460	Gimnasio al aire libre (suministro de equipos y obra civil)	Sbx Capital S.a.s.	\$32.109.048,00
OC-503	Consultoría eléctrica cambio subestación y recalcu los sistemas eléctricos de los edificios administrativos 1 y 2 y acometidas anexas , diseño sistema de iluminación edificios administrativos.	Cifuentes Naranjo Marco Tulio	\$18.745.000,00
OCONT-524	Prestar Servicios Profesionales realizando actividades de Topografía	García Vélez José Otoniel	\$14.112.000,00
OCONT-525	Prestar Servicios Topográficos de apoyo en la Oficina de Planeación Física de la Universidad del Quindío.	Sabogal Correa Santiago	\$9.533.333,00
OCONT-526	Prestar Servicios Topográficos de apoyo en la Oficina de Planeación Física de la Universidad del Quindío.	Restrepo Ríos Jaime Andrés	\$5.720.000,00
OC-620	Obras Civiles para Redes de Energía Eléctrica y de Telecomunicaciones del Campus Universitario	Álvarez López Jorge Luis	\$34.334.400,00
OC -730	Obras civiles para el cerramiento en diferentes zonas del Campus universitario	Carlos Alberto Saldarriaga Martínez	\$7.475.197,00
OC-1.232	Estación Total	Mendoza Equipos SAS	\$21.234.960,00
OC -1418	Suministro e instalación de cielorraso en PVC para diferentes dependencias del campus	Luis Fernando Molina Ospina	\$34.398.500,00
Saldo Contrato No. 049 de 2015	Compra de un elevador para personas con movilidad reducida en el nuevo Edificio de Bienestar Institucional	FASECOL SAS	\$40.750.000,00
OC-1.333	Suministro e Instalación de Carpintería en aluminio	Jiménez Quintero Carlos	\$30.240.000,00

NO. DEL CONTRATO U ORDEN	OBJETO CONTRACTUAL	PROVEEDOR	VALOR DE LA INVERSIÓN
		Alberto	
OC-1.457	Plotteo planos de los Proyectos del Plan de Fomento a la Calidad de la Universidad del Quindío	Fanny Mejía Maya	\$2.200.000,00
OC-1.541	Sistema de iluminación exterior - Postes de la Universidad del Quindío	DIMEL INGENIERÍA S.A.	\$21.990.584,00
OC-1.543	Sistema de iluminación Exterior - Luminarias LED de la Universidad del Quindío (Compra de luminarias)	PROMOAMBIENTE INGENIERÍA LTDA.	\$34.435.296,00
OC-1.574	Obra civil para el sistema de iluminación exterior de diferentes áreas del Campus de la Universidad del Quindío	MARCO TULIO CIFUENTES NARANJO	\$34.155.499,00
OC-522	Compra de materiales de Telecomunicaciones y eléctricos	Comercializadora Materiales de Occidente S.A.S.	\$66.000.000,00
OC-1.294	Compra de materiales eléctricos I	Melexa S.A.S.	\$30.120.965,00
OC-1.298	Suministro e instalación de acrílicos	Gómez Bedoya Juan Diego	\$2.600.000,00
OC-1.306	Compra de materiales eléctricos II	Eléctricos del Valle S.A.	\$34.471.315,00
OC-469	Diseño Laboratorio de Inseminación, Galpón para aves ponedoras y Módulo de ventas.	George Adkins García	\$32.712.000,00
OC-690	Consultoría integral para los Estudios y Diseños del proyecto optimización Portería No. 2	Alfonso Enrique Muñoz Ospina	\$23.500.000,00
OC-1.595	Suministro de Baterías sanitarias para los baños del Coliseo de la Universidad del Quindío	ALMACÉN SANITARIO DEL QUINDÍO LTDA	\$10.064.121,00
OC-1.598	Adecuación de las Baterías sanitarias del Coliseo de la Universidad del Quindío	Jaime Humberto Muñoz Molina	\$28.460.735,53
OC-1.607	Suministro e instalación de divisiones de acero inoxidable para las baterías sanitarias del Coliseo de la Universidad del Quindío	SOCODA S.A.S.	\$10.555.296,00
OC-744	Consultoría para Estudio de suelos y recomendaciones para la estabilización de taludes en el sector del corredor peatonal de los escenarios deportivos y zonas anexas	Millán y Martínez Asociados Ltda.	\$17.937.738,00
OC-756	Servicios de Jardinería, Ornamentación, Tala y Descumbr de árboles	Toro Restrepo Héctor de Jesús	\$23.377.500,00
OC-769	Techos en policarbonato	Jiménez Quintero Carlos	\$11.049.520,00

NO. DEL CONTRATO U ORDEN	OBJETO CONTRACTUAL	PROVEEDOR	VALOR DE LA INVERSIÓN
		Alberto	
OC-773	Módulos de 4 sillas en Acero inoxidable y aluminio	Ingeniar Inox S.A.S.	\$31.899.420,00
OC-770	Parasol en lona, con logotipo de la Universidad del Quindío	Ambientes y Espacios S.A.S.	\$29.082.592,00
OC-825	Sistema de Barras metálicas para Calistenia en el Parque Jaime Garzón de la Universidad del Quindío	García Giraldo John James	\$5.690.000,00
OC-832	Bebederos en acero inoxidable	INOX FORMA S.A.S.	\$29.047.038,00
OC-1.032	Adecuaciones físicas de Urbanismo y Obras complementarias	Velasco Otálvaro Pedro Ancizar	\$19.066.723,00
OC-1.057	Aires Acondicionados	Aires Zapata S.A.S.	\$29.580.000,00
OC-1.117	Consultoría Estudios y Diseños del Anfiteatro, Sala de platinación y Terraza posterior, en el edificio de la Facultad de Ciencias de la Salud	Mario Orrego López	\$9.720.000,00
OC-1.149	Mobiliario en acero inoxidable	Ávila de Calderón Ana Elvia	\$26.354.720,00
Contrato de Obra No. 005	Remodelación del Auditorio Euclides Jaramillo Arango de la Universidad del Quindío	Iván Echeverri Osorio	\$656.958.694,98
Contrato de Interventoría	Interventoría técnica, administrativa y financiera del Contrato de obra No. 005 de 2016	Centro de Extensión de la Facultad de Ingeniería	\$79.897.331,00
OC-169	Materiales de obra	Granada Gómez María del Carmen	\$15.000.000,00
OC-170	Suministro de piso encauchetado para gimnasio	Rubbertec S.A.S.	\$11.040.000,00
OC-268	Suministro e instalación de una Puerta plegable	Ayd Sas	\$2.909.000,00
OC-303	Suministro e instalación de mobiliario para la Oficina de Unidad de Emprendimiento, Desarrollo Empresarial y Negocios (UEDEN)	Orión Formas Modulares S.A.S.	\$7.161.504,00
OC-311	Instalación de piso encauchetado para gimnasio	Franklin Vásquez Cesar Yovany	\$1.983.600,00
OC-341	Suministro e instalación de cielorraso en PVC para el tercer piso del Edificio de Bienestar Institucional	Comercializadora Materiales de Occidente S.A.S.	\$15.800.884,00

NO. DEL CONTRATO U ORDEN	OBJETO CONTRACTUAL	PROVEEDOR	VALOR DE LA INVERSIÓN
OC-387	Suministro e instalación de mobiliario para la Oficina de Admisiones y Registros	Orión Formas Modulares S.A.S.	\$17.573.857,00
OC-470	Estantes metálicos	Calderón Diva toque José Rodrigo	\$20.693.000,00
OC-790	Reforma de la ventanería del Edificio de Bienestar Institucional	DISALUMINIOS AR S.A.S.	\$33.618.000,00
OC-792	Interventoría de la Obra civil en las Áreas de Simulación, Sótano y Centro de Salud	Ricardo Alberto Gómez Calderón	\$33.982.200,00
OC-1.496	Suministro e instalación de carpintería metálica, mueble en madeiro y vidrios templados para diferentes dependencias de la Universidad del Quindío	DISALUMINIOS AR S.A.S.	\$7.799.718,00
OC-1.518	Suministro e instalación de piso laminado para el Semillero	Franklin Vásquez Cesar Yovany	\$3.431.763,00
Contrato de Obra No. 032	Obra civil para las adecuaciones en las Áreas de Simulación, Sótano y Centro de Salud de las instalaciones de la Facultad de Ciencias de la Salud	Liliana Gómez Cano	\$284.839.749,79
CT-0034	Muebles de Oficina para la dotación de las diferentes Dependencias de la Universidad del Quindío	Inversiones Blucher S.A.S.	\$139.605.195,00
CT-0037	Instalación de divisiones en vidrio para la Sala de Simulación	Inversiones Blucher S.A.S.	\$46.605.100,00
OC-1.572	Suministro de Muebles de Oficina para Aulas y Dependencias de la Universidad del Quindío	MUEBLES Y PLÁSTICOS S.A.S.	\$66.677.148,00
TOTAL INVERSIONES EN PLANTA FÍSICA 2016			\$6.378.690.799,06

FUENTE: Asistencia de Planeación Física U. Quindío.

10 **PRESUPUESTO**

10. PRESUPUESTO

10.1 Ejecución presupuestal de Ingresos y Gastos.

10.1 Ejecución presupuestal de Ingresos y Gastos año 2016.

EJECUCIÓN DE INGRESOS Y EGRESOS SEGÚN FACTORES ECONOMICOS AÑO 2016		
INGRESOS	Valor en Pesos	Porcentaje
Derechos Académicos	\$ 29.631.567.241,40	21,28%
Venta de Bienes y Servicios	\$ 9.735.443.101,41	6,99%
Aportes	\$ 62.658.843.460,00	45,00%
Operaciones Financieras	\$ 2.325.543.795,50	1,67%
Recursos del Balance	\$ 34.898.095.358,32	25,06%
TOTAL INGRESOS	\$ 139.249.492.956,63	100,00%
GASTOS	Valor en Pesos	Porcentaje
Servicios Personales	\$ 53.349.008.574,90	49,20%
Deuda Pública	\$ 577.383.000,00	0,53%
Gastos Generales	\$ 11.219.079.914,26	10,35%
Previsión Social (Contribuciones Inherentes a la Nómina)	\$ 14.220.575.533,00	13,12%
Capacitación (Formación Docente y Plan de Capacitación Administrativo)	\$ 938.592.180,00	0,87%
Otros: Transferencias (Actividades de Educación Continuada, Fondos, otros)	\$ 5.487.516.697,56	5,06%
Convenios	\$ 3.936.040.317,39	3,63%
Inversión	\$ 18.696.941.893,52	17,24%
TOTAL EGRESOS	\$ 108.425.138.110,63	100,00%

FUENTE: Área Financiera y Contable U. Quindío.



Por una Universidad
PERTINENTE CREATIVA INTEGRADORA



OFICINA ASESORA DE PLANEACIÓN Y DESARROLLO

Tel: (57) 6 735 9300 Ext 326
Carrera 15 Calle 12 Norte
Armenia, Quindío – Colombia
plandes@uniquindio.edu.co

Por una Universidad
PERTINENTE CREATIVA INTEGRADORA



UNIVERSIDAD
DEL QUINDÍO

f @uniquindio

uniquindioconectado

PERTINENTE CREATIVA INTEGRADORA

Carrera 19 Calle 12 Norte Tel: (57) 67 56 8100 Armenia, Quindío - Colombia

PARA MAYOR INFORMACIÓN

www.uniquindio.edu.co