



UNIVERSIDAD DEL QUINDIO  
NIT:890.000.432-8  
ESTADO DE SITUACIÓN FINANCIERA  
Periodos contables terminados el 31/12/2023  
(Cifras en pesos Colombianos)

	NOTAS	31/12/2023	31/12/2022
<b>Activo Corriente</b>		<b>46.374.409.484</b>	<b>55.363.876.817</b>
<b>Efectivo y equivalentes de efectivo</b>	<b>5</b>	<b>43.499.108.936</b>	<b>40.033.726.023</b>
Caja		3.059.066	5.516.915
Depósitos en instituciones financieras		43.496.049.870	40.028.209.108
Equivalentes al efectivo		0	0
<b>Cuentas por cobrar</b>	<b>7</b>	<b>1.168.609.860</b>	<b>15.007.993.707</b>
Prestación de Servicios		630.811.132	1.170.635.091
Transferencias por cobrar		0	13.774.433.566
Otras cuentas por cobrar		537.798.728	62.925.050
<b>Otros activos</b>		<b>1.706.690.688</b>	<b>322.157.087</b>
Plan de activos para beneficios a los empleados		31.204.376	0
Plan de activos para beneficios posempleo		1.675.486.312	322.157.087
<b>Activo no corriente</b>		<b>187.169.519.042</b>	<b>171.642.765.047</b>
<b>Inversiones e instrumentos derivados</b>	<b>6</b>	<b>97.825.051</b>	<b>97.825.051</b>
Inversiones de administración de liquidez al costo		97.825.051	97.825.051
<b>Cuentas por cobrar</b>	<b>7</b>	<b>5.142.276.745</b>	<b>569.173.820</b>
Prestación de Servicios		110.300.664	12.443.534
Transferencias por cobrar		5.082.826.887	0
Otras cuentas por cobrar		549.090.603	549.090.602
Cuentas por cobrar de difícil recaudo		3.520.885.244	3.521.322.021
Deterioro acumulado de cuentas por cobrar (cr)		-4.120.826.653	-3.513.682.337
<b>Propiedades, planta y equipo</b>	<b>10</b>	<b>173.601.581.330</b>	<b>165.075.250.671</b>
Terrenos		28.334.973.960	28.334.973.960
Semovientes		30.800.000	64.520.000
Construcciones en curso		1	7.945.516.069
Maquinaria, planta y equipo en montaje		0	267.300.665
Propiedades, planta y equipo en tránsito		0	0
Edificaciones		131.320.199.220	116.161.257.138
Plantas, ductos y túneles		3.095.931.186	2.204.552.067
Redes, líneas y cables		3.607.587.755	3.607.587.755
Maquinaria y equipo		6.731.069.920	6.345.639.735
Equipo médico y científico		20.240.581.866	18.772.508.123
Muebles, enseres y equipos de oficina		4.396.432.304	2.996.114.257
Equipos de comunicación y computación		9.166.685.717	7.060.066.166
Equipo de transporte, tracción y elevación		442.668.040	481.585.430
Equipos de comedor, cocina, despensa y hotelería		103.034.889	101.781.528
Bienes de arte y cultura		1.728.534.352	1.731.899.602
Depreciación acumulada de prop., planta y equipo (Cr)		-35.596.917.880	-31.000.051.824
<b>Otros activos</b>	<b>16</b>	<b>8.327.835.916</b>	<b>5.900.515.505</b>
Bienes y servicios pagados por anticipado		225.824.460	460.986.266
Avances y anticipos entregados		567.596.497	2.006.428.548
Anticipos o saldos a favor por impuestos y contribuciones		2.469.242.191	2.587.512.255
Recursos entregados en administración	<b>6</b>	4.283.152.932	18.492.692
Depósitos entregados en garantía		16.786.998	0
Activos Intangibles	<b>14</b>	2.448.265.271	2.177.315.032
Amortización acumulada de activos intangibles (cr)		-1.683.032.433	-1.350.219.288
<b>TOTAL ACTIVO</b>		<b>233.543.928.526</b>	<b>227.006.641.864</b>
<b>Pasivo Corriente</b>		<b>20.042.983.533</b>	<b>24.876.125.140</b>
<b>Cuentas por pagar</b>	<b>21</b>	<b>11.775.616.603</b>	<b>7.070.852.564</b>
Adquisición de bienes y servicios nacionales		4.196.502.570	3.129.983.674
Transferencias por pagar		21.913.037	9.450.126
Recursos a favor de terceros		2.720.418.296	863.330.973
Descuentos de nómina		1.762.427.362	1.360.578.870


11/1



UNIVERSIDAD DEL QUINDIO  
NIT:890.000.432-8  
ESTADO DE SITUACIÓN FINANCIERA  
Periodos contables terminados el 31/12/2023  
(Cifras en pesos Colombianos)

	NOTAS	31/12/2023	31/12/2022
Retención en la fuente e impuesto de timbre		744.815.999	807.627.866
Impuestos, contribuciones y tasas por pagar		0	0
Creditos Judiciales		439.412.309	0
Otras cuentas por pagar		1.890.127.030	899.881.055
<b>Beneficios a los empleados</b>	<b>22</b>	<b>5.298.180.855</b>	<b>3.939.049.483</b>
Beneficios a los empleados a corto plazo		5.297.779.410	3.896.521.728
Beneficios posempleo-pensiones		401.445	42.527.755
<b>Provisiones</b>	<b>23</b>	<b>837.808.735</b>	<b>712.056.261</b>
Litigios y demandas		837.808.735	712.056.261
<b>Otros pasivos</b>	<b>24</b>	<b>2.131.377.340</b>	<b>13.154.166.832</b>
Avances y anticipos recibidos		113.736.170	243.011.356
Recursos recibidos en administración		2.000.000.000	4.245.768.871
Ingresos recibidos por anticipado		17.641.170	17.641.170
Otros pasivos diferidos		0	8.647.745.435
<b>Pasivo No Corriente</b>		<b>24.088.005.120</b>	<b>25.082.094.273</b>
<b>Beneficios a los empleados</b>	<b>22</b>	<b>17.996.601.782</b>	<b>22.307.519.303</b>
Beneficios a los empleados a largo plazo		50.521.619	30.692.281
Beneficios posempleo-pensiones		17.946.080.163	22.276.827.022
<b>Otros pasivos</b>	<b>24</b>	<b>6.091.403.338</b>	<b>2.774.574.970</b>
Recursos recibidos en administración		3.490.913.140	145.269.635
Otros pasivos diferidos		2.600.490.198	2.629.305.335
<b>TOTAL PASIVOS</b>		<b><u>44.130.988.653</u></b>	<b><u>49.958.219.413</u></b>
<b>Patrimonio de las entidades de gobierno</b>	<b>27</b>	<b>189.412.939.873</b>	<b>177.048.422.451</b>
Capital fiscal		40.941.218.038	40.941.218.038
Resultado de ejercicios anteriores		141.160.970.026	124.899.053.727
Resultado del ejercicio		6.860.465.423	10.757.864.300
Reservas		450.286.386	450.286.386
Impactos por la transición al nuevo marco de regulación		0	0
<b>TOTAL PASIVO Y PATRIMONIO</b>		<b><u>233.543.928.526</u></b>	<b><u>227.006.641.864</u></b>
<b>Cuentas de orden deudoras</b>	<b>26</b>	<b>0</b>	<b>0</b>
Activos Contingentes	<b>25</b>	364.711.095	258.852.740
Deudoras de control		20.728.778.314	7.826.614.670
Deudoras por contra (cr)		-21.093.489.409	-8.085.467.410
<b>Cuentas de orden acreedoras</b>	<b>26</b>	<b>0</b>	<b>0</b>
Pasivos Contingentes	<b>25</b>	353.520.715	499.683.676
Acreedoras por contra (db)		-353.520.715	-499.683.676

  
LUIS FERNANDO POLANIA OBANDO  
REPRESENTANTE LEGAL  
C.C 18416179

  
CONTADOR PÚBLICO  
JUAN CARLOS DUQUE ORTIZ  
C.C 18495665  
T.P. 74070-T

*Quinto Alga*

*1.19*



UNIVERSIDAD DEL QUINDIO  
NIT: 890.000.432-8  
ESTADO DE RESULTADOS  
Periodo contable del 01 de enero al 31 de diciembre 2023  
(Cifras en pesos Colombianos)


	NOTAS	31/12/2023	31/12/2022
<b>INGRESOS OPERACIONALES</b>		<b>176.036.684.718</b>	<b>154.784.033.084</b>
<b>INGRESOS FISCALES</b>	<b>28</b>	<b>8.956.125.626</b>	<b>3.561.241.620</b>
Contribuciones, tasas e ingresos no tributarios		8.956.125.626	3.561.241.620
<b>VENTA DE BIENES</b>	<b>28</b>	<b>88.930.470</b>	<b>74.920.062</b>
Bienes comerciales		88.930.470	74.920.062
<b>VENTA DE SERVICIOS</b>	<b>28</b>	<b>45.123.725.166</b>	<b>42.506.569.532</b>
Servicios educativos		47.361.732.214	43.633.453.151
Servicios de salud		0	0
Otros Servicios		634.612.012	963.606.284
Devoluciones, rebajas y descuentos en venta de servicios (db)		-2.872.619.060	-2.090.489.903
<b>TRANSFERENCIAS Y SUBVENCIONES</b>	<b>28</b>	<b>121.867.903.456</b>	<b>108.641.301.870</b>
Otras transferencias		121.867.903.456	108.641.301.870
<b>GASTOS OPERACIONALES</b>		<b>173.803.873.671</b>	<b>146.987.782.781</b>
<b>COSTO DE VENTAS DE SERVICIOS</b>	<b>30</b>	<b>73.010.145.042</b>	<b>78.288.614.743</b>
Servicios educativos		73.010.145.042	78.288.614.743
<b>SERVICIOS EDUCATIVOS</b>		<b>0</b>	<b>0</b>
Educación formal - superior formación tecnológica		0	0
Educación formal - superior formación profesional		0	0
<b>DE ADMINISTRACIÓN Y OPERACIÓN</b>	<b>29</b>	<b>84.308.862.996</b>	<b>50.330.778.350</b>
Sueldos y salarios		29.453.152.254	14.108.521.246
Contribuciones imputadas		137.296.811	78.179.150
Contribuciones efectivas		9.725.672.700	3.926.357.982
Aportes sobre la nómina		1.129.588.600	430.973.600
Prestaciones sociales		9.716.063.622	3.963.305.320
Gastos de personal diversos		2.409.359.132	1.802.376.662
Generales		30.558.028.057	25.366.955.396
Impuestos, contribuciones y tasas		1.179.701.820	654.108.994
<b>DE VENTAS</b>	<b>29</b>	<b>9.632.972.187</b>	<b>8.427.483.696</b>
Sueldos y salarios		0	48.773
Aportes sobre la nómina		1.142.072.700	1.435.795.700
Prestaciones sociales		128.116.561	179.054.388
Generales		6.769.110.398	5.076.763.889
Gastos de personal diversos		1.593.672.528	1.735.820.946
<b>DETERIORO, DEPRECIACIONES, AMORTIZACIONES Y</b>	<b>29</b>	<b>6.063.025.025</b>	<b>9.296.265.806</b>
Prestación de servicios		614.417.615	3.389.157.418
Deterioro de propiedades, planta y equipo		0	0
Depreciación de propiedades, planta y equipo		4.938.124.188	4.836.776.776
Amortización de activos intangibles		384.730.747	358.275.351
Provisiones, litigios y demandas		125.752.475	712.056.261
<b>TRANSFERENCIAS Y SUBVENCIONES</b>	<b>29</b>	<b>788.868.421</b>	<b>644.640.186</b>
Subvenciones		788.868.421	644.640.186
<b>EXCEDENTE (DEFICIT) OPERACIONAL</b>		<b>2.232.811.047</b>	<b>7.796.250.303</b>
<b>INGRESOS NO OPERACIONALES</b>		<b>5.404.221.011</b>	<b>3.135.431.291</b>
<b>OTROS INGRESOS</b>	<b>28</b>	<b>5.404.221.011</b>	<b>3.135.431.291</b>
<b>Financieros</b>		<b>3.545.785.304</b>	<b>1.752.568.464</b>
Intereses sobre depósitos en instituciones financieras		3.271.278.706	1.697.678.045
Rendimientos sobre recursos entregados en administración		268.204.661	51.058.433
Intereses de mora		6.301.937	3.831.986


1/1/24



UNIVERSIDAD DEL QUINDIO  
NIT: 890.000.432-8  
ESTADO DE RESULTADOS  
Periodo contable del 01 de enero al 31 de diciembre 2023  
(Cifras en pesos Colombianos)

	NOTAS	31/12/2023	31/12/2022
<b>Otros ingresos ordinarios</b>	<b>28</b>	<b>1.858.435.707</b>	<b>1.382.862.827</b>
Arrendamiento operativo		114.114.462	109.328.227
Sobrantes		1.019.255	1.033.497
Recuperaciones		0	480.314.141
Aprovechamientos		557.622.447	1.531.049
Indemnizaciones		180.228.480	783.739.913
Otros ingresos diversos		1.005.451.063	6.916.000
<b>GASTOS NO OPERACIONALES</b>		<b>776.566.635</b>	<b>173.817.294</b>
<b>OTROS GASTOS</b>	<b>29</b>	<b>776.566.635</b>	<b>173.817.294</b>
<b>Comisiones</b>	<b>29</b>	<b>34.255.842</b>	<b>25.489.202</b>
Comisiones Servicios Financieros		33.735.494	24.440.662
Otras Comisiones		520.348	1.048.540
<b>Financieros</b>	<b>29</b>	<b>12.722.318</b>	<b>6.266.724</b>
Otros gastos financieros		12.722.318	6.266.724
<b>Gastos diversos</b>	<b>29</b>	<b>729.588.475</b>	<b>142.061.368</b>
Impuestos asumidos		19.664.893	24.843.947
Sentencias		574.286.991	9.630.454
Laudos arbitrales y conciliaciones extrajudiciales		0	0
Pérdidas en siniestros		12.588.962	31.951.282
Pérdida por baja en cuentas de activos no financieros		120.769.279	75.136.762
Multas y sanciones		0	0
Otros gastos diversos		2.278.350	498.923
<b>EXCEDENTE (DEFICIT) NO OPERACIONAL</b>		<b>4.627.654.376</b>	<b>2.961.613.997</b>
<b>EXCEDENTE (DÉFICIT DEL EJERCICIO)</b>		<b>6.860.465.423</b>	<b>10.757.864.300</b>

  
\_\_\_\_\_  
LUIS FERNANDO POLANIA OBANDO  
REPRESENTANTE LEGAL  
C.C 18416179


  
\_\_\_\_\_  
CONTADOR PÚBLICO  
JUAN CARLOS DUQUE ORTIZ  
C.C 18495665  
T.P. 74070-T


*Quinto Alga.*



UNIVERSIDAD DEL QUINDIO  
NIT: 890.000.432-8  
ESTADO DE CAMBIOS EN EL PATRIMONIO  
Periodo contable del 01 de enero al 31 de diciembre de 2023  
(Cifras en pesos Colombianos)

	CAPITAL FISCAL	RESULTADO DE EJERCICIOS ANTERIORES	RESULTADO DEL EJERCICIO	RESERVAS	TOTAL PATRIMONIO
<b>SALDO AL 31/12/2022</b>	<b>40.941.218.038</b>	<b>124.899.053.727</b>	<b>10.757.864.300</b>	<b>450.286.386</b>	<b>177.048.422.451</b>
Apropiación del resultado del período.	0	0	-10.757.864.300	0	-10.757.864.300
Capital fiscal	0	0	0	0	0
Excedente acumulado	0	16.261.916.299		0	16.261.916.299
Resultado del ejercicio	0	0	6.860.465.423	0	6.860.465.423
<b>SALDO AL 31/12/2023</b>	<b>40.941.218.038</b>	<b>141.160.970.026</b>	<b>6.860.465.423</b>	<b>450.286.386</b>	<b>189.412.939.873</b>

  
LUIS FERNANDO POLANÍA OBANDO  
REPRESENTANTE LEGAL  
C.C 18416179

  
CONTADOR PÚBLICO  
JUAN CARLOS DUQUE ORTIZ  
C.C 18495665  
T.P. 74070-T

