



UNIVERSIDAD DEL QUINDIO

NIT: 890.000.432-8

ESTADO DE RESULTADOS

Periodo contable del 01 de enero al 31 de Octubre 2020

(Cifras en pesos Colombianos)

	31/10/2020	31/10/2019
INGRESOS OPERACIONALES	106,048,582,960	107,613,876,213
INGRESOS FISCALES	2,046,140,319	1,280,772,663
Contribuciones, tasas e ingresos no tributarios	2,046,140,319	1,280,772,663
VENTA DE BIENES	59,397,717	56,018,084
Bienes comerciales	59,397,717	56,018,084
VENTA DE SERVICIOS	25,298,367,639	27,394,915,970
Servicios educativos	32,351,722,499	30,007,404,607
Servicios de salud	10,570,900	40,312,500
Otros Servicios	21,890,000	1,412,490,360
Devoluciones, rebajas y descuentos en venta de servicios (db)	-7,085,815,760	-4,065,291,497
TRANSFERENCIAS Y SUBVENCIONES	78,644,677,285	78,882,169,497
Otras transferencias	78,644,677,285	78,882,169,497
GASTOS OPERACIONALES	37,551,919,719	42,827,660,920
COSTOS OPERACIONALES	50,817,653,920	48,632,586,999
COSTO DE VENTAS DE SERVICIOS	50,817,653,920	48,632,586,999
Servicios educativos	50,817,653,920	48,632,586,999
SERVICIOS EDUCATIVOS	0	0
Educación formal - superior formación tecnológica	0	0
Educación formal - superior formación profesional	0	0
DE ADMINISTRACIÓN Y OPERACIÓN	27,973,952,848	31,558,217,289
Sueldos y salarios	12,013,714,677	11,633,989,973
Contribuciones imputadas	58,389,431	103,854,557
Contribuciones efectivas	3,269,294,657	3,323,430,863
Aportes sobre la nómina	374,656,000	364,874,200
Prestaciones sociales	1,866,566,527	1,002,254,602
Gastos de personal diversos	881,477,237	2,000,667,572
Generales	9,261,308,022	12,807,583,051
Impuestos, contribuciones y tasas	248,546,297	321,562,471
DE VENTAS	3,686,511,074	4,858,787,774
Aportes sobre la nómina	1,027,587,600	0
Prestaciones sociales	135,311,823	128,970,644
Generales	2,233,312,558	1,477,366,101
Gastos de personal diversos	290,299,093	3,252,451,029
DETERIORO, DEPRECIACIONES, AMORTIZACIONES Y	5,410,380,176	5,893,866,937
Deterioro de propiedades, planta y equipo	0	7,677,106
Depreciación de propiedades, planta y equipo	5,090,439,790	5,224,131,352
Amortización de activos intangibles	316,191,767	299,170,921
Provisiones, litigios y demandas	3,748,619	362,887,557
TRANSFERENCIAS Y SUBVENCIONES	481,075,620	516,788,921
Otras Transferencias	27,600,000	
Subvenciones	453,475,620	516,788,921
EXCEDENTE (DEFICIT) OPERACIONAL	17,679,009,321	16,153,628,294
INGRESOS NO OPERACIONALES	1,215,465,120	2,852,822,263



UNIVERSIDAD DEL QUINDIO


NIT: 890.000.432-8


ESTADO DE RESULTADOS

Periodo contable del 01 de enero al 31 de octubre 2020

(Cifras en pesos Colombianos)

	31/10/2020	31/10/2019
OTROS INGRESOS		
Financieros	1,215,465,120	2,852,822,263
Intereses sobre depósitos en instituciones financieras	343,985,332	904,798,759
Rendimientos sobre recursos entregados en administración	340,399,951	892,213,821
Intereses de mora	286,525	8,357,214
	3,298,856	4,227,724
Otros ingresos ordinarios	871,479,788	1,948,023,504
Arrendamiento operativo	30,000,000	78,378,240
Sobrantes	501,608,619	1,393,497
Recuperaciones	187,268,719	1,843,250,747
Aprovechamientos	1,841,720	21,533,162
Indemnizaciones	150,760,730	3,467,858
Otros ingresos diversos	0	0
GASTOS NO OPERACIONALES	16,393,654	95,192,142
OTROS GASTOS	16,393,654	95,192,142
Comisiones	11,428,976	14,718,308
Comisiones Servicios Financieros	11,109,336	13,439,191
Otras Comisiones	319,639	1,279,117
Financieros	3,063,534	8,184,219
Intereses sobre depósitos y exigibilidades	600,038	0
Otros gastos financieros	2,463,496	8,184,219
Gastos diversos	1,901,145	72,289,615
Impuestos asumidos	1,466	0
Sentencias	1,447,494	2,165,059
Laudos arbitrales y conciliaciones extrajudiciales	0	0
Pérdidas en siniestros	0	0
Pérdida por baja en cuentas de activos no financieros	0	44,686,007
Multas y sanciones	0	23,858,033
Otros gastos diversos	452,184	1,580,516
EXCEDENTE (DEFICIT) NO OPERACIONAL	1,199,071,466	2,757,630,121
EXCEDENTE (DÉFICIT DEL EJERCICIO)	18,878,080,787	18,911,258,415


JOSE FERNANDO ECHEVERRY MURILLO
REPRESENTANTE LEGAL
C.C 7526520


CONTADOR PUBLICO
JUAN CARLOS DUQUE ORTIZ
C.C 18495665
T.P. 74070-T




UNIVERSIDAD DEL QUINDIO
NIT:890.000.432-8
ESTADO DE SITUACIÓN FINANCIERA
Periodos contables terminados el 31/10/2020
(Cifras en pesos Colombianos)


	31/10/2020	31/10/2019
Activo Corriente	65,140,535,811	52,332,101,742
Efectivo y equivalentes de efectivo	46,689,764,878	36,624,850,570
Caja	41,494,670	68,813,507
Depósitos en instituciones financieras	37,171,339,728	30,697,312,304
Equivalentes al efectivo	9,476,930,480	5,858,724,759
Cuentas por cobrar	17,958,285,868	14,655,394,930
Prestación de Servicios	1,558,465,736.55	444,400,874
Transferencias por cobrar	12,556,989,007.09	10,372,635,330
Otras cuentas por cobrar	3,842,831,124.01	3,838,358,726
Otros activos	492,485,065	1,051,856,242
Plan de activos para beneficios posempleo	492,485,065	1,051,856,242
Activo no corriente	151,162,295,530	150,785,859,003
Inversiones e instrumentos derivados	97,825,051	95,340,703
Inversiones de administración de liquidez al costo	97,825,051	95,340,703
Cuentas por cobrar	149,971,665	142,900,988
Prestación de Servicios	17,879,131.24	37,461,023
Otras cuentas por cobrar	42,041,096.26	42,041,096
Cuentas por cobrar de difícil recaudo	228,071,017	284,285,524
Deterioro acumulado de cuentas por cobrar (cr)	-138,019,580	-220,886,655
Propiedades, planta y equipo	147,423,651,014	143,081,076,316
Terrenos	28,334,973,960	28,334,973,960
Semovientes	47,520,000	47,520,000
Construcciones en curso	9,321,004,426	1,936,753,111
Maquinaria, planta y equipo en montaje	267,300,665	266,147,793
Edificaciones	97,352,231,455	95,869,728,860
Plantas, ductos y túneles	2,194,015,952	1,986,039,354
Redes, líneas y cables	1,685,203,556	1,364,099,581
Maquinaria y equipo	4,801,301,200	4,572,858,190
Equipo médico y científico	14,755,341,757	14,262,654,623
Muebles, enseres y equipos de oficina	2,659,772,465	2,629,550,532
Equipos de comunicación y computación	5,209,043,528	4,855,217,576
Equipos de comedor, cocina, despensa y hotelería	395,663,080	395,663,080
Bienes de arte y cultura	106,971,495	106,971,495
Depreciación acumulada de prop., planta y equipo (Cr)	-21,438,592,127	-15,279,001,441
Otros activos	3,490,847,800	7,466,540,996
Bienes y servicios pagados por anticipado	622,134,970	313,689,616
Avances y anticipos entregados	1,821,511,893	3,480,603,547
Anticipos o saldos a favor por impuestos y contribuciones	555,534,837	867,604,090
Recursos entregados en administración	207,269,001	2,241,161,853
Activos Intangibles	1,671,572,855	1,572,661,511
Amortización acumulada de activos intangibles (cr)	-1,387,175,756	-1,009,179,621
TOTAL ACTIVO	216,302,831,341	203,117,960,745
Pasivo Corriente	13,211,783,241	22,852,345,050
Cuentas por pagar	4,341,089,373	3,160,261,555
Adquisición de bienes y servicios nacionales	776,638,077	283,261,498
Recursos a favor de terceros	350,827,966	238,929,685
Descuentos de nómina	1,641,800,720	1,588,533,609



UNIVERSIDAD DEL QUINDIO
NIT:890.000.432-8
ESTADO DE SITUACIÓN FINANCIERA
Periodos contables terminados el 31/10/2019
(Cifras en pesos Colombianos)

	31/10/2020	31/10/2019
Retención en la fuente e impuesto de timbre	108,795,200	108,061,584
Impuestos, contribuciones y tasas por pagar	0	0
Creditos Judiciales	0	0
Otras cuentas por pagar	1,463,027,410	941,475,178
Beneficios a los empleados	3,703,329,400	63,448,619
Beneficios a los empleados a corto plazo	3,703,329,400	63,448,619
Provisiones	264,894,028	615,344,494
Litigios y demandas	264,894,028	615,344,494
Otros pasivos	4,902,470,440	19,013,290,382
Avances y anticipos recibidos	947,215,928	922,215,928
Recursos recibidos en administración	0	13,859,071,936
Ingresos recibidos por anticipado	3,955,254,511	4,232,002,518
Pasivo No Corriente	42,989,694,306	34,737,725,817
Beneficios a los empleados	30,884,879,009	34,345,960,855
Beneficios a los empleados a largo plazo	13,492,655	0
Beneficios posempleo-pensiones	30,871,386,354	34,345,960,855
Otros pasivos	12,104,815,298	391,764,962
Recursos recibidos en administración	10,476,309,997	391,764,962
Otros pasivos diferidos	1,628,505,301	
TOTAL PASIVOS	56,201,477,547	57,590,070,867
Patrimonio de las entidades de gobierno	160,101,353,794	145,527,889,879
Capital fiscal	40,941,218,038	40,941,218,038
Resultado de ejercicios anteriores	99,831,768,583	85,225,127,039
Resultado del ejercicio	18,878,080,787	18,911,258,415
Reservas	450,286,386	450,286,386
Impactos por la transición al nuevo marco de regulación	0	0
TOTAL PASIVO Y PATRIMONIO	216,302,831,341	203,117,960,745
Cuentas de orden deudoras	0	0
Activos Contingentes	94,164,017	92,348,527
Deudoras de control	52,281,083	52,281,083
Deudoras por contra (cr)	-146,445,100	-144,629,610
Cuentas de orden acreedoras	0	0
Pasivos Contingentes	-623,465,556	17,702,015
Acreedoras por contra (db)	623,465,556	-17,702,015


JOSE FERNANDO ECHEVERRY MURILLO
REPRESENTANTE LEGAL
C.C 7526520


CONTADOR PUBLICO
JUAN CARLOS DUQUE ORTIZ
C.C 18495665
T.P. 74070-T