



UNIVERSIDAD DEL QUINDIO
NIT:890.000.432-8
ESTADO DE SITUACIÓN FINANCIERA
Periodos contables terminados el 31/03/2021
(Cifras en pesos Colombianos)

	31/03/2021	31/03/2020
Activo Corriente	59.943.435.392	53.147.174.349
Efectivo y equivalentes de efectivo	42.821.441.802	32.546.394.705
Caja	45.591.476	58.106.833
Depósitos en instituciones financieras	42.775.850.326	32.488.287.872
Equivalentes al efectivo	0	0
Cuentas por cobrar	15.330.537.024	17.070.974.012
Prestación de Servicios	2.357.123.686	1.236.246.649
Transferencias por cobrar	9.125.733.073	11.992.957.963
Otras cuentas por cobrar	3.847.680.265	3.841.769.400
Otros activos	1.791.456.566	3.529.805.632
Plan de activos para beneficios posempleo	1.791.456.566	3.529.805.632
Activo no corriente	152.989.794.769	149.874.373.737
Inversiones e instrumentos derivados	97.825.051	97.825.051
Inversiones de administración de liquidez al costo	97.825.051	97.825.051
Cuentas por cobrar	158.054.941	181.839.946
Prestación de Servicios	17.879.131	33.420.721
Otras cuentas por cobrar	42.041.096	42.041.097
Cuentas por cobrar de difícil recaudo	224.776.017	245.654.853
Deterioro acumulado de cuentas por cobrar (cr)	-126.641.303	-139.276.725
Propiedades, planta y equipo	150.136.392.157	145.231.425.113
Terrenos	28.334.973.960,00	28.334.973.960
Semovientes	45.720.000,00	47.520.000
Construcciones en curso	13.133.151.078,00	4.126.681.545
Maquinaria, planta y equipo en montaje	267.300.665,00	267.300.665
Propiedades, planta y equipo en tránsito	0	0
Edificaciones	96.754.884.695,00	97.346.796.212
Plantas, ductos y túneles	2.365.317.342	2.194.015.952
Redes, líneas y cables	1.685.203.555	1.685.203.555
Maquinaria y equipo	4.976.125.420	4.747.959.885
Equipo médico y científico	14.947.920.110	14.361.364.442
Muebles, enseres y equipos de oficina	2.671.851.877	2.630.760.082
Equipos de comunicación y computación	5.663.989.726	5.131.207.018
Equipo de transporte, tracción y elevación	395.663.080	395.663.080
Equipos de comedor, cocina, despensa y hotelería	106.971.495	106.971.495
Bienes de arte y cultura	1.731.899.602	1.731.899.602
Depreciación acumulada de prop., planta y equipo (Cr)	-22.944.580.448	-17.876.892.380
Otros activos	2.597.522.620	4.363.283.627
Bienes y servicios pagados por anticipado	235.041.383	181.855.864
Avances y anticipos entregados	537.639.992	2.902.883.741
Anticipos o saldos a favor por impuestos y contribuciones	634.713.646	765.866.377
Recursos entregados en administración	215.140.250	6.844.544
Activos Intangibles	2.479.657.388	1.671.572.855
Amortización acumulada de activos intangibles (cr)	-1.504.670.039	-1.165.739.754
TOTAL ACTIVO	212.933.230.161	203.021.548.086
Pasivo Corriente	13.419.361.629	11.748.797.176
Cuentas por pagar	4.430.646.941	3.381.149.338
Adquisición de bienes y servicios nacionales	621.464.683	197.717.083
Transferencias por pagar	248.494	0
Recursos a favor de terceros	354.993.247	217.563.548
Descuentos de nómina	1.749.799.901	1.779.729.988

UNIVERSIDAD DEL QUINDIO
NIT:890.000.432-8
ESTADO DE SITUACIÓN FINANCIERA
Periodos contables terminados el 31/03/2021
(Cifras en pesos Colombianos)

	31/03/2021	31/03/2020
Retención en la fuente e impuesto de timbre	102.733.419	97.064.644
Impuestos, contribuciones y tasas por pagar	0	0
Creditos Judiciales	0	0
Otras cuentas por pagar	1.601.407.197	1.089.074.075
Beneficios a los empleados	199.576.459	37.721.195
Beneficios a los empleados a corto plazo	196.232.903	37.721.195
Beneficios posempleo-pensiones	3.343.556	0
Provisiones	269.498.037	265.497.832
Litigios y demandas	269.498.037	265.497.832
Otros pasivos	8.519.640.192	8.064.428.811
Avances y anticipos recibidos	1.153.062.830	922.215.928
Recursos recibidos en administración	572.000.000	572.000.000
Ingresos recibidos por anticipado	6.794.577.362	6.570.212.883
Pasivo No Corriente	47.370.710.752	42.403.241.697
Beneficios a los empleados	29.515.626.230	33.041.317.395
Beneficios a los empleados a largo plazo	22.903.360	13.492.655
Beneficios posempleo-pensiones	29.492.722.870	33.027.824.740
Otros pasivos	17.855.084.522	9.361.924.302
Recursos recibidos en administración	10.209.596.856	7.732.217.312
Otros pasivos diferidos	7.645.487.666	1.629.706.990
TOTAL PASIVOS	60.790.072.381	54.152.038.873
Patrimonio de las entidades de gobierno	152.143.157.780	148.869.509.213
Capital fiscal	40.941.218.038	40.941.218.038
Resultado de ejercicios anteriores	102.528.907.697	98.948.299.664
Resultado del ejercicio	8.222.745.659	8.529.705.125
Reservas	450.286.386	450.286.386
Impactos por la transición al nuevo marco de regulación	0	0
TOTAL PASIVO Y PATRIMONIO	212.933.230.161	203.021.548.086
Cuentas de orden deudoras	0	0
Activos Contingentes	267.545.907	94.378.656
Deudoras de control	52.281.082	52.281.082
Deudoras por contra (cr)	-319.826.989	-146.659.738
Cuentas de orden acreedoras	0	0
Pasivos Contingentes	617.021.363	624.886.695
Acreedoras por contra (db)	-617.021.363	-624.886.695


JOSE FERNANDO ECHEVERRY MURILLO
REPRESENTANTE LEGAL
C.C 7526520


CONTADOR PUBLICO
JUAN CARLOS DUQUE ORTIZ
C.C 18495665
T.P. 74070-T

UNIVERSIDAD DEL QUINDIO
NIT: 890.000.432-8
ESTADO DE RESULTADOS
Periodo contable del 01 de enero al 31 de marzo 2021
(Cifras en pesos Colombianos)

	31/03/2021	31/03/2020
INGRESOS OPERACIONALES	30.234.191.501	31.143.514.714
INGRESOS FISCALES	0	82.800
Contribuciones, tasas e ingresos no tributarios	0	82.800
VENTA DE BIENES	17.068.904	17.934.112
Bienes comerciales	17.068.904	17.934.112
VENTA DE SERVICIOS	4.521.858.810	7.924.340.428
Servicios educativos	9.316.581.863	9.661.593.018
Servicios de salud	266.200	9.518.700
Otros Servicios	13.760.000	1.950.000
Devoluciones, rebajas y descuentos en venta de servicios (db)	-4.808.749.253	-1.748.721.290
TRANSFERENCIAS Y SUBVENCIONES	25.695.263.787	23.201.157.374
Otras transferencias	25.695.263.787	23.201.157.374
GASTOS OPERACIONALES	22.081.217.074	23.053.217.291
COSTO DE VENTAS DE SERVICIOS	13.008.765.317	12.681.863.922
Servicios educativos	13.008.765.317	12.681.863.922
DE ADMINISTRACIÓN Y OPERACIÓN	6.764.878.700	7.570.927.819
Sueldos y salarios	3.595.224.686	3.516.882.733
Contribuciones imputadas	15.004.503	17.745.368
Contribuciones efectivas	934.383.045	929.729.927
Aportes sobre la nómina	108.867.000	108.665.900
Prestaciones sociales	190.109.078	195.155.659
Gastos de personal diversos	47.879.983	240.924.837
Generales	1.791.776.763	2.509.634.319
Impuestos, contribuciones y tasas	81.633.642	52.189.076
DE VENTAS	631.610.858	1.015.957.492
Aportes sobre la nómina	285.781.300	289.103.800
Prestaciones sociales	40.672.179	40.672.182
Generales	263.238.001	455.826.165
Gastos de personal diversos	41.919.378	230.355.345
DETERIORO, DEPRECIACIONES, AMORTIZACIONES Y	1.570.558.188	1.627.848.232
Deterioro de propiedades, planta y equipo	0	0
Depreciación de propiedades, planta y equipo	1.491.690.930	1.528.740.044
Amortización de activos intangibles	74.741.261	94.755.764
Provisiones, litigios y demandas	4.125.997	4.352.424
TRANSFERENCIAS Y SUBVENCIONES	105.404.011	156.619.826
Subvenciones	105.404.011	156.619.826
EXCEDENTE (DEFICIT) OPERACIONAL	8.152.974.427	8.090.297.423
INGRESOS NO OPERACIONALES	70.549.471	449.153.636
OTROS INGRESOS	70.549.471	449.153.636
Financieros	15.391.626	170.940.204
Intereses sobre depósitos en instituciones financieras	15.032.347	168.653.600
Rendimientos sobre recursos entregados en administración	0	0
Intereses de mora	359.279	2.286.604



UNIVERSIDAD DEL QUINDIO


NIT: 890.000.432-8


ESTADO DE RESULTADOS

Periodo contable del 01 de enero al 31 de marzo 2021

(Cifras en pesos Colombianos)

	31/03/2021	31/03/2020
Otros ingresos ordinarios	55.157.845	278.213.432
Arrendamiento operativo	10.080.500	10.000.000
Sobrantes	1.011	133.992.558
Recuperaciones	45.038.434	58.097.599
Aprovechamientos	37.900	1.555.200
Indemnizaciones	0	74.568.075
Otros ingresos diversos	0	0
GASTOS NO OPERACIONALES	778.239	9.745.934
OTROS GASTOS	778.239	9.745.934
Comisiones	0	7.871.703
Comisiones Servicios Financieros	0	7.746.677
Otras Comisiones	0	125.026
Financieros	120.062	415.283
Otros gastos financieros	120.062	415.283
Gastos diversos	658.177	1.458.948
Impuestos asumidos	462.396	1.466
Sentencias	0	1.447.494
Otros gastos diversos	195.781	9.988
EXCEDENTE (DEFICIT) NO OPERACIONAL	69.771.232	439.407.702
EXCEDENTE (DÉFICIT DEL EJERCICIO)	8.222.745.659	8.529.705.125


JOSE FERNANDO ECHEVERRY MURILLO
REPRESENTANTE LEGAL
C.C 7526520


CONTADOR PUBLICO
JUAN CARLOS DUQUE ORTIZ
C.C 18495665
T.P. 74070-T