



UNIVERSIDAD DEL QUINDIO

NIT: 890.000.432-8

ESTADO DE RESULTADOS

Periodo contable del 01 de enero al 30 de abril 2021

(Cifras en pesos Colombianos)

	30/04/2021	30/04/2020
INGRESOS OPERACIONALES	38,645,497,065	40,853,758,608
INGRESOS FISCALES	0	1,746,206,426
Contribuciones, tasas e ingresos no tributarios	0	1,746,206,426
VENTA DE BIENES	25,694,560	19,480,240
Bienes comerciales	25,694,560.00	19,480,240
VENTA DE SERVICIOS	7,733,732,302	10,443,365,152
Servicios educativos	12,651,461,723	12,242,416,146
Servicios de salud	1,160,900	9,518,700
Otros Servicios	29,882,500	1,950,000
Devoluciones, rebajas y descuentos en venta de servicios (db)	-4,948,772,821	-1,810,519,694
TRANSFERENCIAS Y SUBVENCIONES	30,886,070,203	28,644,706,790
Otras transferencias	30,886,070,203	28,644,706,790
GASTOS OPERACIONALES	35,603,483,982	31,108,760,444
COSTO DE VENTAS DE SERVICIOS	13,008,765,317	12,681,863,922
Servicios educativos	13,008,765,317.00	12,681,863,922
SERVICIOS EDUCATIVOS	9,597,549,643	4,882,953,089
Educación formal - superior formación tecnológica	544,024,884	220,016,838
Educación formal - superior formación profesional	9,043,094,851	4,662,936,251
EDUCACIÓN FORMAL-SUPERIOR-POSTGRADO	10,429,908	0
DE ADMINISTRACIÓN Y OPERACIÓN	9,755,295,616	10,122,533,125
Sueldos y salarios	4,818,718,761	4,745,103,424
Contribuciones imputadas	21,928,113	21,809,080
Contribuciones efectivas	1,283,762,579	1,268,429,450
Aportes sobre la nómina	148,025,500	147,756,500
Prestaciones sociales	208,052,477	200,748,929
Gastos de personal diversos	182,356,374	280,622,221
Generales	2,987,103,314	3,381,241,478
Impuestos, contribuciones y tasas	105,348,497	76,822,042
DE VENTAS	956,080,676	1,096,609,533
Aportes sobre la nómina	399,989,600	289,103,800
Prestaciones sociales	54,229,572	54,229,575
Generales	444,537,126	473,600,378
Gastos de personal diversos	57,324,378	279,675,780
DETERIORO, DEPRECIACIONES, AMORTIZACIONES Y	2,095,305,564	2,168,180,950
Deterioro de propiedades, planta y equipo	0	0
Depreciación de propiedades, planta y equipo	1,989,368,052	2,037,439,048
Amortización de activos intangibles	101,811,516	126,389,479
Provisiones, litigios y demandas	4,125,997	4,352,423
TRANSFERENCIAS Y SUBVENCIONES	190,487,166	156,619,826
Subvenciones	190,487,166	156,619,826
EXCEDENTE (DEFICIT) OPERACIONAL	3,042,013,082	9,744,998,163
INGRESOS NO OPERACIONALES	103,269,463	495,651,360
OTROS INGRESOS	103,269,463	495,651,360
Financieros	19,894,558	210,276,739
Intereses sobre depósitos en instituciones financieras	19,235,970	207,670,088
Rendimientos sobre recursos entregados en administración	94,526	0
Intereses de mora	564,062	2,606,651



UNIVERSIDAD DEL QUINDIO


NIT: 890.000.432-8

ESTADO DE RESULTADOS

Periodo contable del 01 de enero al 30 de abril 2021

(Cifras en pesos Colombianos)

	30/04/2021	30/04/2020
Otros ingresos ordinarios	83,374,905	285,374,621
Arrendamiento operativo	20,241,500	10,000,000
Sobrantes	4,015	133,993,561
Recuperaciones	63,091,490	65,235,186
Aprovechamientos	37,900	1,528,200
Indemnizaciones	0	74,617,673
Otros ingresos diversos	0	0
GASTOS NO OPERACIONALES	1,037,672	11,667,500
OTROS GASTOS	1,037,672	11,667,500
Comisiones	0	9,201,820
Comisiones Servicios Financieros	0	9,054,853
Otras Comisiones	0	146,967
Financieros	120,062	567,731
Otros gastos financieros	120,062	567,731
Gastos diversos	917,610	1,897,949
Impuestos asumidos	681,665	1,466
Sentencias	0	1,447,494
Laudos arbitrales y conciliaciones extrajudiciales	0	0
Pérdidas en siniestros	0	0
Pérdida por baja en cuentas de activos no financieros	0	0
Multas y sanciones	0	0
Otros gastos diversos	235,945	448,988
EXCEDENTE (DEFICIT) NO OPERACIONAL	102,231,790	483,983,860
EXCEDENTE (DÉFICIT DEL EJERCICIO)	3,144,244,873	10,228,982,024


JOSE FERNANDO ECHEVERRY MURILLO
REPRESENTANTE LEGAL
C.C 7526520


CONTADOR PUBLICO
JUAN CARLOS DUQUE ORTIZ
C.C 18495665
T.P. 74070-T


UNIVERSIDAD DEL QUINDIO
NIT:890.000.432-8
ESTADO DE SITUACIÓN FINANCIERA
Periodos contables terminados el 30/04/2021
(Cifras en pesos Colombianos)


	30/04/2021	30/04/2020
Activo Corriente	55,893,809,272	52,025,872,807
Efectivo y equivalentes de efectivo	40,425,347,303	31,791,349,870
Caja	51,455,923	48,426,813
Depósitos en instituciones financieras	25,976,830,823	31,742,923,057
Equivalentes al efectivo	14,397,060,557	0
Cuentas por cobrar	13,676,844,164	16,700,691,109
Prestación de Servicios	1,278,271,640.21	1,141,120,217
Transferencias por cobrar	8,555,296,450	11,717,925,076
Otras cuentas por cobrar	3,843,276,074.01	3,841,645,815
Otros activos	1,791,617,804	3,533,831,828
Plan de activos para beneficios posempleo	1,791,617,804	3,533,831,828
Activo no corriente	155,127,501,168	149,826,166,035
Inversiones e instrumentos derivados	97,825,051	97,825,051
Inversiones de administración de liquidez al costo	97,825,051	97,825,051
Cuentas por cobrar	158,054,942	164,256,111
Prestación de Servicios	17,879,131.24	33,420,722
Otras cuentas por cobrar	42,041,096.26	42,041,096
Cuentas por cobrar de difícil recaudo	224,776,017	228,071,017
Deterioro acumulado de cuentas por cobrar (cr)	-126,641,303	-139,276,725
Propiedades, planta y equipo	150,409,133,523	145,580,125,116
Terrenos	28,334,973,960	28,334,973,960
Semovientes	46,220,000	47,520,000
Construcciones en curso	13,595,700,666	4,984,080,553
Maquinaria, planta y equipo en montaje	267,300,665	267,300,665
Propiedades, planta y equipo en tránsito	0	0
Edificaciones	96,881,234,045	97,346,796,211
Plantas, ductos y túneles	2,365,317,342	2,194,015,952
Redes, líneas y cables	1,685,203,556	1,685,203,556
Maquinaria y equipo	4,989,007,771	4,747,959,885
Equipo médico y científico	15,116,057,307	14,361,364,442
Muebles, enseres y equipos de oficina	2,671,851,877	2,630,760,082
Equipos de comunicación y computación	5,663,989,726	5,131,207,018
Equipo de transporte, tracción y elevación	395,663,080	395,663,080
Equipos de comedor, cocina, despensa y hotelería	106,971,495	106,971,495
Bienes de arte y cultura	1,731,899,602	1,731,899,602
Depreciación acumulada de prop., planta y equipo (Cr)	-23,442,257,570	-18,385,591,384
Otros activos	4,462,487,653	3,983,959,758
Bienes y servicios pagados por anticipado	221,161,784	187,109,096
Avances y anticipos entregados	2,409,118,634	2,767,617,576
Anticipos o saldos a favor por impuestos y contribuciones	668,939,312	548,190,275
Recursos entregados en administración	215,350,828	6,843,423
Activos Intangibles	2,479,657,388	1,671,572,855
Amortización acumulada de activos intangibles (cr)	-1,531,740,293	-1,197,373,467
TOTAL ACTIVO	211,021,310,440	201,852,038,843
Pasivo Corriente	16,282,090,866	16,858,609,253
Cuentas por pagar	5,822,952,857	3,186,998,940
Adquisición de bienes y servicios nacionales	2,104,977,733	212,255,047
Transferencias por pagar	3	0
Recursos a favor de terceros	306,353,249	280,415,018
Descuentos de nómina	1,639,815,931	1,595,047,016



UNIVERSIDAD DEL QUINDIO
NIT:890.000.432-8
ESTADO DE SITUACIÓN FINANCIERA
Periodos contables terminados el 30/04/2021
(Cifras en pesos Colombianos)

	30/04/2021	30/04/2020
Retención en la fuente e impuesto de timbre	91,642,405	83,601,673
Impuestos, contribuciones y tasas por pagar	0	0
Creditos Judiciales	0	0
Otras cuentas por pagar	1,680,163,536	1,015,680,185
Beneficios a los empleados	4,756,387,471	29,886,828
Beneficios a los empleados a corto plazo	4,756,387,471	29,886,828
Beneficios posempleo-pensiones	0	0
Provisiones	269,498,037	265,497,833
Litigios y demandas	269,498,037	265,497,833
Otros pasivos	5,433,252,501	13,376,225,652
Avances y anticipos recibidos	1,167,614,960	922,215,928
Recursos recibidos en administración	0	8,304,217,312
Ingresos recibidos por anticipado	4,265,637,541	4,149,792,412
Pasivo No Corriente	47,716,105,566	34,452,073,938
Beneficios a los empleados	29,289,479,711	32,822,366,948
Beneficios a los empleados a largo plazo	22,903,360	13,492,655
Beneficios posempleo-pensiones	29,266,576,351	32,808,874,293
Otros pasivos	18,426,625,856	1,629,706,990
Recursos recibidos en administración	10,781,158,077	0
Otros pasivos diferidos	7,645,467,779	1,629,706,990
TOTAL PASIVOS	<u>63,998,196,432</u>	<u>51,310,683,190</u>
Patrimonio de las entidades de gobierno	147,023,114,008	150,541,355,652
Capital fiscal	40,941,218,038	40,941,218,038
Resultado de ejercicios anteriores	102,487,364,711	98,920,869,204
Resultado del ejercicio	3,144,244,873	10,228,982,024
Reservas	450,286,386	450,286,386
TOTAL PASIVO Y PATRIMONIO	<u>211,021,310,440</u>	<u>201,852,038,843</u>
Cuentas de orden deudoras	0	0
Activos Contingentes	267,545,907	94,378,656
Deudoras de control	52,281,082	52,281,083
Deudoras por contra (cr)	-319,826,989	-146,659,739
Cuentas de orden acreedoras	0	0
Pasivos Contingentes	617,021,363	624,886,695
Acreedoras por contra (db)	-617,021,363	-624,886,695


JOSE FERNANDO ECHEVERRY MURILLO
REPRESENTANTE LEGAL
C.C 7526520


CONTADOR PUBLICO
JUAN CARLOS DUQUE ORTIZ
C.C 18495665
T.P. 74070-T