



UNIVERSIDAD DEL QUINDIO
NIT:890.000.432-8
ESTADO DE SITUACIÓN FINANCIERA
Periodos contables terminados el 31/05/2021
(Cifras en pesos Colombianos)

	31/05/2021	31/05/2020
Activo Corriente	53,891,010,571	50,148,072,043
Efectivo y equivalentes de efectivo	38,099,317,801	36,758,270,894
Caja	43,986,083	56,895,208
Depósitos en instituciones financieras	23,658,271,161	36,701,375,686
Equivalentes al efectivo	14,397,060,557	0
Cuentas por cobrar	13,999,908,338	12,019,697,618
Prestación de Servicios	551,684,808	1,101,036,222
Transferencias por cobrar	9,605,107,738	7,077,693,601
Otras cuentas por cobrar	3,843,115,792	3,840,967,795
Otros activos	1,791,784,432	1,370,103,530
Plan de activos para beneficios posempleo	1,791,784,432	1,370,103,530
Activo no corriente	155,130,080,104	149,241,666,656
Inversiones e instrumentos derivados	97,825,051	97,825,051
Inversiones de administración de liquidez al costo	97,825,051	97,825,051
Cuentas por cobrar	147,877,807	151,433,930
Prestación de Servicios	7,701,996	19,341,396
Otras cuentas por cobrar	42,041,096	42,041,096
Cuentas por cobrar de difícil recaudo	224,776,017	228,071,017
Deterioro acumulado de cuentas por cobrar (cr)	-126,641,303	-138,019,580
Propiedades, planta y equipo	150,058,174,933	145,147,596,716
Terrenos	28,334,973,960	28,334,973,960
Semovientes	46,720,000	47,520,000
Construcciones en curso	13,673,755,251	4,984,080,553
Maquinaria, planta y equipo en montaje	267,300,665	267,300,665
Propiedades, planta y equipo en tránsito	0	0
Edificaciones	96,881,234,045	97,346,796,211
Plantas, ductos y túneles	2,365,317,342	2,194,015,952
Redes, líneas y cables	1,699,971,205	1,685,203,556
Maquinaria y equipo	5,020,545,586	4,759,897,532
Equipo médico y científico	15,116,057,307	14,366,418,442
Muebles, enseres y equipos de oficina	2,671,851,877	2,630,760,082
Equipos de comunicación y computación	5,663,989,726	5,190,826,668
Equipo de transporte, tracción y elevación	395,663,080	395,663,080
Equipos de comedor, cocina, despensa y hotelería	106,971,495	106,971,495
Bienes de arte y cultura	1,731,899,602	1,731,899,602
Depreciación acumulada de prop., planta y equipo (Cr)	-23,918,076,208	-18,894,731,081
Otros activos	4,826,202,313	3,844,810,960
Bienes y servicios pagados por anticipado	614,457,062	237,535,753
Avances y anticipos entregados	2,491,866,818	2,549,147,252
Anticipos o saldos a favor por impuestos y contribuciones	580,440,835	608,821,213
Recursos entregados en administración	215,248,724	6,741,069
Activos Intangibles	2,479,657,388	1,671,572,855
Amortización acumulada de activos intangibles (cr)	-1,555,468,514	-1,229,007,182
TOTAL ACTIVO	209,021,090,675	199,389,738,699
Pasivo Corriente	42,625,380,190	14,120,504,444
Cuentas por pagar	5,937,012,862	2,924,065,762
Adquisición de bienes y servicios nacionales	2,100,860,823	29,194,750
Transferencias por pagar	257,607	0
Recursos a favor de terceros	290,058,226	214,376,125
Descuentos de nómina	1,701,815,608	1,636,875,588

UNIVERSIDAD DEL QUINDIO
NIT:890.000.432-8
ESTADO DE SITUACIÓN FINANCIERA
Periodos contables terminados el 31/05/2021
(Cifras en pesos Colombianos)

	31/05/2021	31/05/2020
Retención en la fuente e impuesto de timbre	98,806,722	151,252,649
Impuestos, contribuciones y tasas por pagar	0	2,097,000
Creditos Judiciales	0	0
Otras cuentas por pagar	1,745,213,877	890,269,650
Beneficios a los empleados	34,437,265,816	36,345,051
Beneficios a los empleados a corto plazo	5,409,976,315	36,345,051
Beneficios posempleo-pensiones	29,027,289,501	0
Provisiones	269,498,037	265,497,833
Litigios y demandas	269,498,037	265,497,833
Otros pasivos	1,981,603,475	10,894,595,799
Avances y anticipos recibidos	749,986,258	922,215,928
Recursos recibidos en administración	0	8,366,368,604
Ingresos recibidos por anticipado	1,231,617,217	1,606,011,266
Pasivo No Corriente	18,495,585,185	34,233,123,491
Beneficios a los empleados	26,999,360	32,603,416,501
Beneficios a los empleados a largo plazo	22,903,360	13,492,655
Beneficios posempleo-pensiones	4,096,000	32,589,923,846
Otros pasivos	18,468,585,825	1,629,706,990
Recursos recibidos en administración	10,823,118,046	
Otros pasivos diferidos	7,645,467,779	1,629,706,990
TOTAL PASIVOS	61,120,965,375	48,353,627,934
Patrimonio de las entidades de gobierno	147,900,125,300	151,036,110,765
Capital fiscal	40,941,218,038	40,941,218,038
Resultado de ejercicios anteriores	102,708,458,828	98,866,939,016
Resultado del ejercicio	3,800,162,047	10,777,667,324
Reservas	450,286,386	450,286,386
Impactos por la transición al nuevo marco de regulación	0	0
TOTAL PASIVO Y PATRIMONIO	209,021,090,675	199,389,738,699
Cuentas de orden deudoras	0	0
Activos Contingentes	267,545,907	94,378,656
Deudoras de control	52,281,082	52,281,083
Deudoras por contra (cr)	-319,826,989	-146,659,739
Cuentas de orden acreedoras	0	0
Pasivos Contingentes	617,021,363	624,886,695
Acreedoras por contra (db)	-617,021,363	-624,886,695


JOSE FERNANDO ECHEVERRY MURILLO
REPRESENTANTE LEGAL
C.C 7526520


CONTADOR PUBLICO
JUAN CARLOS DUQUE ORTIZ
C.C 18495665
T.P. 74070-T



UNIVERSIDAD DEL QUINDIO

NIT: 890.000.432-8

ESTADO DE RESULTADOS

Periodo contable del 01 de enero al 31 de mayo 2021

(Cifras en pesos Colombianos)

	31/05/2021	31/05/2020
INGRESOS OPERACIONALES	48,084,785,990	50,062,061,928
INGRESOS FISCALES	0	1,746,206,426
Contribuciones, tasas e ingresos no tributarios	0	1,746,206,426
VENTA DE BIENES	33,160,438	26,419,112
Bienes comerciales	33,160,438	26,419,112
VENTA DE SERVICIOS	11,155,917,130	15,375,327,228
Servicios educativos	16,142,617,144	15,231,639,986
Servicios de salud	1,160,900	9,518,700
Otros Servicios	36,902,500	1,976,898,000
Devoluciones, rebajas y descuentos en venta de servicios (db)	-5,024,763,414	-1,842,729,457
TRANSFERENCIAS Y SUBVENCIONES	36,895,708,422	32,914,109,162
Otras transferencias	36,895,708,422	32,914,109,162
GASTOS OPERACIONALES	44,580,697,820	39,863,159,289
COSTO DE VENTAS DE SERVICIOS	13,008,765,317	12,681,863,922
Servicios educativos	13,008,765,317.00	12,681,863,922
SERVICIOS EDUCATIVOS	14,396,312,076	9,793,469,554
Educación formal - superior formación tecnológica	751,198,556	426,897,240
Educación formal - superior formación profesional	13,618,492,782	9,366,572,314
EDUCACIÓN FORMAL-SUPERIOR-POSTGRADO	26,620,738	0
DE ADMINISTRACIÓN Y OPERACIÓN	12,909,892,912	12,817,362,385
Sueldos y salarios	6,061,544,703	5,984,171,327
Contribuciones imputadas	28,255,311	25,020,753
Contribuciones efectivas	1,635,482,270	1,654,147,924
Aportes sobre la nómina	186,246,600	187,822,600
Prestaciones sociales	233,522,033	208,151,676
Gastos de personal diversos	232,684,402	312,332,640
Generales	4,402,600,723	4,338,941,514
Impuestos, contribuciones y tasas	129,556,870	106,773,952
DE VENTAS	1,468,190,926	1,659,245,558
Aportes sobre la nómina	509,848,800	402,654,300
Prestaciones sociales	67,786,965	67,786,968
Generales	812,067,157	747,842,969
Gastos de personal diversos	78,488,004	440,961,321
DETERIORO, DEPRECIACIONES, AMORTIZACIONES Y	2,594,852,424	2,708,954,361
Depreciación de propiedades, planta y equipo	2,465,186,690	2,546,578,745
Amortización de activos intangibles	125,539,737	158,023,193
Provisiones, litigios y demandas	4,125,997	4,352,423
TRANSFERENCIAS Y SUBVENCIONES	202,684,166	202,263,508
Subvenciones	202,684,166	202,263,508
EXCEDENTE (DEFICIT) OPERACIONAL	3,504,088,170	10,198,902,640
INGRESOS NO OPERACIONALES	298,358,288	590,917,274
OTROS INGRESOS	298,358,288	590,917,274
Financieros	23,600,831	243,041,114
Intereses sobre depósitos en instituciones financieras	22,532,225	240,434,463
Rendimientos sobre recursos entregados en administración	112,656	0
Intereses de mora	955,950	2,606,651



UNIVERSIDAD DEL QUINDIO


NIT: 890.000.432-8


ESTADO DE RESULTADOS

Periodo contable del 01 de enero al 31 de mayo 2021

(Cifras en pesos Colombianos)

	31/05/2021	31/05/2020
Otros ingresos ordinarios	274,757,457	347,876,160
Arrendamiento operativo	25,322,000	10,000,000
Sobrantes	180,302,975	193,527,619
Recuperaciones	69,027,542	66,601,504
Aprovechamientos	104,940	2,900,128
Indemnizaciones	0	74,846,908
Otros ingresos diversos	0	0
GASTOS NO OPERACIONALES	2,284,410	12,152,589
OTROS GASTOS	2,284,410	12,152,589
Comisiones	583,932	9,939,973
Comisiones Servicios Financieros	466,173	9,771,314
Otras Comisiones	117,759	168,659
Financieros	755,137	314,667
Otros gastos financieros	755,137	314,667
Gastos diversos	945,341	1,897,949
Impuestos asumidos	709,396	1,466
Sentencias	0	1,447,494
Laudos arbitrales y conciliaciones extrajudiciales	0	0
Pérdidas en siniestros	0	0
Pérdida por baja en cuentas de activos no financieros	0	0
Multas y sanciones	0	0
Otros gastos diversos	235,945	448,988
EXCEDENTE (DEFICIT) NO OPERACIONAL	296,073,877	578,764,684
EXCEDENTE (DÉFICIT DEL EJERCICIO)	3,800,162,047	10,777,667,324


JOSE FERNANDO ECHEVERRY MURILLO
REPRESENTANTE LEGAL
C.C 7526520


CONTADOR PUBLICO
JUAN CARLOS DUQUE ORTIZ
C.C 18495665
T.P. 74070-T