




UNIVERSIDAD DEL QUINDIO
NIT: 890.000.432-8
ESTADO DE RESULTADOS
Periodo contable del 01 de enero al 31 de octubre de 2021
(Cifras en pesos Colombianos)


	31/10/2021	31/10/2020
INGRESOS OPERACIONALES	101,857,161,232	88,917,218,807
INGRESOS FISCALES	0	2,046,140,319
Contribuciones, tasas e ingresos no tributarios	0	2,046,140,319
VENTA DE BIENES	65,225,364	59,397,717
Bienes comerciales	65,225,364	59,397,717
VENTA DE SERVICIOS	24,888,572,472	25,298,367,639
Servicios educativos	38,070,031,470	32,351,722,499
Servicios de salud	2,508,400	10,570,900
Otros Servicios	659,142,990	21,890,000
Devoluciones, rebajas y descuentos en venta de servicios (-13,843,110,388	-7,085,815,760
TRANSFERENCIAS Y SUBVENCIONES	76,903,363,396	78,644,677,285
Otras transferencias	76,903,363,396	78,644,677,285
GASTOS OPERACIONALES	61,512,270,205	33,709,647,663
COSTOS OPERACIONALES	34,120,966,686	45,868,713,526
COSTO DE VENTAS DE SERVICIOS	34,120,966,686	50,817,653,920
Servicios educativos	34,120,966,686	50,817,653,920
SERVICIOS EDUCATIVOS	21,806,681,462	0
Educación formal - superior formación tecnológica	921,438,899	0
Educación formal - superior formación profesional	20,824,446,664	0
EDUCACIÓN FORMAL-SUPERIOR-POSTGRADO	60,795,899	
DE ADMINISTRACIÓN Y OPERACIÓN	29,359,384,665	27,973,952,848
Sueldos y salarios	12,298,211,095	12,013,714,677
Contribuciones imputadas	50,474,950	58,389,431
Contribuciones efectivas	3,349,957,812	3,269,294,657
Aportes sobre la nómina	379,557,800	374,656,000
Prestaciones sociales	1,232,549,241	1,866,566,527
Gastos de personal diversos	695,791,924	881,477,237
Generales	11,098,016,227	9,261,308,022
Impuestos, contribuciones y tasas	254,825,616	248,546,297
DE VENTAS	4,796,892,836	3,686,511,074
Aportes al ICBF	1,081,853,300	1,027,587,600
Prestaciones sociales	139,112,416	135,311,823
Generales	3,111,080,610	2,233,312,558
Gastos de personal diversos	464,846,510	290,299,093
DETERIORO, DEPRECIACIONES, AMORTIZACIONES Y	5,049,582,639	5,410,380,176
Deterioro de propiedades, planta y equipo	0	0
Depreciación de propiedades, planta y equipo	4,780,579,596	5,090,439,790
Amortización de activos intangibles	245,478,577	316,191,767
Provisiones, litigios y demandas	23,524,466	3,748,619
TRANSFERENCIAS Y SUBVENCIONES	499,728,602	481,075,620
Otras transferencias	58,650,000	27,600,000
Subvenciones	441,078,602	453,475,620
EXCEDENTE (DEFICIT) OPERACIONAL	6,223,924,341	9,338,857,618



UNIVERSIDAD DEL QUINDIO
NIT: 890.000.432-8
ESTADO DE RESULTADOS
Periodo contable del 01 de enero al 31 de octubre de 2021
(Cifras en pesos Colombianos)

	31/10/2021	31/10/2020
INGRESOS NO OPERACIONALES	679,489,496	1,155,238,513
OTROS INGRESOS	679,489,496	1,155,238,513
Financieros	151,361,578	343,985,332
Intereses sobre depósitos en instituciones financieras	146,202,464	340,399,951
Rendimientos sobre recursos entregados en administración	3,605,305	286,525
Intereses de mora	1,553,808	3,298,856
Otros ingresos ordinarios	528,127,919	871,479,788
Arrendamiento operativo	54,624,500	30,000,000
Sobrantes	323,173,535	501,608,619
Recuperaciones	137,749,457	187,268,719
Aprovechamientos	2,045,220	1,841,720
Indemnizaciones	10,535,207	150,760,730
Otros ingresos diversos	0	0
GASTOS NO OPERACIONALES	270,605,451	16,393,654
OTROS GASTOS	270,605,451	16,393,654
Comisiones	12,530,540	11,428,976
Comisiones Servicios Financieros	12,229,965.00	11,109,336
Otras Comisiones	300,575.00	319,639
Financieros	1,186,391	3,063,534
Intereses sobre depósitos y exigibilidades		600,038
Otros gastos financieros	1,186,391	2,463,496
Gastos diversos	256,888,521	1,901,145
Impuestos asumidos	2,581,396	1,466
Sentencias	254,071,176	1,447,494
Otros gastos diversos	235,948	452,184
EXCEDENTE (DEFICIT) NO OPERACIONAL	408,884,045	1,138,844,859
EXCEDENTE (DÉFICIT DEL EJERCICIO)	6,632,808,386	10,477,702,477


JOSE FERNANDO ECHEVERRY MURILLO
REPRESENTANTE LEGAL
C.C 7526520


CONTADOR PUBLICO
JUAN CARLOS DUQUE ORTIZ
C.C 18495665
T.P. 74070-T




UNIVERSIDAD DEL QUINDIO
NIT:890.000.432-8
ESTADO DE SITUACIÓN FINANCIERA
Periodos contables terminados el 31/10/2021
(Cifras en pesos Colombianos)

	31/10/2021	31/10/2020
Activo Corriente	54,428,510,896	65,140,535,811
Efectivo y equivalentes de efectivo	44,232,793,396	46,689,764,878
Caja	52,072,673	41,494,670
Depósitos en instituciones financieras	33,232,056,723	37,171,339,728
Equivalentes al efectivo	10,948,664,000	9,476,930,480
Cuentas por cobrar	8,375,949,188	17,958,285,868
Prestación de Servicios	697,995,169	1,558,465,736.55
Transferencias por cobrar	3,842,466,989	12,556,989,007.09
Otras cuentas por cobrar	3,835,487,030	3,842,831,124.01
Otros activos	1,819,768,313	492,485,065
Plan de activos para beneficios posempleo	1,819,768,313	492,485,065
Activo no corriente	157,551,855,594	151,162,295,530
Inversiones e instrumentos derivados	97,825,051	97,825,051
Inversiones de administración de liquidez al costo	97,825,051	97,825,051
Cuentas por cobrar	109,692,818	149,971,665
Prestación de Servicios	7,054,412	17,879,131.24
Otras cuentas por cobrar	41,986,611	42,041,096.26
Cuentas por cobrar de difícil recaudo	187,293,098	228,071,017
Deterioro acumulado de cuentas por cobrar (cr)	-126,641,303	-138,019,580
Propiedades, planta y equipo	151,622,357,639	147,423,651,014
Terrenos	28,334,973,960	28,334,973,960
Semovientes	47,220,000	47,520,000
Construcciones en curso	15,833,060,656	9,321,004,426
Maquinaria, planta y equipo en montaje	267,300,665	267,300,665
Propiedades, planta y equipo en tránsito	0	0
Edificaciones	96,977,354,452	97,352,231,455
Plantas, ductos y túneles	2,365,317,342	2,194,015,952
Redes, líneas y cables	1,699,971,205	1,685,203,556
Maquinaria y equipo	5,310,684,896	4,801,301,200
Equipo médico y científico	15,830,973,721	14,755,341,757
Muebles, enseres y equipos de oficina	2,863,553,819	2,659,772,465
Equipos de comunicación y computación	6,090,881,861	5,209,043,528
Equipo de transporte, tracción y elevación	395,663,080	395,663,080
Equipos de comedor, cocina, despensa y hotelería	106,971,495	106,971,495
Bienes de arte y cultura	1,731,899,602	1,731,899,602
Depreciación acumulada de prop., planta y equipo (Cr)	-26,233,469,114	-21,438,592,127
Otros activos	5,721,980,086	3,490,847,800
Bienes y servicios pagados por anticipado	656,128,465	622,134,970
Avances y anticipos entregados	2,125,596,981	1,821,511,893
Anticipos o saldos a favor por impuestos y contribuciones	877,432,769	555,534,837
Recursos entregados en administración	1,218,616,886	207,269,001
Activos Intangibles	2,519,612,339	1,671,572,855
Amortización acumulada de activos intangibles (cr)	-1,675,407,354	-1,387,175,756
TOTAL ACTIVO	211,980,366,491	216,302,831,341
Pasivo Corriente	50,731,519,848	13,211,783,241
Cuentas por pagar	5,342,238,954	4,341,089,373
Adquisición de bienes y servicios nacionales	822,687,997	776,638,077
Transferencias por pagar	3	0
Recursos a favor de terceros	436,400,345	350,827,966
Descuentos de nómina	1,774,581,120	1,641,800,720



UNIVERSIDAD DEL QUINDIO
NIT:890.000.432-8
ESTADO DE SITUACIÓN FINANCIERA
Periodos contables terminados el 31/10/2021
(Cifras en pesos Colombianos)

	31/10/2021	31/10/2020
Retención en la fuente e impuesto de timbre	128,735,869	108,795,200
Impuestos, contribuciones y tasas por pagar	0	0
Creditos Judiciales	0	0
Otras cuentas por pagar	2,179,833,620	1,463,027,410
Beneficios a los empleados	32,172,661,060	3,703,329,400
Beneficios a los empleados a corto plazo	4,855,453,723	3,703,329,400
Beneficios posempleo-pensiones	27,317,207,337	0
Provisiones	23,524,466	264,894,028
Litigios y demandas	23,524,466	264,894,028
Otros pasivos	13,193,095,369	4,902,470,440
Avances y anticipos recibidos	686,011,356	947,215,928
Recursos recibidos en administración	7,829,417,544	0
Ingresos recibidos por anticipado	4,677,666,469	3,955,254,511
Pasivo No Corriente	7,668,371,139	42,989,694,306
Beneficios a los empleados	22,903,360	30,884,879,009
Beneficios a los empleados a largo plazo	22,903,360	13,492,655
Beneficios posempleo-pensiones	0	30,871,386,354
Otros pasivos	7,645,467,779	12,104,815,298
Recursos recibidos en administración	0	10,476,309,997
Ingresos diferidos por transferencias condicionadas	7,645,467,779	1,628,505,301
TOTAL PASIVOS	58,399,890,987	56,201,477,547
Patrimonio de las entidades de gobierno	153,580,475,503	160,101,353,794
Capital fiscal	40,941,218,038	40,941,218,038
Resultado de ejercicios anteriores	105,556,162,692	99,831,768,583
Resultado del ejercicio	6,632,808,386	18,878,080,787
Reservas	450,286,386	450,286,386
Impactos por la transición al nuevo marco de regulación	0	0
TOTAL PASIVO Y PATRIMONIO	211,980,366,491	216,302,831,341
Cuentas de orden deudoras	0	0
Activos Contingentes	273,789,976	94,164,017
Deudoras de control	52,281,082	52,281,083
Deudoras por contra (cr)	-326,071,058	-146,445,100
Cuentas de orden acreedoras	0	0
Pasivos Contingentes	604,166,577	-623,465,556
Acreedoras por contra (db)	-604,166,577	623,465,556


JOSE FERNANDO ECHEVERRY MURILLO
REPRESENTANTE LEGAL
C.C 7526520


CONTADOR PUBLICO
JUAN CARLOS DUQUE ORTIZ
C.C 18495665
T.P. 74070-T