




UNIVERSIDAD DEL QUINDÍO  
NIT: 890.000.432-8  
ESTADO DE RESULTADOS  
Periodo contable del 01 de enero al 31 de diciembre de 2021  
(Cifras en pesos Colombianos)

	NOTAS	31/12/2021	31/12/2020
<b>INGRESOS OPERACIONALES</b>		<b>139,220,427,544</b>	<b>121,439,112,103</b>
<b>INGRESOS FISCALES</b>	<b>28</b>	<b>2,059,994,546</b>	<b>2,046,140,319</b>
Contribuciones, tasas e ingresos no tributarios		2,059,994,546	2,046,140,319
<b>VENTA DE BIENES</b>	<b>28</b>	<b>77,868,319</b>	<b>74,186,183</b>
Bienes comerciales		77,868,319	74,186,183
<b>VENTA DE SERVICIOS</b>	<b>28</b>	<b>33,282,408,092</b>	<b>31,346,233,938</b>
Servicios educativos		37,368,513,804	39,331,770,995
Servicios de salud		3,578,900	10,717,900
Otros Servicios		1,206,847,046	239,597,500
Devoluciones, rebajas y descuentos en venta de servicios (db)		-5,296,531,658	-8,235,852,457
<b>TRANSFERENCIAS Y SUBVENCIONES</b>	<b>28</b>	<b>103,800,156,587</b>	<b>87,972,551,663</b>
Otras transferencias		103,800,156,587	87,972,551,663
<b>GASTOS OPERACIONALES</b>		<b>55,885,092,741</b>	<b>53,655,507,366</b>
<b>COSTOS OPERACIONALES</b>		<b>71,979,206,802</b>	<b>67,454,275,946</b>
<b>COSTO DE VENTAS DE SERVICIOS</b>	<b>30</b>	<b>71,979,206,802</b>	<b>67,454,275,946</b>
Servicios educativos		71,979,206,802	67,454,275,946
<b>SERVICIOS EDUCATIVOS</b>		<b>0</b>	<b>0</b>
Educación formal - superior formación tecnológica			0
Educación formal - superior formación profesional			0
<b>EDUCACIÓN FORMAL-SUPERIOR-POSTGRADO</b>			
<b>DE ADMINISTRACIÓN Y OPERACIÓN</b>	<b>29</b>	<b>42,376,526,733</b>	<b>39,642,008,991</b>
Sueldos y salarios		14,879,149,526	14,712,905,361
Contribuciones imputadas		69,589,495	69,168,360
Contribuciones efectivas		4,117,142,861	3,946,111,027
Aportes sobre la nómina		458,421,300	451,393,600
Prestaciones sociales		4,069,254,183	4,035,453,666
Gastos de personal diversos		1,393,286,241	1,308,081,188
Generales		17,076,996,544	14,787,277,369
Impuestos, contribuciones y tasas		312,686,583	331,618,420
<b>DE VENTAS</b>	<b>29</b>	<b>6,870,209,891</b>	<b>6,919,573,551</b>
Aportes al ICBF		1,312,859,000	1,249,740,100
Prestaciones sociales		166,934,902	162,426,609
Generales		4,751,413,973	5,137,579,926
Gastos de personal diversos		639,002,016	369,826,916
<b>DETERIORO, DEPRECIACIONES, AMORTIZACIONES Y</b>	<b>29</b>	<b>6,004,164,202</b>	<b>6,459,359,687</b>
Deterioro de propiedades, planta y equipo		0	0
Depreciación de propiedades, planta y equipo		5,700,880,890	6,092,105,237
Amortización de activos intangibles		303,283,312	363,027,819
Provisiones, litigios y demandas		0	4,226,631
<b>TRANSFERENCIAS Y SUBVENCIONES</b>	<b>29</b>	<b>634,191,915</b>	<b>634,565,137</b>
Otras transferencias		58,650,000	27,600,000
Subvenciones		575,541,915	606,965,137
<b>EXCEDENTE (DEFICIT) OPERACIONAL</b>		<b>11,356,128,001</b>	<b>329,328,791</b>



UNIVERSIDAD DEL QUINDIO  
NIT: 890.000.432-8  
ESTADO DE RESULTADOS  
Periodo contable del 01 de enero al 31 de diciembre de 2021  
(Cifras en pesos Colombianos)

	NOTAS	31/12/2021	31/12/2020
<b>INGRESOS NO OPERACIONALES</b>		<b>2,011,606,260</b>	<b>2,035,754,718</b>
<b>OTROS INGRESOS</b>	<b>28</b>	<b>2,011,606,260</b>	<b>2,035,754,718</b>
<b>Financieros</b>		<b>242,678,677</b>	<b>471,527,365</b>
Intereses sobre depósitos en instituciones financieras		232,083,298	465,440,994
Rendimientos sobre recursos entregados en administración		8,933,241	2,553,162
Intereses de mora		1,662,138	3,533,209
<b>Otros ingresos ordinarios</b>	<b>28</b>	<b>1,768,927,583</b>	<b>1,564,227,353</b>
Arrendamiento operativo		70,546,248	60,000,000
Sobrantes		1,368,211,104	707,624,330
Recuperaciones		310,531,442	561,934,323
Aprovechamientos		2,432,460	6,665,350
Indemnizaciones		17,206,329	228,003,350
Otros ingresos diversos		0	0
<b>GASTOS NO OPERACIONALES</b>		<b>1,577,295,863</b>	<b>589,349,599</b>
<b>OTROS GASTOS</b>	<b>29</b>	<b>1,577,295,863</b>	<b>589,349,599</b>
<b>Comisiones</b>		<b>16,572,576</b>	<b>16,581,987</b>
Comisiones Servicios Financieros		16,105,837	15,767,447
Otras Comisiones		466,739	814,540
<b>Financieros</b>	<b>29</b>	<b>8,005,518</b>	<b>3,481,782</b>
Intereses sobre depósitos y exigibilidades		0	0
Otros gastos financieros		8,005,518	3,481,782
<b>Gastos diversos</b>	<b>29</b>	<b>1,552,717,769</b>	<b>569,285,830</b>
Impuestos asumidos		5,174,567	5,319,438
Sentencias		254,071,176	1,447,494
Pérdida por baja en cuentas de Activos no Financieros		1,293,236,070	562,060,975
Otros gastos diversos		235,956	457,923
<b>EXCEDENTE (DEFICIT) NO OPERACIONAL</b>		<b>434,310,397</b>	<b>1,446,405,119</b>
<b>EXCEDENTE (DÉFICIT DEL EJERCICIO)</b>		<b>11,790,438,398</b>	<b>1,775,733,910</b>

  
JOSE FERNANDO ECHEVERRY MURILLO  
REPRESENTANTE LEGAL  
C.C 7526520

  
CONTADOR PUBLICO  
JUAN CARLOS DUQUE ORTIZ  
C.C 18495665  
T.P. 74070-T




UNIVERSIDAD DEL QUINDIO  
NIT: 890.000.432-8  
ESTADO DE SITUACIÓN FINANCIERA  
Periodos contables terminados el 31/12/2021  
(Cifras en pesos Colombianos)


	NOTAS	31/12/2021	31/12/2020
<b>Activo Corriente</b>		<b>53,777,411,659</b>	<b>50,413,961,798</b>
<b>Efectivo y equivalentes de efectivo</b>	<b>5</b>	<b>34,928,330,026</b>	<b>34,963,544,493</b>
Caja		17,866,939	69,367,386
Depósitos en instituciones financieras		34,910,463,087	34,894,177,107
Equivalentes al efectivo		0	0
<b>Cuentas por cobrar</b>	<b>7</b>	<b>18,746,404,801</b>	<b>13,711,365,076</b>
Prestación de Servicios		834,301,408	402,606,239.00
Transferencias por cobrar		14,077,354,262	9,468,001,980
Otras cuentas por cobrar		3,834,749,131	3,840,756,857.00
<b>Otros activos</b>	<b>22</b>	<b>102,676,832</b>	<b>1,739,052,229</b>
Plan de activos para beneficios posempleo		102,676,832	1,739,052,229
<b>Activo no corriente</b>		<b>160,721,731,794</b>	<b>152,947,882,925</b>
<b>Inversiones e instrumentos derivados</b>	<b>6</b>	<b>97,825,051</b>	<b>97,825,051</b>
Inversiones de administración de liquidez al costo		97,825,051	97,825,051
<b>Cuentas por cobrar</b>	<b>7</b>	<b>109,692,820</b>	<b>179,715,449</b>
Prestación de Servicios		7,054,412	48,409,131.00
Otras cuentas por cobrar		41,986,613	44,336,148.00
Cuentas por cobrar de difícil recaudo		187,293,098	224,776,017
Deterioro acumulado de cuentas por cobrar (cr)		-126,641,303	-137,805,847
<b>Propiedades, planta y equipo</b>	<b>10</b>	<b>155,825,299,564</b>	<b>149,365,438,176</b>
Terrenos		28,334,973,960	28,334,973,960
Semovientes		47,220,000	45,720,000
Construcciones en curso		7,105,730,185	11,178,927,812
Maquinaria, planta y equipo en montaje		267,300,665	267,300,665
Propiedades, planta y equipo en tránsito		0	0
Edificaciones		108,034,594,698	96,620,928,222
Plantas, ductos y túneles		1,438,590,950	2,365,317,342
Redes, líneas y cables		2,990,121,106	1,685,203,555
Maquinaria y equipo		5,293,859,494	4,914,895,540
Equipo médico y científico		16,940,214,450	14,947,920,110
Muebles, enseres y equipos de oficina		2,863,699,937	2,668,822,465
Equipos de comunicación y computación		6,521,308,916	5,553,783,844
Equipo de transporte, tracción y elevación		395,663,080	395,663,080
Equipos de comedor, cocina, despensa y hotelería		104,584,314	106,971,495
Bienes de arte y cultura		1,731,899,602	1,731,899,602
Depreciación acumulada de prop., planta y equipo (Cr)		-26,244,461,793	-21,452,889,516
<b>Otros activos</b>	<b>16</b>	<b>4,688,914,359</b>	<b>3,304,904,249</b>
Bienes y servicios pagados por anticipado		492,503,279	466,642,197
Avances y anticipos entregados		1,722,904,769	884,072,855
Anticipos o saldos a favor por impuestos y contribuciones		1,581,625,781	1,062,134,164
Recursos entregados en administración		16,026,768	7,326,423
Activos Intangibles		1,875,055,317	2,314,657,388
Amortización acumulada de activos intangibles (cr)		-999,201,555	-1,429,928,778
<b>TOTAL ACTIVO</b>		<b>214,499,143,453</b>	<b>203,361,844,723</b>
<b>Pasivo Corriente</b>		<b>12,293,544,766</b>	<b>11,633,279,507</b>
<b>Cuentas por pagar</b>	<b>21</b>	<b>6,620,603,072</b>	<b>6,032,979,076</b>
Adquisición de bienes y servicios nacionales		1,071,061,626	773,367,728
Transferencias por pagar		144,413,162	0
Recursos a favor de terceros		772,768,221	645,401,073
Descuentos de nómina		1,425,583,930	1,346,373,657



UNIVERSIDAD DEL QUINDIO  
NIT:890.000.432-8  
ESTADO DE SITUACIÓN FINANCIERA  
Periodos contables terminados el 31/12/2021  
(Cifras en pesos Colombianos)

	NOTAS	31/12/2021	31/12/2020
Retención en la fuente e impuesto de timbre		706,174,764	673,871,471
Impuestos, contribuciones y tasas por pagar		0	0
Creditos Judiciales		0	0
Otras cuentas por pagar		2,500,601,369	2,593,965,147
<b>Beneficios a los empleados</b>	<b>22</b>	<b>3,990,317,577</b>	<b>3,618,591,741</b>
Beneficios a los empleados a corto plazo		3,962,600,885	3,617,821,101
Beneficios posempleo-pensiones		27,716,692	770,640
<b>Provisiones</b>	<b>23</b>	<b>0</b>	<b>265,372,040</b>
Litigios y demandas		0	265,372,040
<b>Otros pasivos</b>	<b>24</b>	<b>1,682,624,117</b>	<b>1,716,336,650</b>
Avances y anticipos recibidos		1,093,011,356	1,071,690,830
Recursos recibidos en administración		572,000,000	572,000,000
Ingresos recibidos por anticipado		17,612,761	72,645,820
<b>Pasivo No Corriente</b>		<b>42,962,272,456</b>	<b>47,920,575,707</b>
<b>Beneficios a los empleados</b>	<b>22</b>	<b>26,636,879,456</b>	<b>30,184,968,677</b>
Beneficios a los empleados a largo plazo		22,695,245	22,903,360
Beneficios posempleo-pensiones		26,614,184,211	30,162,065,317
<b>Otros pasivos</b>	<b>24</b>	<b>16,325,393,000</b>	<b>17,735,607,030</b>
Recursos recibidos en administración		7,011,375,061	10,090,099,477
Ingresos diferidos por transferencias condicionadas		9,314,017,939	7,645,507,553
<b>TOTAL PASIVOS</b>		<b>55,255,817,222</b>	<b>59,553,855,214</b>
<b>Patrimonio de las entidades de gobierno</b>	<b>27</b>	<b>159,243,326,231</b>	<b>143,807,989,509</b>
Capital fiscal		40,941,218,038	40,941,218,038
Resultado de ejercicios anteriores		106,061,383,409	100,640,751,175
Resultado del ejercicio		11,790,438,398	1,775,733,910
Reservas		450,286,386	450,286,386
Impactos por la transición al nuevo marco de regulación		0	0
<b>TOTAL PASIVO Y PATRIMONIO</b>		<b>214,499,143,453</b>	<b>262,915,699,937</b>
<b>Cuentas de orden deudoras</b>	<b>26</b>	<b>0</b>	<b>0</b>
Activos Contingentes		278,260,731	94,333,939
Deudoras de control		52,281,083	52,281,082
Deudoras por contra (cr)		-330,541,813	-146,615,021
<b>Cuentas de orden acreedoras</b>	<b>26</b>	<b>0</b>	<b>0</b>
Pasivos Contingentes		-614,032,096	624,590,624
Acreedoras por contra (db)		614,032,096	-624,590,624

  
JOSE FERNANDO ECHEVERRY MURILLO  
REPRESENTANTE LEGAL  
C.C 7526520

  
CONTADOR PÚBLICO  
JUAN CARLOS DUQUE ORTIZ  
C.C 18495665  
T.P. 74070-T



UNIVERSIDAD  
DEL QUINDÍO

UNIVERSIDAD DEL QUINDIO

NIT: 890.000.432-8


ESTADO DE CAMBIOS EN EL PATRIMONIO

Periodo contable del 01 de enero al 31 de diciembre de 2021

(Cifras en pesos Colombianos)

	CAPITAL FISCAL	RESULTADO DE EJERCICIOS ANTERIORES	RESULTADO DEL EJERCICIO	RESERVAS	IMPACTOS POR TRANSICION	TOTAL PATRIMONIO
<b>SALDO AL 31/12/2020</b>	<b>40,941,218,038</b>	<b>100,640,751,175</b>	<b>1,775,733,910</b>	<b>450,286,386</b>	<b>0</b>	<b>143,807,989,509</b>
Capital fiscal	0	0	0	0	0	0
Excedente acumulado	0	5,420,632,234	-1,775,733,910	0	0	3,644,898,324
Resultado del ejercicio	0	0	11,790,438,398	0	0	11,790,438,398
<b>SALDO AL 31/12/2021</b>	<b>40,941,218,038</b>	<b>106,061,383,409</b>	<b>11,790,438,398</b>	<b>450,286,386</b>	<b>0</b>	<b>159,243,326,232</b>

  
JOSE FERNANDO ECHEVERRY MURILLO  
REPRESENTANTE LEGAL  
C.C 7526520

  
CONTADOR PUBLICO  
JUAN CARLOS DUQUE ORTIZ  
C.C 18495665  
T.P. 74070-T