


UNIVERSIDAD DEL QUINDÍO
NIT:890.000.432-8
ESTADO DE SITUACIÓN FINANCIERA
Periodos contables terminados el 31/03/2022
(Cifras en pesos Colombianos)


	31/03/2022	31/03/2021
Activo Corriente	63,012,670,129	59,943,435,392
Efectivo y equivalentes de efectivo	46,260,642,551	42,821,441,802
Caja	64,346,270	45,591,476
Depósitos en instituciones financieras	31,492,112,992	42,775,850,326
Equivalentes al efectivo	14,704,183,289	0
Cuentas por cobrar	16,718,605,742	15,330,537,024
Prestación de Servicios	1,269,690,476	2,357,123,686
Transferencias por cobrar	11,613,421,578	9,125,733,073
Otras cuentas por cobrar	3,835,493,688	3,847,680,265
Otros activos	33,421,836	1,791,456,566
Plan de activos para beneficios posempleo	33,421,836	1,791,456,566
Activo no corriente	161,294,953,992	152,989,794,769
Inversiones e instrumentos derivados	97,825,051	97,825,051
Inversiones de administración de liquidez al costo	97,825,051	97,825,051
Cuentas por cobrar	110,816,465	158,054,941
Prestación de Servicios	6,924,722	17,879,131
Otras cuentas por cobrar	41,986,610	42,041,096
Cuentas por cobrar de difícil recaudo	186,499,118	224,776,017
Deterioro acumulado de cuentas por cobrar (cr)	-124,593,985	-126,641,303
Propiedades, planta y equipo	157,014,342,469	150,136,392,157
Terrenos	28,334,973,960	28,334,973,960.00
Semovientes	44,520,000	45,720,000.00
Construcciones en curso	8,198,397,735	13,133,151,078.00
Maquinaria, planta y equipo en montaje	267,300,665	267,300,665.00
Propiedades, planta y equipo en tránsito	0	0
Edificaciones	108,595,423,935	96,754,884,695.00
Plantas, ductos y túneles	1,906,933,220	2,365,317,342
Redes, líneas y cables	3,166,794,305	1,685,203,555
Maquinaria y equipo	5,399,360,841	4,976,125,420
Equipo médico y científico	17,296,785,152	14,947,920,110
Muebles, enseres y equipos de oficina	2,888,301,461	2,671,851,877
Equipos de comunicación y computación	6,524,023,203	5,663,989,726
Equipo de transporte, tracción y elevación	395,663,080	395,663,080
Equipos de comedor, cocina, despensa y hotelería	104,584,314	106,971,495
Bienes de arte y cultura	1,731,899,602	1,731,899,602
Depreciación acumulada de prop., planta y equipo (Cr)	-27,840,619,004	-22,944,580,448
Otros activos	4,071,970,007	2,597,522,620
Bienes y servicios pagados por anticipado	247,065,498	235,041,383
Avances y anticipos entregados	1,556,489,090	537,639,992
Anticipos o saldos a favor por impuestos y contribuciones	1,280,404,719	634,713,646
Recursos entregados en administración	219,576,836	215,140,250
Activos Intangibles	1,875,055,317	2,479,657,388
Amortización acumulada de activos intangibles (cr)	-1,106,621,453	-1,504,670,039
TOTAL ACTIVO	224,307,624,121	212,933,230,161
Pasivo Corriente	16,170,152,125	13,419,361,629
Cuentas por pagar	5,470,463,062	4,430,646,941
Adquisición de bienes y servicios nacionales	760,522,892.00	621,464,683
Transferencias por pagar	0	248,494
Recursos a favor de terceros	493,119,401	354,993,247
Descuentos de nómina	1,909,411,726	1,749,799,901



UNIVERSIDAD DEL QUINDIO
NIT:890.000.432-8
ESTADO DE SITUACIÓN FINANCIERA
Periodos contables terminados el 31/03/2022
(Cifras en pesos Colombianos)

	31/03/2022	31/03/2021
Retención en la fuente e impuesto de timbre	133,145,345	102,733,419
Impuestos, contribuciones y tasas por pagar	0	0
Creditos Judiciales	0	0
Otras cuentas por pagar	2,174,263,698	1,601,407,197
Beneficios a los empleados	1,442,832,655	199,576,459
Beneficios a los empleados a corto plazo	1,440,925,185	196,232,903
Beneficios posempleo-pensiones	1,907,470	3,343,556
Provisiones	0	269,498,037
Litigios y demandas	0	269,498,037
Otros pasivos	9,256,856,408	8,519,640,192
Avances y anticipos recibidos	1,093,011,356	1,153,062,830
Recursos recibidos en administración	572,000,000	572,000,000
Ingresos recibidos por anticipado	7,591,845,052	6,794,577,362
Pasivo No Corriente	41,930,310,000	47,370,710,752
Beneficios a los empleados	25,518,263,051	29,515,626,230
Beneficios a los empleados a largo plazo	22,695,245	22,903,360
Beneficios posempleo-pensiones	25,495,567,806	29,492,722,870
Otros pasivos	16,412,046,949	17,855,084,522
Recursos recibidos en administración	7,098,029,010	10,209,596,856
Otros pasivos diferidos	9,314,017,939	7,645,487,666
TOTAL PASIVOS	58,100,462,125	60,790,072,381
Patrimonio de las entidades de gobierno	166,207,161,996	152,143,157,780
Capital fiscal	40,941,218,038	40,941,218,038
Resultado de ejercicios anteriores	117,588,642,816	102,528,907,697
Resultado del ejercicio	7,227,014,756	8,222,745,659
Reservas	450,286,386	450,286,386
Impactos por la transición al nuevo marco de regulación	0	0
TOTAL PASIVO Y PATRIMONIO	224,307,624,121	212,933,230,161
Cuentas de orden deudoras	0	0
Activos Contingentes	278,260,731	94,333,940
Deudoras de control	52,281,083	52,281,082
Deudoras por contra (cr)	-330,541,813	-146,615,022
Cuentas de orden acreedoras	0	0
Pasivos Contingentes	614,032,096	624,590,624
Acreedoras por contra (db)	-614,032,096	-624,590,624


JOSE FERNANDO ECHEVERRY MURILLO
REPRESENTANTE LEGAL
C.C 7526520


CONTADOR PUBLICO
JUAN CARLOS DUQUE ORTIZ
C.C 18495665
T.P. 74070-T




UNIVERSIDAD DEL QUINDÍO
NIT: 890.000.432-8
ESTADO DE RESULTADOS
 Periodo contable del 01 de enero al 31 de marzo 2022
 (Cifras en pesos Colombianos)


	31/03/2022	31/03/2021
INGRESOS OPERACIONALES	31,827,112,424	30,234,191,501
INGRESOS FISCALES	2,006,460,909	0
Contribuciones, tasas e ingresos no tributarios	2,006,460,909	0
VENTA DE BIENES	11,784,640	17,068,904
Bienes comerciales	11,784,640	17,068,904
VENTA DE SERVICIOS	2,306,559,919	4,521,858,810
Servicios educativos	13,614,987,550	9,316,581,863
Servicios de salud	0	266,200
Otros Servicios	168,720,000	13,760,000
Devoluciones, rebajas y descuentos en venta de servicios (db)	-11,477,147,631	-4,808,749,253
TRANSFERENCIAS Y SUBVENCIONES	27,502,306,956	25,695,263,787
Otras transferencias	27,502,306,956	25,695,263,787
GASTOS OPERACIONALES	25,105,378,464	22,081,217,074
COSTO DE VENTAS DE SERVICIOS	14,123,735,715	13,008,765,317
Servicios educativos	14,123,735,715	13,008,765,317
SERVICIOS EDUCATIVOS	0	0
Educación formal - superior formación tecnológica		
Educación formal - superior formación profesional		
DE ADMINISTRACIÓN Y OPERACIÓN	8,213,893,560	6,764,878,700
Sueldos y salarios	3,523,285,257	3,595,224,686
Contribuciones imputadas	19,723,031	15,004,503
Contribuciones efectivas	941,705,577	934,383,045
Aportes sobre la nómina	108,956,100	108,867,000
Prestaciones sociales	214,158,237	190,109,078
Gastos de personal diversos	171,494,425	47,879,983
Generales	3,145,689,738	1,791,776,763
Impuestos, contribuciones y tasas	88,881,195	81,633,642
DE VENTAS	1,122,420,227	631,610,858
Aportes sobre la nómina	314,885,800	285,781,300
Prestaciones sociales	41,733,729	40,672,179
Generales	559,177,718	263,238,001
Gastos de personal diversos	206,622,980	41,919,378
DETERIORO, DEPRECIACIONES, AMORTIZACIONES Y	1,555,772,768	1,570,558,188
Deterioro de propiedades, planta y equipo	0	0
Depreciación de propiedades, planta y equipo	1,448,352,869	1,491,690,930
Amortización de activos intangibles	107,419,899	74,741,261
Provisiones, litigios y demandas	0	4,125,997
TRANSFERENCIAS Y SUBVENCIONES	89,556,194	105,404,011
Subvenciones	89,556,194	105,404,011
EXCEDENTE (DEFICIT) OPERACIONAL	6,721,733,960	8,152,974,427
INGRESOS NO OPERACIONALES	510,330,750	70,549,471



UNIVERSIDAD DEL QUINDIO
NIT: 890.000.432-8
ESTADO DE RESULTADOS
Periodo contable del 01 de enero al 31 de marzo 2022
(Cifras en pesos Colombianos)

	31/03/2022	31/03/2021
OTROS INGRESOS	510,330,750	70,549,471
Financieros	77,355,562	15,391,626
Intereses sobre depósitos en instituciones financieras	76,679,678	15,032,347
Rendimientos sobre recursos entregados en administración	196,129	0
Intereses de mora	479,755	359,279
Otros ingresos ordinarios	432,975,188	55,157,845
Arrendamiento operativo	22,961,256	10,080,500
Sobrantes	105	1,011
Recuperaciones	31,828,462	45,038,434
Aprovechamientos	73,760	37,900
Indemnizaciones	378,111,605	0
Otros ingresos diversos	0	0
GASTOS NO OPERACIONALES	5,049,954	778,239
OTROS GASTOS	5,049,954	778,239
Comisiones	1,450,858	0
Comisiones Servicios Financieros	1,259,339	0
Otras Comisiones	191,519	0
Financieros	491,910	120,062
Otros gastos financieros	491,910	120,062
Gastos diversos	3,107,186	658,177
Impuestos asumidos	1,325,923	462,396
Sentencias	0	0
Laudos arbitrales y conciliaciones extrajudiciales	0	0
Pérdidas en siniestros	0	0
Pérdida por baja en cuentas de activos no financieros	1,781,263	0
Multas y sanciones	0	0
Otros gastos diversos	0	195,781
	0	0
EXCEDENTE (DEFICIT) NO OPERACIONAL	505,280,796	69,771,232
EXCEDENTE (DÉFICIT DEL EJERCICIO)	7,227,014,756	8,222,745,659


JOSE FERNANDO ECHEVERRY MURILLO
REPRESENTANTE LEGAL
C.C 7526520


CONTADOR PÚBLICO
JUAN CARLOS DUQUE ORTIZ
CIC 18495665
T.P. 74070-T