



UNIVERSIDAD
DEL QUINDÍO

UNIVERSIDAD DEL QUINDÍO
NIT:890.000.432-8
ESTADO DE SITUACIÓN FINANCIERA
Periodos contables terminados el 30/04/2022
(Cifras en pesos Colombianos)


	30/04/2022	30/04/2021
Activo Corriente	62,597,051,603	55,893,809,272
Efectivo y equivalentes de efectivo	46,904,306,929	40,425,347,303
Caja	66,127,140	51,455,923
Depósitos en instituciones financieras	32,133,996,500	25,976,830,823
Equivalentes al efectivo	14,704,183,289	14,397,060,557
Cuentas por cobrar	15,670,942,385	13,676,844,164
Prestación de Servicios	421,595,658.00	1,278,271,640
Transferencias por cobrar	11,412,993,694	8,555,296,450
Otras cuentas por cobrar	3,836,353,033	3,843,276,074
Otros activos	21,802,289	1,791,617,804
Plan de activos para beneficios posemplo	21,802,289	1,791,617,804
Activo no corriente	162,924,723,783	155,127,501,168
Inversiones e instrumentos derivados	97,825,051	97,825,051
Inversiones de administración de liquidez al costo	97,825,051	97,825,051
Cuentas por cobrar	864,047,862	158,054,942
Prestación de Servicios	760,156,117	17,879,131
Otras cuentas por cobrar	41,986,611	42,041,096
Cuentas por cobrar de difícil recaudo	186,499,118	224,776,017
Deterioro acumulado de cuentas por cobrar (cr)	-124,593,985	-126,641,303
Propiedades, planta y equipo	158,075,570,476	150,409,133,523
Terrenos	28,334,973,960	28,334,973,960
Semovientes	44,520,000	46,220,000
Construcciones en curso	9,214,731,477	13,595,700,666
Maquinaria, planta y equipo en montaje	267,300,665	267,300,665
Edificaciones	109,029,356,808	96,881,234,045
Plantas, ductos y túneles	1,906,933,221	2,365,317,342
Redes, líneas y cables	3,166,794,306	1,685,203,556
Maquinaria y equipo	5,398,404,839	4,989,007,771
Equipo médico y científico	17,327,971,152	15,116,057,307
Muebles, enseres y equipos de oficina	2,888,301,461	2,671,851,877
Equipos de comunicación y computación	6,524,023,202	5,663,989,726
Equipo de transporte, tracción y elevación	395,663,080	395,663,080
Equipos de comedor, cocina, despensa y hotelería	104,584,314	106,971,495
Bienes de arte y cultura	1,731,899,602	1,731,899,602
Depreciación acumulada de prop., planta y equipo	-28,259,887,611	-23,442,257,570
Otros activos	3,887,280,395	4,462,487,653
Bienes y servicios pagados por anticipado	246,372,230	221,161,784
Avances y anticipos entregados	1,461,848,342	2,409,118,634
Anticipos o saldos a favor por impuestos y	1,223,314,256	668,939,312
Recursos entregados en administración	223,118,336	215,350,828
Activos Intangibles	1,875,055,317	2,479,657,388
Amortización acumulada de activos intangibles (cr)	-1,142,428,086	-1,531,740,293
TOTAL ACTIVO	225,521,775,386	211,021,310,440



UNIVERSIDAD DEL QUINDIO
NIT:890.000.432-8
ESTADO DE SITUACIÓN FINANCIERA
Periodos contables terminados el 30/04/2022
(Cifras en pesos Colombianos)

	30/04/2022	30/04/2021
Pasivo Corriente	12,629,885,141	16,282,090,866
Cuentas por pagar	6,232,933,390	5,822,952,857
Adquisición de bienes y servicios nacionales	771,102,485	2,104,977,733
Transferencias por pagar	0	3
Recursos a favor de terceros	1,091,276,264	306,353,249
Descuentos de nómina	1,980,197,938	1,639,815,931
Retención en la fuente e impuesto de timbre	163,046,144	91,642,405
Otras cuentas por pagar	2,227,310,558	1,680,163,536
Beneficios a los empleados	389,895,327	4,756,387,471
Beneficios a los empleados a corto plazo	389,895,327	4,756,387,471
Beneficios posempleo-pensiones	0	0
Provisiones	0	269,498,037
Litigios y demandas	0	269,498,037
Otros pasivos	6,007,056,424	5,433,252,501
Avances y anticipos recibidos	1,092,223,760	1,167,614,960
Ingresos recibidos por anticipado	4,914,832,664	4,265,637,541
Pasivo No Corriente	42,203,691,765	47,716,105,566
Beneficios a los empleados	25,236,592,494	29,289,479,711
Beneficios a los empleados a largo plazo	22,695,245	22,903,360
Beneficios posempleo-pensiones	25,213,897,249	29,266,576,351
Otros pasivos	16,967,099,271	18,426,625,856
Recursos recibidos en administración	7,691,763,870	10,781,158,077
Otros pasivos diferidos	9,275,335,400	7,645,467,779
TOTAL PASIVOS	54,833,576,906	63,998,196,432
Patrimonio de las entidades de gobierno	170,688,198,481	147,023,114,008
Capital fiscal	40,941,218,038	40,941,218,038
Resultado de ejercicios anteriores	117,588,402,137	102,487,364,711
Resultado del ejercicio	11,708,291,919	3,144,244,873
Reservas	450,286,386	450,286,386
TOTAL PASIVO Y PATRIMONIO	225,521,775,386	211,021,310,440
Cuentas de orden deudoras	0	0
Activos Contingentes	278,260,731	267,545,907
Deudoras de control	52,281,083	52,281,082
Deudoras por contra (cr)	-330,541,813	-319,826,989
Cuentas de orden acreedoras	0	0
Pasivos Contingentes	614,032,096	617,021,363
Acreedoras por contra (db)	-614,032,096	-617,021,363


JOSE FERNANDO ECHEVERRY MURILLO
REPRESENTANTE LEGAL
C.C 7526520


CONTADOR PUBLICO
JUAN CARLOS DUQUE ORTIZ
C.C 18495665
T.P. 74070-T




UNIVERSIDAD DEL QUINDÍO
NIT: 890.000.432-8
ESTADO DE RESULTADOS
Periodo contable del 01 de enero al 30 de Abril 2022
(Cifras en pesos Colombianos)


	30/04/2022	30/04/2021
INGRESOS OPERACIONALES	46,956,610,792	38,645,497,065
INGRESOS FISCALES	2,008,413,139	0
Contribuciones, tasas e ingresos no tributarios	2,008,413,139	0
VENTA DE BIENES	20,364,762	25,694,560
Bienes comerciales	20,364,762.00	25,694,560.00
VENTA DE SERVICIOS	5,645,577,941	7,733,732,302
Servicios educativos	16,970,296,385	12,651,461,723
Servicios de salud	0	1,160,900
Otros Servicios	210,435,000	29,882,500
Devoluciones, rebajas y descuentos en venta de servicios (db)	-11,535,153,444	-4,948,772,821
TRANSFERENCIAS Y SUBVENCIONES	39,282,254,950	30,886,070,203
Otras transferencias	39,282,254,950	30,886,070,203
GASTOS OPERACIONALES	35,820,726,185	35,603,483,982
COSTO DE VENTAS DE SERVICIOS	0	13,008,765,317
Servicios educativos	0.00	13,008,765,317.00
SERVICIOS EDUCATIVOS	20,478,161,742	9,597,549,643
Educación formal - superior formación tecnológica	929,154,778	544,024,884
Educación formal - superior formación profesional	19,500,424,275	9,043,094,851
EDUCACIÓN FORMAL-SUPERIOR-POSTGRADO	48,582,689	10,429,908
DE ADMINISTRACIÓN Y OPERACIÓN	11,570,939,033	9,755,295,616
Sueldos y salarios	4,959,892,549	4,818,718,761
Contribuciones imputadas	24,198,403	21,928,113
Contribuciones efectivas	1,331,687,073	1,283,762,579
Aportes sobre la nómina	154,447,500	148,025,500
Prestaciones sociales	256,534,136	208,052,477
Gastos de personal diversos	225,652,136	182,356,374
Generales	4,504,326,947	2,987,103,314
Impuestos, contribuciones y tasas	114,200,289	105,348,497
DE VENTAS	1,568,242,731	956,080,676
Aportes sobre la nómina	456,004,600	399,989,600
Prestaciones sociales	59,684,796	54,229,572
Generales	730,665,775	444,537,126
Gastos de personal diversos	321,887,560	57,324,378
DETERIORO, DEPRECIACIONES, AMORTIZACIONES Y	2,011,660,608	2,095,305,564
Depreciación de propiedades, planta y equipo	1,868,434,076	1,989,368,052
Amortización de activos intangibles	143,226,531	101,811,516
Provisiones, litigios y demandas	0	4,125,997
TRANSFERENCIAS Y SUBVENCIONES	191,722,071	190,487,166
Subvenciones	191,722,071	190,487,166
EXCEDENTE (DEFICIT) OPERACIONAL	11,135,884,606	3,042,013,082



UNIVERSIDAD DEL QUINDIO
NIT: 890.000.432-8
ESTADO DE RESULTADOS
Periodo contable del 01 de enero al 30 de Abril 2022
(Cifras en pesos Colombianos)

	30/04/2022	30/04/2021
INGRESOS NO OPERACIONALES	582,808,802	103,269,463
OTROS INGRESOS	582,808,802	103,269,463
Financieros	107,590,136	19,894,558
Intereses sobre depósitos en instituciones financieras	102,281,525	19,235,970
Rendimientos sobre recursos entregados en administración	4,028,707	94,526
Intereses de mora	1,279,904	564,062
Otros ingresos ordinarios	475,218,665	83,374,905
Arrendamiento operativo	24,584,571	20,241,500
Sobrantes	607	4,015
Recuperaciones	72,418,761	63,091,490
Aprovechamientos	103,121	37,900
Indemnizaciones	378,111,605	0
GASTOS NO OPERACIONALES	10,401,489	1,037,672
OTROS GASTOS	10,401,489	1,037,672
Comisiones	6,310,681	0
Comisiones Servicios Financieros	6,087,350	0
Otras Comisiones	223,331	0
Financieros	840,220	120,062
Otros gastos financieros	840,220	120,062
Gastos diversos	3,250,588	917,610
Impuestos asumidos	1,325,923	681,665
Pérdidas en siniestros	143,400	0
Pérdida por baja en cuentas de activos no financieros	1,781,263	0
Otros gastos diversos	2	235,945
EXCEDENTE (DEFICIT) NO OPERACIONAL	572,407,313	102,231,790
EXCEDENTE (DÉFICIT DEL EJERCICIO)	11,708,291,919	3,144,244,873


JOSE FERNANDO ECHEVERRY MURILLO
REPRESENTANTE LEGAL
C.C 7526520


CONTADOR PUBLICO
JUAN CARLOS DUQUE ORTIZ
C.C 18495665
T.P. 74070-T