




UNIVERSIDAD DEL QUINDIO
NIT: 890.000.432-8
ESTADO DEL RESULTADO INTEGRAL INDIVIDUAL
Periodo contable del 01 de enero al 30 de abril de 2019
(Cifras en pesos Colombianos)


	30/04/2019	30/04/2018
INGRESOS OPERACIONALES	46,829,040,147	33,735,691,211
INGRESOS FISCALES	747,798,403	687,084,100
Contribuciones, tasas e ingresos no tributarios	747,798,403	687,084,100
VENTA DE BIENES	23,990,255	20,761,174
Bienes comerciales	23,990,255	20,761,174
VENTA DE SERVICIOS	11,300,985,845	12,104,985,245
Servicios educativos	12,855,759,747	13,088,447,803
Servicios de salud	14,585,700	17,222,250
Otros Servicios	154,664,994	739,192,430
Devoluciones, rebajas y descuentos en venta de servicios (db)	-1,724,024,596	-1,739,877,238
TRANSFERENCIAS Y SUBVENCIONES	34,756,265,644	20,922,860,692
Otras transferencias	34,756,265,644	20,922,860,692
GASTOS OPERACIONALES	30,422,937,126	32,203,324,553
COSTO DE VENTAS DE SERVICIOS	12,237,036,156	0
Servicios educativos	12,237,036,156	0
SERVICIOS EDUCATIVOS	4,644,974,318	16,238,491,927
Educación formal - superior formación tecnológica	177,735,295	1,237,580,134
Educación formal - superior formación profesional	4,467,239,023	15,000,911,793
DE ADMINISTRACIÓN Y OPERACIÓN	10,175,692,278	11,439,088,042
Sueldos y salarios	4,457,058,156	4,300,246,905
Contribuciones imputadas	67,828,951	28,504,986
Contribuciones efectivas	1,191,219,386	1,186,080,795
Aportes sobre la nómina	140,770,500	132,390,800
Prestaciones sociales	182,510,471	173,887,003
Gastos de personal diversos	418,612,997	445,623,485
Generales	3,598,516,651	4,837,807,395
Impuestos, contribuciones y tasas	119,175,166	334,546,673
DE VENTAS	988,371,979	1,131,715,801
Prestaciones sociales	49,366,748	63,683,112
Generales	66,641,147	80,245,993
Gastos de personal diversos	872,364,084	987,786,696
DETERIORO, DEPRECIACIONES, AMORTIZACIONES Y	2,198,528,088	3,276,363,533
Deterioro de propiedades, planta y equipo	7,677,106	0
Depreciación de propiedades, planta y equipo	2,073,569,970	2,449,813,093
Amortización de activos intangibles	117,281,012	580,188,884
Provisiones, litigios y demandas	0	246,361,556
TRANSFERENCIAS Y SUBVENCIONES	178,334,307	117,665,250
Subvenciones	178,334,307	117,665,250
EXCEDENTE (DEFICIT) OPERACIONAL	16,406,103,021	1,532,366,658
INGRESOS NO OPERACIONALES	1,327,712,539	1,903,645,050
OTROS INGRESOS	1,327,712,539	1,903,645,050
Financieros	283,344,067	538,732,247
Intereses sobre depósitos en instituciones financieras	278,758,756	496,101,264
Rendimientos sobre recursos entregados en administración	2,580,876	40,756,903
Intereses de mora	2,004,435	1,874,080



UNIVERSIDAD DEL QUINDIO
NIT: 890.000.432-8
ESTADO DEL RESULTADO INTEGRAL INDIVIDUAL
Periodo contable del 01 de enero al 30 de abril de 2019
(Cifras en pesos Colombianos)

	30/04/2019	30/04/2018
Otros ingresos ordinarios	1,044,368,473	1,364,912,803
Arrendamiento operativo	30,939,927	28,913,699
Sobrantes	745,026	876,919
Recuperaciones	1,008,232,499	265,010,957
Aprovechamientos	4,451,021	13,044,473
Indemnizaciones	0	1,057,066,754
Otros ingresos diversos	0	0
GASTOS NO OPERACIONALES	33,941,651	640,032,962
OTROS GASTOS	33,941,651	640,032,962
Comisiones	6,611,939	0
Comisiones Servicios Financieros	5,559,011	0
Otras Comisiones	1,052,929	0
Financieros	6,378,790	268,602
Otros gastos financieros	6,378,790	268,602
Gastos diversos	20,950,922	639,764,360
Impuestos asumidos	0	0
Sentencias	0	77,149,544
Laudos arbitrales y conciliaciones extrajudiciales	0	3,800,634
Pérdidas en siniestros	0	150,241,341
Pérdida por baja en cuentas de activos no financieros	0	408,572,838
Multas y sanciones	19,492,076	0
Otros gastos diversos	1,458,846	3
EXCEDENTE (DEFICIT) NO OPERACIONAL	1,293,770,889	1,263,612,088
EXCEDENTE (DÉFICIT DEL EJERCICIO)	17,699,873,910	2,795,978,746


JOSE FERNANDO ECHEVERRY MURILLO
REPRESENTANTE LEGAL
C.C 7526520


CONTADOR PUBLICO
JUAN CARLOS DUQUE ORTIZ
C.C 18495665
T.P. 74070-T




UNIVERSIDAD DEL QUINDIO
NIT:890.000.432-8
ESTADO DE SITUACIÓN FINANCIERA INDIVIDUAL
Periodos contables terminados el 30/04/2019
(Cifras en pesos Colombianos)


	30/04/2019	30/04/2018
Activo Corriente	55,928,393,542	48,059,752,947
11 Efectivo y equivalentes de efectivo	39,200,466,040	42,954,206,055
1105 Caja	65,703,744	101,917,855
1110 Depósitos en instituciones financieras	28,776,027,537	35,158,760,689
1133 Equivalentes al efectivo	10,358,734,760	7,693,527,511
13 Cuentas por cobrar	16,678,132,072	4,775,964,015
1317 Prestación de Servicios	1,442,964,677	593,543,870
1337 Transferencias por cobrar	11,917,189,418	1,604,606,464
1384 Otras cuentas por cobrar	3,317,977,978	2,577,813,682
19 Otros activos	49,795,429	329,582,877
1904 Plan de activos para beneficios posempleo	49,795,429	329,582,877
Activo no corriente	147,079,959,201	153,592,780,396
12 Inversiones e instrumentos derivados	95,340,703	92,996,977
1224 Inversiones de administración de liquidez al costo	95,340,703	92,996,977
13 Cuentas por cobrar	149,065,163	-16,085,738
1317 Prestación de Servicios	40,326,540	23,276,087
1384 Otras cuentas por cobrar	42,041,096	32,693,282
1385 Cuentas por cobrar de difícil recaudo	287,584,182	148,831,548
1386 Deterioro acumulado de cuentas por cobrar (cr)	-220,886,655	-220,886,655
16 Propiedades, planta y equipo	143,998,759,279	143,434,791,630
1605 Terrenos	28,334,973,960	28,334,973,960
1610 Semovientes	21,200,000	21,500,000
1615 Construcciones en curso	3,878,423,282	6,779,606,496
1620 Maquinaria, planta y equipo en montaje	264,138,549	234,761,695
1625 Propiedades, planta y equipo en tránsito	98,382,667	98,382,667
1640 Edificaciones	92,726,315,250	83,428,804,062
1645 Plantas, ductos y túneles	1,986,039,354	1,917,709,126
1650 Redes, líneas y cables	1,364,099,581	1,364,799,581
1655 Maquinaria y equipo	4,212,965,389	3,856,051,535
1660 Equipo médico y científico	13,944,423,498	13,856,918,222
1665 Muebles, enseres y equipos de oficina	2,590,783,280	2,518,521,598
1670 Equipos de comunicación y computación	4,494,864,254	4,112,297,260
1675 Equipo de transporte, tracción y elevación	395,663,080	395,663,080
1680 Equipos de comedor, cocina, despensa y hotelaria	106,998,483	104,692,392
1681 Bienes de arte y cultura	1,731,899,602	1,729,933,682
1685 Depreciación acumulada de prop., planta y equipo (Cr)	-12,152,410,949	-5,319,823,725
19 Otros activos	2,836,794,056	10,081,077,526
1905 Bienes y servicios pagados por anticipado	187,109,096	187,109,096
1906 Avances y anticipos entregados	1,231,457,697	1,404,215,437
1907 Anticipos o saldos a favor por impuestos y contribuciones	495,252,092	474,780,220
1908 Recursos entregados en administración	204,637,371	7,117,725,323
1970 Activos Intangibles	1,545,627,511	1,381,618,489
1975 Amortización acumulada de activos intangibles (cr)	-827,289,712	-484,371,038
TOTAL ACTIVO	203,008,352,743	201,652,533,343
Pasivo Corriente	23,681,681,469	36,682,330,597
24 Cuentas por pagar	2,887,803,917	3,189,509,545
2401 Adquisición de bienes y servicios nacionales	359,922,419	446,328,164
2403 Transferencias por pagar	0	0
2407 Recursos a favor de terceros	200,850,889	264,973,566
2424 Descuentos de nómina	1,533,603,227	1,582,022,816
2436 Retención en la fuente e impuesto de timbre	93,595,755	155,254,686
2440 Impuestos, contribuciones y tasas por pagar	0	0
2460 Créditos Judiciales	0	0
2490 Otras cuentas por pagar	699,831,627	740,930,313
25 Beneficios a los empleados	43,018,624	-2,192,501
2511 Beneficios a los empleados a corto plazo	43,018,624	-2,192,501



UNIVERSIDAD DEL QUINDIO
NIT:890.000.432-8
ESTADO DE SITUACIÓN FINANCIERA INDIVIDUAL
Periodos contables terminados el 30/04/2019
(Cifras en pesos Colombianos)

CODIGO	30/04/2019	30/04/2018
27 Provisiones	252,456,937	1,035,155,157
2701 Litigios y demandas	252,456,937	1,035,155,157
29 Otros pasivos	20,498,401,991	32,459,858,396
2901 Avances y anticipos recibidos	951,715,928	14,571,364,872
2902 Recursos recibidos en administración	14,894,071,936	14,111,538,434
2910 Ingresos recibidos por anticipado	4,652,614,126	3,776,955,090
Pasivo No Corriente	36,520,595,190	39,719,630,504
25 Beneficios a los empleados	36,271,330,879	39,719,630,504
2512 Beneficios a los empleados a largo plazo	0	11,353,936
2514 Beneficios posempleo-pensiones	36,271,330,879	39,708,276,568
29 Otros pasivos	249,264,311	0
2902 Recursos recibidos en administración	249,264,311	0
TOTAL PASIVOS	60,202,276,659	76,401,961,101
31 Patrimonio de las entidades de gobierno	142,806,076,084	125,250,572,242
3105 Capital fiscal	40,941,218,038	40,941,218,038
3109 Resultado de ejercicios anteriores	83,714,697,750	38,079,454,142
3110 Resultado del ejercicio	17,699,873,910	2,795,978,746
3114 Reservas	450,286,386	450,286,386
3145 Impactos por la transición al nuevo marco de regulación	0	42,983,634,930
TOTAL PASIVO Y PATRIMONIO	203,008,352,743	201,652,533,343
Cuentas de orden deudoras	0	0
81 Activos Contingentes	1,591,764,478	9,267,300
83 Deudoras de control	52,281,083	7,095,531,304
89 Deudoras por contra (cr)	-1,644,045,561	-7,104,798,604
Cuentas de orden acreedoras	17,169,633	0
91 Pasivos Contingentes	220,402,942	919,355,361
99 Acreedoras por contra (db)	-203,233,309	-919,355,361


JOSE FERNANDO ECHEVERRY MURILLO
REPRESENTANTE LEGAL
C.C 7526520


CONTADOR PUBLICO
JUAN CARLOS DUQUE ORTIZ
C.C 18495665
T.P. 74070-T