



	31/08/2019	31/08/2018
INGRESOS OPERACIONALES	83,945,431,099	68,757,953,636
INGRESOS FISCALES	1,092,250,553	1,032,641,950
Contribuciones, tasas e ingresos no tributarios	1,092,250,553	1,032,641,950
VENTA DE BIENES	43,728,431	52,167,171
Bienes comerciales	43,728,431	52,167,171
VENTA DE SERVICIOS	21,857,597,038	23,190,883,070
Servicios educativos	24,340,058,859	25,266,095,766
Servicios de salud	31,095,500	30,897,900
Otros Servicios	1,209,740,740	1,449,604,408
Devoluciones, rebajas y descuentos en venta de servicios (db)	-3,723,298,061	-3,555,715,004
TRANSFERENCIAS Y SUBVENCIONES	60,951,855,076	44,482,261,445
Otras transferencias	60,951,855,076	44,482,261,445
GASTOS OPERACIONALES	72,586,284,696	70,041,076,224
COSTO DE VENTAS DE SERVICIOS	38,900,378,656	0
Servicios educativos	38,900,378,656	0
SERVICIOS EDUCATIVOS	0	35,484,144,798
Educación formal - superior formación tecnológica	0	2,373,938,105
Educación formal - superior formación profesional	0	33,110,206,693
DE ADMINISTRACIÓN Y OPERACIÓN	25,057,672,980	24,927,173,880
Sueldos y salarios	9,239,632,251	8,626,035,190
Contribuciones imputadas	79,613,127	67,574,301
Contribuciones efectivas	2,602,967,556	2,376,647,725
Aportes sobre la nómina	289,370,000	262,718,800
Prestaciones sociales	967,912,235	896,050,035
Gastos de personal diversos	1,671,802,808	1,778,225,876
Generales	9,947,358,845	10,445,137,114
Impuestos, contribuciones y tasas	259,016,157	474,784,839
DE VENTAS	3,831,547,999	3,048,914,138
Prestaciones sociales	103,176,514	124,779,165
Generales	1,168,220,866	331,788,950
Gastos de personal diversos	2,560,150,618	2,592,346,023
DETERIORO, DEPRECIACIONES, AMORTIZACIONES Y	4,417,765,640	6,148,509,368
Deterioro de propiedades, planta y equipo	7,677,106	0
Depreciación de propiedades, planta y equipo	4,163,055,890	4,897,845,792
Amortización de activos intangibles	238,433,757	692,940,449
Provisiones, litigios y demandas	8,598,888	557,723,128
TRANSFERENCIAS Y SUBVENCIONES	378,919,422	432,334,039
Subvenciones	378,919,422	432,334,039
EXCEDENTE (DEFICIT) OPERACIONAL	11,359,146,403	-1,283,122,587
INGRESOS NO OPERACIONALES	2,225,751,629	2,646,896,838
OTROS INGRESOS	2,225,751,629	2,646,896,838
Financieros	517,616,074	1,082,342,623
Intereses sobre depósitos en instituciones financieras	509,299,278	969,754,589
Rendimientos sobre recursos entregados en administración	5,729,285	108,911,434
Intereses de mora	2,587,511	3,676,599



UNIVERSIDAD DEL QUINDIO
NIT: 890.000.432-8
ESTADO DE RESULTADOS
Periodo contable del 01 de enero al 31 de agosto de 2019
(Cifras en pesos Colombianos)

	31/08/2019	31/08/2018
Otros ingresos ordinarios	1,708,135,556	1,564,554,215
Arrendamiento operativo	61,170,915	48,436,606
Sobrantes	920,861	1,047,219
Recuperaciones	1,628,483,697	356,464,741
Aprovechamientos	14,092,225	17,626,885
Indemnizaciones	3,467,858	1,140,978,764
Otros ingresos diversos	0	0
GASTOS NO OPERACIONALES	84,326,756	929,948,647
OTROS GASTOS	84,326,756	929,948,647
Comisiones	10,534,387	9,922,829
Comisiones Servicios Financieros	9,342,688	9,355,938
Otras Comisiones	1,191,699	566,890
Financieros	6,894,740	879,370
Otros gastos financieros	6,894,740	879,370
Gastos diversos	66,897,629	919,146,448
Impuestos asumidos	0	0
Sentencias	1,255,832	223,237,317
Laudos arbitrales y conciliaciones extrajudiciales	0	3,800,634
Pérdidas en siniestros	0	150,241,341
Pérdida por baja en cuentas de activos no financieros	44,686,007	541,867,133
Multas y sanciones	19,492,076	0
Otros gastos diversos	1,463,714	23
EXCEDENTE (DEFICIT) NO OPERACIONAL	2,141,424,874	1,716,948,191
EXCEDENTE (DÉFICIT DEL EJERCICIO)	13,500,571,276	433,825,603


JOSE FERNANDO ECHEVERRY MURILLO
REPRESENTANTE LEGAL
C.C 7526520


CONTADOR PUBLICO
JUAN CARLOS DUQUE ORTIZ
C.C 18495665
T.P. 74070-T


UNIVERSIDAD DEL QUINDIO
NIT:890.000.432-8
ESTADO DE SITUACIÓN FINANCIERA
Periodos contables terminados el 31/08/2019
(Cifras en pesos Colombianos)


	31/08/2019	31/08/2018
Activo Corriente	57,260,562,658	52,669,053,261
Efectivo y equivalentes de efectivo	40,758,707,291	46,963,517,394
Caja	63,798,188	111,610,899
Depósitos en instituciones financieras	30,336,174,343	39,058,472,021
Equivalentes al efectivo	10,358,734,760	7,793,434,474
Cuentas por cobrar	16,451,826,654	5,704,308,769
Prestación de Servicios	790,223,721	1,429,237,030
Transferencias por cobrar	11,867,989,026	1,714,150,152
Otras cuentas por cobrar	3,793,613,907	2,560,921,588
Otros activos	50,028,713	1,227,097
Plan de activos para beneficios posempleo	50,028,713	1,227,097
Activo no corriente	148,432,128,405	153,327,756,212
Inversiones e instrumentos derivados	95,340,703	92,996,977
Inversiones de administración de liquidez al costo	95,340,703	92,996,977
Cuentas por cobrar	145,209,932	-19,881,075
Prestación de Servicios	37,714,931	22,096,012
Otras cuentas por cobrar	42,041,096	32,693,282
Cuentas por cobrar de difícil recaudo	286,340,559	146,216,286
Deterioro acumulado de cuentas por cobrar (cr)	-220,886,655	-220,886,655
Propiedades, planta y equipo	143,618,596,885	142,537,264,189
Terrenos	28,334,973,960	28,334,973,960
Semovientes	47,520,000	21,200,000
Construcciones en curso	4,170,242,225	7,820,586,959
Maquinaria, planta y equipo en montaje	266,147,793	236,196,115
Propiedades, planta y equipo en transito	98,382,667	98,382,667
Edificaciones	93,227,582,796	83,621,060,857
Plantas, ductos y túneles	1,986,039,354	1,986,039,354
Redes, líneas y cables	1,364,099,581	1,364,799,581
Maquinaria y equipo	4,523,647,963	3,954,439,747
Equipo médico y científico	14,150,187,441	13,848,037,814
Muebles, enseres y equipos de oficina	2,628,250,532	2,533,871,598
Equipos de comunicación y computación	4,806,437,386	4,250,863,893
Equipo de transporte, tracción y elevación	395,663,080	395,663,080
Equipos de comedor, cocina, despensa y hotelería	105,448,483	103,995,840
Bienes de arte y cultura	1,731,899,602	1,730,612,602
Depreciación acumulada de prop., planta y equipo (Cr)	-14,217,925,978	-7,763,459,878
Otros activos	4,572,980,885	10,717,376,121
Bienes y servicios pagados por anticipado	366,423,118	545,106,370
Avances y anticipos entregados	2,581,103,146	1,740,668,564
Anticipos o saldos a favor por impuestos y contribuciones	810,274,501	726,104,793
Recursos entregados en administración	208,511,065	6,666,954,405
Activos Intangibles	1,555,111,511	1,635,664,592
Amortización acumulada de activos intangibles (cr)	-948,442,457	-597,122,603
TOTAL ACTIVO	205,692,691,063	205,996,809,473
Pasivo Corriente	32,009,274,285	44,554,693,335
Cuentas por pagar	3,923,884,881	3,022,570,898
Adquisición de bienes y servicios nacionales	618,033,101	167,003,778
Transferencias por pagar	10,970,700	0
Recursos a favor de terceros	374,720,841	319,970,767
Descuentos de nómina	1,514,814,312	1,474,273,211



UNIVERSIDAD DEL QUINDIO
NIT:890.000.432-8
ESTADO DE SITUACIÓN FINANCIERA
Periodos contables terminados el 31/08/2019
(Cifras en pesos Colombianos)

	31/08/2019	31/08/2018
Retención en la fuente e impuesto de timbre	147,391,141	161,979,768
Impuestos, contribuciones y tasas por pagar	0	0
Creditos Judiciales	0	0
Otras cuentas por pagar	1,257,954,787	899,343,375
Beneficios a los empleados	3,350,066,083	3,188,554,402
Beneficios a los empleados a corto plazo	3,350,066,083	3,188,554,402
Provisiones	261,055,825	1,199,563,720
Litigios y demandas	261,055,825	1,199,563,720
Otros pasivos	24,474,267,496	37,144,004,315
Avances y anticipos recibidos	922,215,928	14,571,364,872
Recursos recibidos en administración	15,243,423,459	14,391,538,434
Ingresos recibidos por anticipado	8,308,628,109	8,181,101,009
Pasivo No Corriente	34,945,376,037	38,488,018,285
Beneficios a los empleados	34,945,376,037	38,488,018,285
Beneficios a los empleados a largo plazo	0	0
Beneficios posempleo-pensiones	34,945,376,037	38,488,018,285
Otros pasivos	0	0
Recursos recibidos en administración	0	0
TOTAL PASIVOS	66,954,650,321	83,042,711,620
Patrimonio de las entidades de gobierno	138,738,040,741	122,954,097,853
Capital fiscal	40,941,218,038	40,941,218,038
Resultado de ejercicios anteriores	83,845,965,041	38,142,892,895
Resultado del ejercicio	13,500,571,276	433,825,603
Reservas	450,286,386	450,286,386
Impactos por la transición al nuevo marco de regulación	0	42,985,874,930
TOTAL PASIVO Y PATRIMONIO	205,692,691,063	205,996,809,473
Cuentas de orden deudoras	0	0
Activos Contingentes	1,635,821,253	1,580,765,338
Deudoras de control	52,281,083	7,095,531,304
Deudoras por contra (cr)	-1,688,102,336	-8,676,296,642
Cuentas de orden acreedoras	0	0
Pasivos Contingentes	229,635,083	927,372,427
Acreedoras por contra (db)	-229,635,083	-927,372,427


JOSE FERNANDO ECHEVERRY MURILLO
REPRESENTANTE LEGAL
C.C 7526520


CONTADOR PUBLICO
JUAN CARLOS DUQUE ORTIZ
C.C 18495665
T.P. 74070-T