




UNIVERSIDAD DEL QUINDIO
NIT: 890.000.432-8
ESTADO DEL RESULTADO INTEGRAL INDIVIDUAL
Periodo contable del 01 de enero al 31 de enero de 2019
(Cifras en pesos Colombianos)


	31/01/2019	31/01/2018
INGRESOS OPERACIONALES	18,098,275,810	7,565,982,232
INGRESOS FISCALES	70,698,400	125,159,500
Contribuciones, tasas e ingresos no tributarios	70,698,400	125,159,500
VENTA DE BIENES	2,463,784	4,044,595
Bienes comerciales	2,463,784	4,044,595
VENTA DE SERVICIOS	2,131,774,434	3,183,467,133
Servicios educativos	2,628,824,472	4,330,432,235
Servicios de salud	0	0
Otros Servicios	129,744,995	168,046,040
Devoluciones, rebajas y descuentos en venta de servicios (db)	-626,795,033	-1,315,011,142
TRANSFERENCIAS Y SUBVENCIONES	15,893,339,192	4,253,311,004
Otras transferencias	15,893,339,192	4,253,311,004
GASTOS OPERACIONALES	5,618,199,966	5,277,787,299
COSTO DE VENTAS DE SERVICIOS	0	0
Servicios educativos	0	0
SERVICIOS EDUCATIVOS	3,420,730,741	2,873,474,557
Educación formal - superior formación tecnológica	195,916,591	214,654,418
Educación formal - superior formación profesional	3,224,814,150	2,658,820,139
DE ADMINISTRACIÓN Y OPERACIÓN	1,625,021,641	1,297,031,681
Sueldos y salarios	962,563,660	876,361,314
Contribuciones imputadas	9,592,080	4,334,440
Contribuciones efectivas	252,314,600	216,632,695
Aportes sobre la nómina	32,020,000	26,160,800
Prestaciones sociales	145,669,196	124,329,235
Gastos de personal diversos	2,703,100	0
Generales	220,159,005	23,899,108
Impuestos, contribuciones y tasas	0	25,314,089
DE VENTAS	23,921,253	28,606,254
Prestaciones sociales	12,341,687	15,149,661
Generales	0	0
Gastos de personal diversos	11,579,566	13,456,593
DETERIORO, DEPRECIACIONES, AMORTIZACIONES Y	548,526,331	1,076,670,993
Deterioro de propiedades, planta y equipo	7,677,106	0
Depreciación de propiedades, planta y equipo	512,321,930	613,791,044
Amortización de activos intangibles	28,527,295	462,879,948
Provisiones, litigios y demandas	0	0
TRANSFERENCIAS Y SUBVENCIONES	0	2,003,814
Subvenciones	0	2,003,814
EXCEDENTE (DEFICIT) OPERACIONAL	12,480,075,844	2,288,194,933
INGRESOS NO OPERACIONALES	147,100,708	168,636,153
OTROS INGRESOS	147,100,708	168,636,153
Financieros	79,326,487	142,826,301
Intereses sobre depósitos en instituciones financieras	79,254,022	142,468,740
Rendimientos sobre recursos entregados en administración	0	38,631
Intereses de mora	72,465	318,931



UNIVERSIDAD DEL QUINDIO
NIT: 890.000.432-8
ESTADO DEL RESULTADO INTEGRAL INDIVIDUAL
Periodo contable del 01 de enero al 31 de enero de 2019
(Cifras en pesos Colombianos)

	31/01/2019	31/01/2018
Otros ingresos ordinarios	67,774,221	25,809,851
Arrendamiento operativo	5,000,000	4,925,000
Sobrantes	633	16,782
Recuperaciones	62,376,418	19,344,694
Aprovechamientos	397,170	105,899
Indemnizaciones	0	1,417,476
Otros ingresos diversos	0	0
GASTOS NO OPERACIONALES	6,605,521	30,000,002
OTROS GASTOS	6,605,521	30,000,002
Comisiones	0	0
Comisiones Servicios Financieros	0	0
Otras Comisiones	0	0
Financieros	0	0
Otros gastos financieros	0	0
Gastos diversos	6,605,521	30,000,002
Impuestos asumidos	0	0
Sentencias	0	30,000,000
Laudos arbitrales y conciliaciones extrajudiciales	0	0
Pérdidas en siniestros	0	0
Pérdida por baja en cuentas de activos no financieros	0	0
Multas y sanciones	6,605,501	0
Otros gastos diversos	20	2
EXCEDENTE (DEFICIT) NO OPERACIONAL	140,495,187	138,636,151
EXCEDENTE (DÉFICIT DEL EJERCICIO)	12,620,571,031	2,426,831,084



JOSE FERNANDO ECHEVERRY MURILLO
REPRESENTANTE LEGAL
C.C 7526520


CONTADOR PUBLICO
JUAN CARLOS DUQUE ORTIZ
C.C 18495665
T.P. 74070-T



UNIVERSIDAD DEL QUINDIO
NIT:890.000.432-8
ESTADO DE SITUACIÓN FINANCIERA INDIVIDUAL
Periodos contables terminados el 31/01/2019
(Cifras en pesos Colombianos)


	31/01/2019	31/01/2018
Activo Corriente	55,549,878,721	62,267,618,405
Efectivo y equivalentes de efectivo	37,904,056,272	52,575,605,231
Caja	82,156,230	26,303,139
Depósitos en instituciones financieras	37,821,900,042	52,549,302,092
Cuentas por cobrar	15,299,688,418	5,291,615,512
Prestación de Servicios	898,125,689	1,135,024,693
Transferencias por cobrar	11,917,189,418	1,604,606,464
Otras cuentas por cobrar	2,484,373,312	2,551,984,355
Otros activos	2,346,134,031	4,400,397,662
Plan de activos para beneficios posempleo	2,346,134,031	4,400,397,662
Activo no corriente	147,725,317,839	147,860,262,604
Inversiones e instrumentos derivados	95,340,703	90,783,826
Inversiones de administración de liquidez al costo	95,340,703	90,783,826
Cuentas por cobrar	149,065,123	-15,580,781
Prestación de Servicios	40,326,500	23,448,809
Otras cuentas por cobrar	42,041,096	32,998,100
Cuentas por cobrar de difícil recaudo	287,584,182	148,858,965
Deterioro acumulado de cuentas por cobrar (cr)	-220,886,655	-220,886,655
Propiedades, planta y equipo	144,570,149,646	144,223,019,648
Terrenos	28,334,973,960	28,334,973,960
Semovientes	21,200,000	21,800,000
Construcciones en curso	3,272,073,339	6,548,823,487
Maquinaria, planta y equipo en montaje	260,012,763	200,422,419
Propiedades, planta y equipo en tránsito	98,382,667	98,382,667
Edificaciones	92,557,752,672	82,933,375,774
Plantas, ductos y túneles	1,986,039,354	1,881,721,242
Redes, líneas y cables	1,364,099,581	1,364,799,581
Maquinaria y equipo	4,124,109,087	3,969,182,165
Equipo médico y científico	13,929,217,218	13,605,752,680
Muebles, enseres y equipos de oficina	2,584,333,280	2,518,521,598
Equipos de comunicación y computación	4,398,254,948	3,999,063,450
Equipo de transporte, tracción y elevación	395,663,080	395,663,080
Equipos de comedor, cocina, despensa y hotelería	103,301,004	104,692,392
Bienes de arte y cultura	1,731,899,602	1,729,933,682
Depreciación acumulada de prop., planta y equipo (Cr)	-10,591,162,909	-3,484,088,528
Otros activos	2,910,762,367	3,562,039,911
Bienes y servicios pagados por anticipado	270,901,814	187,109,096
Avances y anticipos entregados	1,187,948,765	932,257,839
Anticipos o saldos a favor por impuestos y contribuciones	743,154,806	742,645,354
Recursos entregados en administración	2,289,063	5,871,034
Activos Intangibles	1,445,003,913	2,157,036,536
Amortización acumulada de activos intangibles (cr)	-738,535,995	-462,879,948
TOTAL ACTIVO	203,275,196,560	210,127,881,009
Pasivo Corriente	28,538,444,979	44,573,791,386
Cuentas por pagar	3,559,864,479	2,444,927,459
Adquisición de bienes y servicios nacionales	1,517,816,406	641,540,609
Recursos a favor de terceros	140,750,848	138,466,538
Descuentos de nómina	1,116,299,532	1,108,494,681
Retención en la fuente e impuesto de timbre	105,897,415	53,919,452
Impuestos, contribuciones y tasas por pagar	0	0
Creditos Judiciales	0	1,176,999
Otras cuentas por pagar	679,100,279	501,329,181
Beneficios a los empleados	3,363,049,832	3,160,891,342
Beneficios a los empleados a corto plazo	3,363,049,832	3,160,891,342




UNIVERSIDAD
DEL QUINDÍO

UNIVERSIDAD DEL QUINDÍO
NIT:890.000.432-8
ESTADO DE SITUACIÓN FINANCIERA INDIVIDUAL
Periodos contables terminados el 31/01/2019
(Cifras en pesos Colombianos)

	31/01/2019	31/01/2018
Provisiones	291,415,237	965,204,575
Litigios y demandas	291,415,237	965,204,575
Otros pasivos	21,324,115,430	38,002,768,009
Avances y anticipos recibidos	726,992,872	14,571,364,872
Recursos recibidos en administración	14,594,071,936	14,111,538,434
Ingresos recibidos por anticipado	6,003,050,622	9,319,864,703
Pasivo No Corriente	36,998,435,879	40,378,937,334
Beneficios a los empleados	36,951,248,439	40,378,937,334
Beneficios a los empleados a largo plazo	0	11,353,936
Beneficios posempleo-pensiones	36,951,248,439	40,367,583,398
Otros pasivos	47,187,440	0
Recursos recibidos en administración	47,187,440	0
TOTAL PASIVOS	65,536,880,857	84,952,728,720
Patrimonio de las entidades de gobierno	137,738,315,703	125,175,152,289
Capital fiscal	40,941,218,038	40,941,218,038
Resultado de ejercicios anteriores	83,726,240,247	38,335,553,113
Resultado del ejercicio	12,620,571,031	2,426,831,084
Reservas	450,286,386	450,286,386
Impactos por la transición al nuevo marco de regulación	0	43,021,263,667
TOTAL PASIVO Y PATRIMONIO	203,275,196,560	210,127,881,009
Cuentas de orden deudoras	0	0
Activos Contingentes	1,591,764,478	9,267,300
Deudoras de control	52,281,083	7,095,531,304
Deudoras por contra (cr)	-1,644,045,561	-7,104,798,604
Cuentas de orden acreedoras	0	0
Pasivos Contingentes	17,169,633	905,015,894
Acreedoras por contra (db)	-17,169,633	-905,015,894


JOSE FERNANDO ECHEVERRY MURILLO
REPRESENTANTE LEGAL
C.C 7526520


CONTADOR PÚBLICO
JUAN CARLOS DUQUE ORTIZ
C.C 18495665
T.P. 74070-T