




UNIVERSIDAD DEL QUINDIO  
NIT: 890.000.432-8  
ESTADO DEL RESULTADO INTEGRAL INDIVIDUAL  
Periodo contable del 01 de enero al 28 de febrero de 2019  
(Cifras en pesos Colombianos)

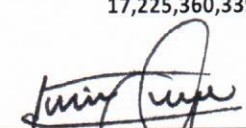
	28/02/2019	28/02/2018
<b>INGRESOS OPERACIONALES</b>	<b>30,016,743,193</b>	<b>19,203,150,030</b>
<b>INGRESOS FISCALES</b>	<b>155,137,048</b>	<b>200,655,200</b>
Contribuciones, tasas e ingresos no tributarios	155,137,048	200,655,200
<b>VENTA DE BIENES</b>	<b>12,625,250</b>	<b>9,170,141</b>
Bienes comerciales	12,625,250	9,170,141
<b>VENTA DE SERVICIOS</b>	<b>4,717,061,613</b>	<b>6,385,869,701</b>
Servicios educativos	5,390,415,863	7,643,756,333
Servicios de salud	4,691,700	7,313,000
Otros Servicios	134,544,995	271,255,949
Devoluciones, rebajas y descuentos en venta de servicios (db)	-812,590,945	-1,536,455,581
<b>TRANSFERENCIAS Y SUBVENCIONES</b>	<b>25,131,919,282</b>	<b>12,607,454,988</b>
Otras transferencias	25,131,919,282	12,607,454,988
<b>GASTOS OPERACIONALES</b>	<b>13,176,423,671</b>	<b>13,160,330,906</b>
<b>COSTO DE VENTAS DE SERVICIOS</b>	<b>0</b>	<b>0</b>
Servicios educativos	0	0
<b>SERVICIOS EDUCATIVOS</b>	<b>7,735,409,865</b>	<b>6,792,114,468</b>
Educación formal - superior formación tecnológica	352,920,884	678,199,270
Educación formal - superior formación profesional	7,382,488,981	6,113,915,198
<b>DE ADMINISTRACIÓN Y OPERACIÓN</b>	<b>4,079,186,712</b>	<b>4,366,704,986</b>
Sueldos y salarios	2,082,132,633	2,022,728,395
Contribuciones imputadas	22,393,622	10,658,955
Contribuciones efectivas	560,210,200	513,399,795
Aportes sobre la nómina	67,216,400	60,325,000
Prestaciones sociales	157,516,182	151,635,768
Gastos de personal diversos	34,650,570	63,057,470
Generales	1,078,312,970	1,484,355,949
Impuestos, contribuciones y tasas	76,754,135	60,543,654
<b>DE VENTAS</b>	<b>192,048,842</b>	<b>212,186,785</b>
Prestaciones sociales	24,683,374	31,841,556
Generales	6,867,532	11,816,318
Gastos de personal diversos	160,497,936	168,528,911
<b>DETERIORO, DEPRECIACIONES, AMORTIZACIONES Y</b>	<b>1,097,211,126</b>	<b>1,750,981,293</b>
Deterioro de propiedades, planta y equipo	7,677,106	0
Depreciación de propiedades, planta y equipo	1,032,479,430	1,226,305,420
Amortización de activos intangibles	57,054,590	524,675,873
Provisiones, litigios y demandas	0	0
<b>TRANSFERENCIAS Y SUBVENCIONES</b>	<b>72,567,126</b>	<b>38,343,374</b>
Subvenciones	72,567,126	38,343,374
<b>EXCEDENTE (DEFICIT) OPERACIONAL</b>	<b>16,840,319,521</b>	<b>6,042,819,124</b>
<b>INGRESOS NO OPERACIONALES</b>	<b>398,089,626</b>	<b>977,206,416</b>
<b>OTROS INGRESOS</b>	<b>398,089,626</b>	<b>977,206,416</b>
<b>Financieros</b>	<b>151,517,145</b>	<b>284,467,609</b>
Intereses sobre depósitos en instituciones financieras	151,112,459	282,427,395
Rendimientos sobre recursos entregados en administración	0	1,167,372
Intereses de mora	404,686	872,842



UNIVERSIDAD DEL QUINDIO  
NIT: 890.000.432-8  
ESTADO DEL RESULTADO INTEGRAL INDIVIDUAL  
Periodo contable del 01 de enero al 28 de febrero de 2019  
(Cifras en pesos Colombianos)

	28/02/2019	28/02/2018
<b>Otros ingresos ordinarios</b>	<b>246,572,481</b>	<b>692,738,807</b>
Arrendamiento operativo	13,762,632	9,130,000
Sobrantes	17,188	18,071
Recuperaciones	231,679,150	80,656,201
Aprovechamientos	1,113,511	1,505,059
Indemnizaciones	0	601,429,476
Otros ingresos diversos	0	0
<b>GASTOS NO OPERACIONALES</b>	<b>13,048,808</b>	<b>441,061,438</b>
<b>OTROS GASTOS</b>	<b>13,048,808</b>	<b>441,061,438</b>
<b>Comisiones</b>	<b>0</b>	<b>0</b>
Comisiones Servicios Financieros	0	0
Otras Comisiones	0	0
<b>Financieros</b>	<b>0</b>	<b>0</b>
Otros gastos financieros	0	0
<b>Gastos diversos</b>	<b>13,048,808</b>	<b>441,061,438</b>
Impuestos asumidos	0	0
Sentencias	0	39,977,412
Laudos arbitrales y conciliaciones extrajudiciales	0	0
Pérdidas en siniestros	0	0
Pérdida por baja en cuentas de activos no financieros	0	401,084,024
Multas y sanciones	13,048,788	0
Otros gastos diversos	20	3
<b>EXCEDENTE (DEFICIT) NO OPERACIONAL</b>	<b>385,040,818</b>	<b>536,144,978</b>
<b>EXCEDENTE (DÉFICIT DEL EJERCICIO)</b>	<b>17,225,360,339</b>	<b>6,578,964,102</b>

  
JOSE FERNANDO ECHEVERRY MURILLO  
REPRESENTANTE LEGAL  
C.C 7526520

  
CONTADOR PUBLICO  
JUAN CARLOS DUQUE ORTIZ  
C.C 18495665  
T.P. 74070-T






UNIVERSIDAD DEL QUINDIO  
NIT:890.000.432-8  
ESTADO DE SITUACIÓN FINANCIERA INDIVIDUAL  
Periodos contables terminados el 28/02/2019  
(Cifras en pesos Colombianos)


	28/02/2019	28/02/2018
<b>Activo Corriente</b>	<b>56,869,461,459</b>	<b>57,196,487,296</b>
<b>Efectivo y equivalentes de efectivo</b>	<b>38,679,127,327</b>	<b>50,718,616,051</b>
Caja	68,708,633	18,478,259
Depósitos en instituciones financieras	38,610,418,694	46,837,925,832
Equivalentes al efectivo	0	3,862,211,960
<b>Cuentas por cobrar</b>	<b>15,844,200,101</b>	<b>5,291,855,483</b>
Prestación de Servicios	1,314,476,668	1,139,684,143
Transferencias por cobrar	11,917,189,418	1,604,606,464
Otras cuentas por cobrar	2,612,534,016	2,547,564,876
<b>Otros activos</b>	<b>2,346,134,031</b>	<b>1,186,015,763</b>
Plan de activos para beneficios posempleo	2,346,134,031	1,186,015,763
<b>Activo no corriente</b>	<b>147,410,282,920</b>	<b>152,985,316,209</b>
<b>Inversiones e instrumentos derivados</b>	<b>95,340,703</b>	<b>92,996,977</b>
Inversiones de administración de liquidez al costo	95,340,703	92,996,977
<b>Cuentas por cobrar</b>	<b>149,065,123</b>	<b>-15,768,973</b>
Prestación de Servicios	40,326,500	23,260,617
Otras cuentas por cobrar	42,041,096	32,998,100
Cuentas por cobrar de difícil recaudo	287,584,182	148,858,965
Deterioro acumulado de cuentas por cobrar (cr)	-220,886,655	-220,886,655
<b>Propiedades, planta y equipo</b>	<b>144,445,563,203</b>	<b>143,684,805,989</b>
Terrenos	28,334,973,960	28,334,973,960
Semovientes	21,200,000	21,800,000
Construcciones en curso	3,479,958,448	6,605,628,800
Maquinaria, planta y equipo en montaje	260,012,763	217,917,822
Propiedades, planta y equipo en tránsito	98,382,667	98,382,667
Edificaciones	92,726,315,250	82,933,375,774
Plantas, ductos y túneles	1,986,039,354	1,881,721,242
Redes, líneas y cables	1,364,099,581	1,364,799,581
Maquinaria y equipo	4,141,133,457	3,969,182,165
Equipo médico y científico	13,931,316,218	13,605,752,680
Muebles, enseres y equipos de oficina	2,584,333,280	2,518,521,598
Equipos de comunicación y computación	4,398,254,948	3,999,063,450
Equipo de transporte, tracción y elevación	395,663,080	395,663,080
Equipos de comedor, cocina, despensa y hotelería	103,301,004	104,692,392
Bienes de arte y cultura	1,731,899,602	1,729,933,682
Depreciación acumulada de prop., planta y equipo (Cr)	-11,111,320,409	-4,096,602,904
<b>Otros activos</b>	<b>2,720,313,891</b>	<b>9,223,282,217</b>
Bienes y servicios pagados por anticipado	216,060,903	187,109,096
Avances y anticipos entregados	1,248,616,609	1,125,099,457
Anticipos o saldos a favor por impuestos y contribuciones	575,697,530	678,991,357
Recursos entregados en administración	1,998,227	6,306,080,178
Activos Intangibles	1,445,003,913	1,354,868,489
Amortización acumulada de activos intangibles (cr)	-767,063,291	-428,866,360
<b>TOTAL ACTIVO</b>	<b>204,279,744,379</b>	<b>210,181,803,505</b>
<b>Pasivo Corriente</b>	<b>25,174,536,882</b>	<b>41,029,227,336</b>
<b>Cuentas por pagar</b>	<b>3,626,953,358</b>	<b>2,481,179,729</b>
Adquisición de bienes y servicios nacionales	252,994,723	16,806,738
Transferencias por pagar	27,950,760	130,207
Recursos a favor de terceros	224,501,289	240,529,552
Descuentos de nómina	2,173,303,920	1,448,485,387
Retención en la fuente e impuesto de timbre	181,819,896	137,096,235
Impuestos, contribuciones y tasas por pagar	5,042,000	5,679,000
Creditos Judiciales	0	0
Otras cuentas por pagar	761,340,770	632,452,611
<b>Beneficios a los empleados</b>	<b>46,673,618</b>	<b>404,093,987</b>
Beneficios a los empleados a corto plazo	46,673,618	404,093,987



UNIVERSIDAD DEL QUINDIO  
NIT:890.000.432-8  
ESTADO DE SITUACIÓN FINANCIERA INDIVIDUAL  
Periodos contables terminados el 28/02/2019  
(Cifras en pesos Colombianos)

	28/02/2019	28/02/2018
<b>Provisiones</b>	<b>291,415,237</b>	<b>965,204,575</b>
Litigios y demandas	291,415,237	965,204,575
<b>Otros pasivos</b>	<b>21,209,494,669</b>	<b>37,178,749,044</b>
Avances y anticipos recibidos	841,715,928	14,571,364,872
Recursos recibidos en administración	14,594,071,936	14,111,538,434
Ingresos recibidos por anticipado	5,773,706,805	8,495,845,738
<b>Pasivo No Corriente</b>	<b>36,769,552,138</b>	<b>40,145,235,512</b>
<b>Beneficios a los empleados</b>	<b>36,722,364,698</b>	<b>40,145,235,512</b>
Beneficios a los empleados a largo plazo	0	11,353,936
Beneficios posempleo-pensiones	36,722,364,698	40,133,881,576
<b>Otros pasivos</b>	<b>47,187,440</b>	<b>0</b>
Recursos recibidos en administración	47,187,440	0
<b>TOTAL PASIVOS</b>	<b>61,944,089,020</b>	<b>81,174,462,848</b>
<b>Patrimonio de las entidades de gobierno</b>	<b>142,335,655,359</b>	<b>129,007,340,657</b>
Capital fiscal	40,941,218,038	40,941,218,038
Resultado de ejercicios anteriores	83,718,790,596	38,320,882,975
Resultado del ejercicio	17,225,360,339	6,578,964,102
Reservas	450,286,386	450,286,386
Impactos por la transición al nuevo marco de regulación	0	42,715,989,156
<b>TOTAL PASIVO Y PATRIMONIO</b>	<b>204,279,744,379</b>	<b>210,181,803,505</b>
<b>Cuentas de orden deudoras</b>	<b>0</b>	<b>0</b>
Activos Contingentes	1,591,764,478	9,267,300
Deudoras de control	52,281,083	7,095,531,304
Deudoras por contra (cr)	-1,644,045,561	-7,104,798,604
<b>Cuentas de orden acreedoras</b>	<b>0</b>	<b>0</b>
Pasivos Contingentes	17,169,633	905,015,894
Acreedoras por contra (db)	-17,169,633	-905,015,894

  
JOSE FERNANDO ECHEVERRY MURILLO  
REPRESENTANTE LEGAL  
C.C 7526520

  
CONTADOR PUBLICO  
JUAN CARLOS DUQUE ORTIZ  
C.C 18495665  
T.P. 74070-T