




UNIVERSIDAD DEL QUINDIO
NIT: 890.000.432-8
ESTADO DE RESULTADOS
Periodo contable del 01 de enero al 31 de julio de 2019
(Cifras en pesos Colombianos)


	31/07/2019	31/07/2018
INGRESOS OPERACIONALES	75,763,717,259	59,673,179,755
INGRESOS FISCALES	988,692,303	948,416,570
Contribuciones, tasas e ingresos no tributarios	988,692,303	948,416,570
VENTA DE BIENES	37,419,923	41,345,986
Bienes comerciales	37,419,923	41,345,986
VENTA DE SERVICIOS	18,134,050,021	20,020,201,410
Servicios educativos	20,639,077,912	22,279,365,571
Servicios de salud	26,002,200	25,003,550
Otros Servicios	156,094,701	1,070,828,220
Devoluciones, rebajas y descuentos en venta de servicios (db)	-2,687,124,792	-3,354,995,931
TRANSFERENCIAS Y SUBVENCIONES	56,603,555,011	38,663,215,788
Otras transferencias	56,603,555,011	38,663,215,788
GASTOS OPERACIONALES	62,406,190,466	61,273,229,563
COSTO DE VENTAS DE SERVICIOS	34,103,580,228	0
Servicios educativos	34,103,580,228	0
SERVICIOS EDUCATIVOS	0	31,103,822,940
Educación formal - superior formación tecnológica	0	2,131,238,660
Educación formal - superior formación profesional	0	28,972,584,280
DE ADMINISTRACIÓN Y OPERACIÓN	21,752,079,339	21,733,726,849
Sueldos y salarios	8,064,664,961	7,504,913,644
Contribuciones imputadas	73,756,071	62,782,341
Contribuciones efectivas	2,285,606,930	2,001,133,310
Aportes sobre la nómina	253,064,000	228,293,800
Prestaciones sociales	960,608,011	857,290,897
Gastos de personal diversos	1,482,622,278	1,603,514,860
Generales	8,399,231,736	9,030,669,682
Impuestos, contribuciones y tasas	232,525,352	445,128,315
DE VENTAS	2,370,801,056	2,588,153,389
Prestaciones sociales	90,279,449	112,437,478
Generales	276,712,044	299,714,253
Gastos de personal diversos	2,003,809,564	2,176,001,658
DETERIORO, DEPRECIACIONES, AMORTIZACIONES Y	3,862,215,947	5,507,739,735
Deterioro de propiedades, planta y equipo	7,677,106	0
Depreciación de propiedades, planta y equipo	3,637,740,696	4,285,538,707
Amortización de activos intangibles	208,199,258	664,477,900
Provisiones, litigios y demandas	8,598,888	557,723,128
TRANSFERENCIAS Y SUBVENCIONES	317,513,895	339,786,649
Subvenciones	317,513,895	339,786,649
EXCEDENTE (DEFICIT) OPERACIONAL	13,357,526,793	-1,600,049,809
INGRESOS NO OPERACIONALES	2,110,049,654	2,318,466,065
OTROS INGRESOS	2,110,049,654	2,318,466,065
Financieros	459,253,896	869,263,973
Intereses sobre depósitos en instituciones financieras	451,520,176	777,381,075
Rendimientos sobre recursos entregados en administración	5,729,285	89,418,024
Intereses de mora	2,004,435	2,464,874



UNIVERSIDAD DEL QUINDIO
NIT: 890.000.432-8
ESTADO DE RESULTADOS
Periodo contable del 01 de enero al 31 de julio de 2019
(Cifras en pesos Colombianos)

	31/07/2019	31/07/2018
Otros ingresos ordinarios	1,650,795,758	1,449,202,092
Arrendamiento operativo	52,792,252	40,653,170
Sobrantes	931,199	1,047,219
Recuperaciones	1,586,727,724	317,200,214
Aprovechamientos	6,876,725	23,465,976
Indemnizaciones	3,467,858	1,066,835,512
Otros ingresos diversos	0	0
GASTOS NO OPERACIONALES	39,074,159	797,206,310
OTROS GASTOS	39,074,159	797,206,310
Comisiones	10,184,138	8,281,770
Comisiones Servicios Financieros	9,050,642	7,930,748
Otras Comisiones	1,133,497	351,022
Financieros	6,678,402	544,544
Otros gastos financieros	6,678,402	544,544
Gastos diversos	22,211,619	788,379,996
Impuestos asumidos	0	0
Sentencias	1,255,832	224,556,796
Laudos arbitrales y conciliaciones extrajudiciales	0	3,800,634
Pérdidas en siniestros	0	150,241,341
Pérdida por baja en cuentas de activos no financieros	0	409,781,202
Multas y sanciones	19,492,076	0
Otros gastos diversos	1,463,711	23
EXCEDENTE (DEFICIT) NO OPERACIONAL	2,070,975,495	1,521,259,755
EXCEDENTE (DÉFICIT DEL EJERCICIO)	15,428,502,288	-78,790,054


JOSE FERNANDO ECHEVERRY MURILLO
REPRESENTANTE LEGAL
C.C 7526520



CONTADOR PUBLICO
JUAN CARLOS DUQUE ORTIZ
C.C 18495665
T.P. 74070-T

	31/07/2019	31/07/2018
Activo Corriente	53,422,449,895	50,051,613,118
Efectivo y equivalentes de efectivo	35,950,885,003	45,137,150,007
Caja	61,636,618	180,272,160
Depósitos en instituciones financieras	25,530,513,625	37,263,350,336
Equivalentes al efectivo	10,358,734,760	7,693,527,511
Cuentas por cobrar	17,421,595,077	4,913,237,589
Prestación de Servicios	616,237,945	604,806,741
Transferencias por cobrar	13,006,874,589	1,714,150,152
Otras cuentas por cobrar	3,798,482,544	2,594,280,695
Otros activos	49,969,815	1,225,522
Plan de activos para beneficios posempleo	49,969,815	1,225,522
Activo no corriente	147,731,336,970	152,314,492,806
Inversiones e instrumentos derivados	95,340,703	92,996,977
Inversiones de administración de liquidez al costo	95,340,703	92,996,977
Cuentas por cobrar	145,329,932	-17,427,315
Prestación de Servicios	37,714,931	22,092,922
Otras cuentas por cobrar	42,041,096	32,693,282
Cuentas por cobrar de difícil recaudo	286,460,559	148,673,136
Deterioro acumulado de cuentas por cobrar (cr)	-220,886,655	-220,886,655
Propiedades, planta y equipo	143,482,017,966	142,583,872,391
Terrenos	28,334,973,960	28,334,973,960
Semovientes	47,520,000	21,200,000
Construcciones en curso	4,092,661,186	7,384,609,231
Maquinaria, planta y equipo en montaje	266,147,793	236,196,115
Propiedades, planta y equipo en tránsito	98,382,667	98,382,667
Edificaciones	93,038,270,173	83,536,632,423
Plantas, ductos y túneles	1,986,039,354	1,986,039,354
Redes, líneas y cables	1,364,099,581	1,364,799,581
Maquinaria y equipo	4,427,156,960	3,879,462,401
Equipo médico y científico	14,142,701,899	13,928,040,066
Muebles, enseres y equipos de oficina	2,592,083,280	2,520,045,978
Equipos de comunicación y computación	4,574,001,624	4,216,954,060
Equipo de transporte, tracción y elevación	395,663,080	395,663,080
Equipos de comedor, cocina, despensa y hotelería	106,998,483	104,692,392
Bienes de arte y cultura	1,731,899,602	1,731,630,422
Depreciación acumulada de prop., planta y equipo (Cr)	-13,716,581,675	-7,155,449,339
Otros activos	4,008,648,369	9,655,050,753
Bienes y servicios pagados por anticipado	392,789,869	599,947,282
Avances y anticipos entregados	1,361,252,707	1,824,928,125
Anticipos o saldos a favor por impuestos y contribuciones	609,860,901	588,209,321
Recursos entregados en administración	1,007,841,339	5,767,421,192
Activos Intangibles	1,555,111,511	1,443,204,888
Amortización acumulada de activos intangibles (cr)	-918,207,958	-568,660,055
TOTAL ACTIVO	201,153,786,865	202,366,105,925
Pasivo Corriente	25,189,573,627	41,309,436,996
Cuentas por pagar	3,390,005,442	2,494,487,497
Adquisición de bienes y servicios nacionales	540,109,400	128,759,127
Transferencias por pagar	8,887,310	0
Recursos a favor de terceros	289,489,161	398,365,294
Descuentos de nómina	1,470,560,150	1,195,477,964



UNIVERSIDAD DEL QUINDIO
NIT:890.000.432-8
ESTADO DE SITUACIÓN FINANCIERA
Periodos contables terminados el 31/07/2019
(Cifras en pesos Colombianos)

	31/07/2019	31/07/2018
Retención en la fuente e impuesto de timbre	131,231,755	102,980,048
Impuestos, contribuciones y tasas por pagar	26,312,252	0
Creditos Judiciales	0	0
Otras cuentas por pagar	923,415,413	668,905,065
Beneficios a los empleados	200,936,060	32,071,112
Beneficios a los empleados a corto plazo	200,936,060	32,071,112
Provisiones	261,055,825	1,199,563,720
Litigios y demandas	261,055,825	1,199,563,720
Otros pasivos	21,337,576,300	37,583,314,667
Avances y anticipos recibidos	893,215,928	14,571,364,872
Recursos recibidos en administración	14,894,071,936	14,111,538,434
Ingresos recibidos por anticipado	5,550,288,436	8,900,411,361
Pasivo No Corriente	35,288,303,513	38,529,454,686
Beneficios a los empleados	35,043,192,626	38,529,454,686
Beneficios a los empleados a largo plazo	0	0
Beneficios posempleo-pensiones	35,043,192,626	38,529,454,686
Otros pasivos	245,110,887	0
Recursos recibidos en administración	245,110,887	0
TOTAL PASIVOS	60,477,877,140	79,838,891,681
Patrimonio de las entidades de gobierno	140,675,909,725	122,527,214,243
Capital fiscal	40,941,218,038	40,941,218,038
Resultado de ejercicios anteriores	83,855,903,013	38,230,864,943
Resultado del ejercicio	15,428,502,288	-78,790,054
Reservas	450,286,386	450,286,386
Impactos por la transición al nuevo marco de regulación	0	42,983,634,930
TOTAL PASIVO Y PATRIMONIO	201,153,786,865	202,366,105,925
Cuentas de orden deudoras	0	0
Activos Contingentes	1,635,821,253	1,580,765,338
Deudoras de control	52,281,083	7,095,531,304
Deudoras por contra (cr)	-1,688,102,336	-8,676,296,642
Cuentas de orden acreedoras	0	0
Pasivos Contingentes	229,635,083	927,372,427
Acreedoras por contra (db)	-229,635,083	-927,372,427


JOSE FERNANDO ECHEVERRY MURILLO
REPRESENTANTE LEGAL
C.C 7526520


CONTADOR PUBLICO
JUAN CARLOS DUQUE ORTIZ
C.C 18495665
T.P. 74070-T