




UNIVERSIDAD DEL QUINDIO
NIT: 890.000.432-8
ESTADO DEL RESULTADO INTEGRAL INDIVIDUAL
Periodo contable del 01 de enero al 30 de junio de 2019
(Cifras en pesos Colombianos)


	30/06/2019	30/06/2018
INGRESOS OPERACIONALES	69,478,788,408	52,523,998,849
INGRESOS FISCALES	827,879,203	866,470,230
Contribuciones, tasas e ingresos no tributarios	827,879,203	866,470,230
VENTA DE BIENES	33,094,539	34,335,659
Bienes comerciales	33,094,539	34,335,659
VENTA DE SERVICIOS	16,572,132,002	17,117,680,023
Servicios educativos	18,233,709,742	17,938,592,504
Servicios de salud	21,942,600	24,713,750
Otros Servicios	154,894,701	962,317,289
Devoluciones, rebajas y descuentos en venta de servicios (db)	-1,838,415,041	-1,807,943,520
TRANSFERENCIAS Y SUBVENCIONES	52,045,682,664	34,505,512,936
Otras transferencias	52,045,682,664	34,505,512,936
GASTOS OPERACIONALES	52,229,983,741	53,170,914,406
COSTO DE VENTAS DE SERVICIOS	29,183,088,084	0
Servicios educativos	29,183,088,084	0
SERVICIOS EDUCATIVOS	0	26,909,015,765
Educación formal - superior formación tecnológica	0	1,882,740,657
Educación formal - superior formación profesional	0	25,026,275,108
DE ADMINISTRACIÓN Y OPERACIÓN	17,657,052,021	19,182,734,534
Sueldos y salarios	6,933,690,407	6,488,856,032
Contribuciones imputadas	67,784,692	55,743,054
Contribuciones efectivas	1,947,052,844	1,756,849,237
Aportes sobre la nómina	218,568,900	199,495,200
Prestaciones sociales	929,496,648	745,092,467
Gastos de personal diversos	857,760,749	1,421,620,692
Generales	6,524,742,774	8,120,577,715
Impuestos, contribuciones y tasas	177,955,007	394,500,137
DE VENTAS	1,815,748,782	2,269,132,064
Prestaciones sociales	77,382,384	96,516,700
Generales	153,371,068	289,506,605
Gastos de personal diversos	1,584,995,330	1,883,108,759
DETERIORO, DEPRECIACIONES, AMORTIZACIONES Y	3,310,186,121	4,556,419,106
Deterioro de propiedades, planta y equipo	7,677,106	0
Depreciación de propiedades, planta y equipo	3,116,065,999	3,673,978,775
Amortización de activos intangibles	177,844,128	636,078,775
Provisiones, litigios y demandas	8,598,888	246,361,556
TRANSFERENCIAS Y SUBVENCIONES	263,908,733	253,612,936
Subvenciones	263,908,733	253,612,936
EXCEDENTE (DEFICIT) OPERACIONAL	17,248,804,667	-646,915,557
INGRESOS NO OPERACIONALES	2,020,790,057	2,180,627,724
OTROS INGRESOS	2,020,790,057	2,180,627,724
Financieros	401,313,849	764,313,216
Intereses sobre depósitos en instituciones financieras	394,661,332	687,339,479
Rendimientos sobre recursos entregados en administración	4,648,082	75,099,657
Intereses de mora	2,004,435	1,874,080



UNIVERSIDAD DEL QUINDIO
NIT: 890.000.432-8
ESTADO DEL RESULTADO INTEGRAL INDIVIDUAL
Periodo contable del 01 de enero al 30 de junio de 2019
(Cifras en pesos Colombianos)

	30/06/2019	30/06/2018
Otros ingresos ordinarios	1,619,476,208	1,416,314,508
Arrendamiento operativo	47,697,252	36,303,070
Sobrantes	895,707	1,046,188
Recuperaciones	1,564,808,546	291,924,098
Aprovechamientos	4,378,945	20,205,639
Indemnizaciones	1,695,758	1,066,835,512
Otros ingresos diversos	0	0
GASTOS NO OPERACIONALES	38,548,601	797,206,290
OTROS GASTOS	38,548,601	797,206,290
Comisiones	9,742,279	8,281,770
Comisiones Servicios Financieros	8,643,559	7,930,748
Otras Comisiones	1,098,720	351,022
Financieros	6,594,710	544,544
Otros gastos financieros	6,594,710	544,544
Gastos diversos	22,211,612	788,379,976
Impuestos asumidos	0	0
Sentencias	1,255,832	224,556,796
Laudos arbitrales y conciliaciones extrajudiciales	0	3,800,634
Pérdidas en siniestros	0	150,241,341
Pérdida por baja en cuentas de activos no financieros	0	409,781,202
Multas y sanciones	19,492,076	0
Otros gastos diversos	1,463,704	3
EXCEDENTE (DEFICIT) NO OPERACIONAL	1,982,241,456	1,383,421,434
EXCEDENTE (DÉFICIT DEL EJERCICIO)	19,231,046,123	736,505,877


JOSE FERNANDO ECHEVERRY MURILLO
REPRESENTANTE LEGAL
C.C 7526520


CONTADOR PUBLICO
JUAN CARLOS DUQUE ORTIZ
C.C 18495665
T.P. 74070-T

UNIVERSIDAD DEL QUINDÍO
NIT:890.000.432-8
ESTADO DE SITUACIÓN FINANCIERA INDIVIDUAL
Periodos contables terminados el 30/06/2019
(Cifras en pesos Colombianos)


	30/06/2019	30/06/2018
Activo Corriente	52,928,227,166	42,541,413,565
Efectivo y equivalentes de efectivo	35,606,813,891	37,780,369,450
Caja	61,010,058	180,272,160
Depósitos en instituciones financieras	25,187,069,073	29,906,569,779
Equivalentes al efectivo	10,358,734,760	7,693,527,511
Cuentas por cobrar	17,271,502,289	4,759,820,148
Prestación de Servicios	640,028,571	460,344,256
Transferencias por cobrar	12,840,982,306	1,714,150,152
Otras cuentas por cobrar	3,790,491,412	2,585,325,740
Otros activos	49,910,986	1,223,967
Plan de activos para beneficios posempleo	49,910,986	1,223,967
Activo no corriente	147,986,320,519	152,764,085,120
Inversiones e instrumentos derivados	95,340,703	92,996,977
Inversiones de administración de liquidez al costo	95,340,703	92,996,977
Cuentas por cobrar	146,880,187	-17,319,875
Prestación de Servicios	38,141,565	22,041,950
Otras cuentas por cobrar	42,041,096	32,693,282
Cuentas por cobrar de difícil recaudo	287,584,181	148,831,548
Deterioro acumulado de cuentas por cobrar (cr)	-220,886,655	-220,886,655
Propiedades, planta y equipo	143,605,047,378	142,545,779,500
Terrenos	28,334,973,960	28,334,973,960
Semovientes	21,200,000	21,200,000
Construcciones en curso	3,906,810,719	6,938,522,996
Maquinaria, planta y equipo en montaje	264,138,549	236,196,115
Propiedades, planta y equipo en tránsito	98,382,667	98,382,667
Edificaciones	93,038,270,172	83,504,051,115
Plantas, ductos y túneles	1,986,039,354	1,917,709,126
Redes, líneas y cables	1,364,099,581	1,364,799,581
Maquinaria y equipo	4,299,253,103	3,873,028,368
Equipo médico y científico	14,099,840,181	13,858,725,966
Muebles, enseres y equipos de oficina	2,590,783,280	2,518,521,598
Equipos de comunicación y computación	4,561,601,623	4,193,268,260
Equipo de transporte, tracción y elevación	395,663,080	395,663,080
Equipos de comedor, cocina, despensa y hotelería	106,998,483	104,692,392
Bienes de arte y cultura	1,731,899,602	1,729,933,682
Depreciación acumulada de prop., planta y equipo (Cr)	-13,194,906,976	-6,543,889,407
Otros activos	4,139,052,251	10,142,628,519
Bienes y servicios pagados por anticipado	419,156,620	654,788,193
Avances y anticipos entregados	1,409,728,763	2,146,886,748
Anticipos o saldos a favor por impuestos y contribuciones	636,182,229	709,729,467
Recursos entregados en administración	1,006,725,956	5,752,240,902
Activos Intangibles	1,555,111,511	1,419,244,139
Amortización acumulada de activos intangibles (cr)	-887,852,828	-540,260,929
TOTAL ACTIVO	200,914,547,685	195,305,498,685
Pasivo Corriente	6,602,662,582	33,369,488,601
Cuentas por pagar	3,990,339,084	3,533,841,943
Adquisición de bienes y servicios nacionales	445,770,897	184,702,354
Transferencias por pagar	0	0
Recursos a favor de terceros	245,505,423	266,912,012
Descuentos de nómina	1,704,644,966	1,430,560,001

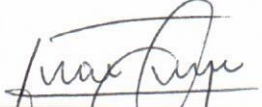
Retención en la fuente e impuesto de timbre	262,064,005	394,139,467
Impuestos, contribuciones y tasas por pagar	0	0
Creditos Judiciales	0	0
Otras cuentas por pagar	1,332,353,793	1,257,528,110
Beneficios a los empleados	432,838,662	102,301,188
Beneficios a los empleados a corto plazo	432,838,662	102,301,188



UNIVERSIDAD DEL QUINDIO
NIT:890.000.432-8
ESTADO DE SITUACIÓN FINANCIERA INDIVIDUAL
Periodos contables terminados el 30/06/2019
(Cifras en pesos Colombianos)

	30/06/2019	30/06/2018
Provisiones	261,055,825	1,035,155,157
Litigios y demandas	261,055,825	1,035,155,157
Otros pasivos	1,918,429,011	28,698,190,313
Avances y anticipos recibidos	893,215,928	14,571,364,872
Recursos recibidos en administración	572,000,000	14,111,538,434
Ingresos recibidos por anticipado	453,213,083	15,287,007
Pasivo No Corriente	49,831,146,250	38,748,722,503
Beneficios a los empleados	35,263,277,427	38,748,722,503
Beneficios a los empleados a largo plazo	0	0
Beneficios posempleo-pensiones	35,263,277,427	38,748,722,503
Otros pasivos	14,567,868,823	0
Recursos recibidos en administración	14,567,868,823	0
TOTAL PASIVOS	56,433,808,832	72,118,211,104
Patrimonio de las entidades de gobierno	144,480,738,853	123,187,287,581
Capital fiscal	40,941,218,038	40,941,218,038
Resultado de ejercicios anteriores	83,858,188,306	38,075,642,349
Resultado del ejercicio	19,231,046,123	736,505,877
Reservas	450,286,386	450,286,386
Impactos por la transición al nuevo marco de regulación	0	42,983,634,930
TOTAL PASIVO Y PATRIMONIO	200,914,547,685	195,305,498,685
Cuentas de orden deudoras	0	0
Activos Contingentes	1,635,821,253	9,267,300
Deudoras de control	52,281,082	7,095,531,304
Deudoras por contra (cr)	-1,688,102,335	-7,104,798,604
Cuentas de orden acreedoras	0	0
Pasivos Contingentes	229,635,083	919,355,361
Acreedoras por contra (db)	-229,635,083	-919,355,361


JOSE FERNANDO EGHEVERRY MURILLO
REPRESENTANTE LEGAL
C.C 7526520


CONTADOR PUBLICO
JUAN CARLOS DUQUE ORTIZ
C.C 18495665
T.P. 74070-T