




UNIVERSIDAD DEL QUINDÍO  
NIT: 890.000.432-8  
**ESTADO DEL RESULTADO INTEGRAL INDIVIDUAL**  
Periodo contable del 01 de enero al 31 de marzo de 2019  
(Cifras en pesos Colombianos)


	31/03/2019	31/03/2018
<b>INGRESOS OPERACIONALES</b>	<b>38,406,167,673</b>	<b>26,332,817,131</b>
<b>INGRESOS FISCALES</b>	<b>654,023,003</b>	<b>272,143,100</b>
Contribuciones, tasas e ingresos no tributarios	654,023,003	272,143,100
<b>VENTA DE BIENES</b>	<b>18,958,039</b>	<b>15,634,244</b>
Bienes comerciales	18,958,039	15,634,244
<b>VENTA DE SERVICIOS</b>	<b>8,134,071,022</b>	<b>9,279,881,947</b>
Servicios educativos	9,655,946,091	10,269,042,898
Servicios de salud	10,504,000	11,755,500
Otros Servicios	137,234,994	620,399,979
Devoluciones, rebajas y descuentos en venta de servicios (db)	-1,669,614,063	-1,621,316,430
<b>TRANSFERENCIAS Y SUBVENCIONES</b>	<b>29,599,115,609</b>	<b>16,765,157,840</b>
Otras transferencias	29,599,115,609	16,765,157,840
<b>GASTOS OPERACIONALES</b>	<b>21,973,098,087</b>	<b>23,289,334,612</b>
<b>COSTO DE VENTAS DE SERVICIOS</b>	<b>12,237,036,156</b>	<b>11,597,302,917</b>
Servicios educativos	12,237,036,156	11,597,302,917
<b>SERVICIOS EDUCATIVOS</b>	<b>0</b>	<b>0</b>
Educación formal - superior formación tecnológica	0	0
Educación formal - superior formación profesional	0	0
<b>DE ADMINISTRACIÓN Y OPERACIÓN</b>	<b>7,265,678,808</b>	<b>8,192,549,696</b>
Sueldos y salarios	3,276,540,186	3,175,313,033
Contribuciones imputadas	35,832,678	17,768,426
Contribuciones efectivas	880,629,600	833,192,095
Aportes sobre la nómina	104,590,700	97,622,300
Prestaciones sociales	176,933,684	166,665,572
Gastos de personal diversos	214,926,281	160,397,376
Generales	2,457,658,741	3,434,208,252
Impuestos, contribuciones y tasas	118,566,938	307,382,642
<b>DE VENTAS</b>	<b>705,820,607</b>	<b>785,677,633</b>
Prestaciones sociales	37,025,061	47,762,334
Generales	53,638,176	34,464,744
Gastos de personal diversos	615,157,370	703,450,555
<b>DETERIORO, DEPRECIACIONES, AMORTIZACIONES Y</b>	<b>1,647,618,864</b>	<b>2,636,116,988</b>
Deterioro de propiedades, planta y equipo	7,677,106	0
Depreciación de propiedades, planta y equipo	1,552,857,810	1,837,323,054
Amortización de activos intangibles	87,083,948	552,432,378
Provisiones, litigios y demandas	0	246,361,556
<b>TRANSFERENCIAS Y SUBVENCIONES</b>	<b>116,943,651</b>	<b>77,687,378</b>
Subvenciones	116,943,651	77,687,378
<b>EXCEDENTE (DEFICIT) OPERACIONAL</b>	<b>16,433,069,586</b>	<b>3,043,482,519</b>
<b>INGRESOS NO OPERACIONALES</b>	<b>547,143,450</b>	<b>1,635,123,016</b>
<b>OTROS INGRESOS</b>	<b>547,143,450</b>	<b>1,635,123,016</b>
<b>Financieros</b>	<b>222,278,879</b>	<b>413,998,075</b>
Intereses sobre depósitos en instituciones financieras	220,690,126	394,663,773
Rendimientos sobre recursos entregados en administración	0	17,572,933
Intereses de mora	1,588,753	1,761,369



UNIVERSIDAD DEL QUINDIO  
NIT: 890.000.432-8  
ESTADO DEL RESULTADO INTEGRAL INDIVIDUAL  
Periodo contable del 01 de enero al 31 de marzo de 2019  
(Cifras en pesos Colombianos)

	31/03/2019	31/03/2018
<b>Otros ingresos ordinarios</b>	<b>324,864,571</b>	<b>1,221,124,941</b>
Arrendamiento operativo	22,561,264	21,148,436
Sobrantes	17,193	22,630
Recuperaciones	299,021,283	144,459,311
Aprovechamientos	3,264,831	7,644,473
Indemnizaciones	0	1,047,850,091
Otros ingresos diversos	0	0
<b>GASTOS NO OPERACIONALES</b>	<b>25,361,748</b>	<b>637,940,177</b>
<b>OTROS GASTOS</b>	<b>25,361,748</b>	<b>637,940,177</b>
<b>Comisiones</b>	<b>4,013,930</b>	<b>0</b>
Comisiones Servicios Financieros	3,935,083	0
Otras Comisiones	78,847	0
<b>Financieros</b>	<b>1,368,096</b>	<b>268,602</b>
Otros gastos financieros	1,368,096	268,602
<b>Gastos diversos</b>	<b>19,979,722</b>	<b>637,671,575</b>
Impuestos asumidos	0	0
Sentencias	0	75,056,759
Laudos arbitrales y conciliaciones extrajudiciales	0	3,800,634
Pérdidas en siniestros	0	150,241,341
Pérdida por baja en cuentas de activos no financieros	0	408,572,838
Multas y sanciones	19,492,076	0
Otros gastos diversos	487,646	3
<b>EXCEDENTE (DEFICIT) NO OPERACIONAL</b>	<b>521,781,702</b>	<b>997,182,839</b>
<b>EXCEDENTE (DÉFICIT DEL EJERCICIO)</b>	<b>16,954,851,289</b>	<b>4,040,665,358</b>

  
LUIS FERNANDO POLANÍA OBANDO  
REPRESENTANTE LEGAL (E)  
C.C. 18416179

  
CONTADOR PUBLICO  
JUAN CARLOS DUQUE ORTIZ  
C.C. 18495665  
T.P. 74070-T



UNIVERSIDAD DEL QUINDIO  
NIT:890.000.432-8  
ESTADO DE SITUACIÓN FINANCIERA INDIVIDUAL  
Periodos contables terminados el 31/03/2019  
(Cifras en pesos Colombianos)

	31/03/2019	31/03/2018
<b>Activo Corriente</b>	<b>58,573,442,013</b>	<b>54,039,117,956</b>
<b>Efectivo y equivalentes de efectivo</b>	<b>42,487,813,198</b>	<b>47,722,039,590</b>
Caja	76,257,305	58,641,289
Depósitos en instituciones financieras	32,052,821,133	39,969,870,790
Equivalentes al efectivo	10,358,734,760	7,693,527,511
<b>Cuentas por cobrar</b>	<b>16,035,890,119</b>	<b>5,129,554,250</b>
Prestación de Servicios	1,448,525,942	935,552,185
Transferencias por cobrar	11,917,189,418	1,604,606,464
Otras cuentas por cobrar	2,670,174,759	2,589,395,601
<b>Otros activos</b>	<b>49,738,696</b>	<b>1,187,524,116</b>
Plan de activos para beneficios posempleo	49,738,696	1,187,524,116
<b>Activo no corriente</b>	<b>147,573,592,903</b>	<b>153,089,834,951</b>
<b>Inversiones e instrumentos derivados</b>	<b>95,340,703</b>	<b>92,996,977</b>
Inversiones de administración de liquidez al costo	95,340,703	92,996,977
<b>Cuentas por cobrar</b>	<b>149,065,122</b>	<b>63,198,403</b>
Prestación de Servicios	40,326,500	102,227,994
Otras cuentas por cobrar	42,041,096	32,998,099
Cuentas por cobrar de difícil recaudo	287,584,181	148,858,965
Deterioro acumulado de cuentas por cobrar (cr)	-220,886,655	-220,886,655
<b>Propiedades, planta y equipo</b>	<b>144,438,891,340</b>	<b>143,917,244,595</b>
Terrenos	28,334,973,960	28,334,973,960
Semovientes	21,200,000	21,500,000
Construcciones en curso	3,849,161,841	6,779,606,496
Maquinaria, planta y equipo en montaje	264,138,549	217,917,822
Propiedades, planta y equipo en tránsito	98,382,667	98,382,667
Edificaciones	92,726,315,249	83,328,071,607
Plantas, ductos y túneles	1,986,039,354	1,917,709,126
Redes, líneas y cables	1,364,099,581	1,364,799,581
Maquinaria y equipo	4,212,965,389	3,849,845,988
Equipo médico y científico	13,937,703,497	13,856,918,222
Muebles, enseres y equipos de oficina	2,584,333,280	2,518,521,598
Equipos de comunicación y computación	4,460,413,074	4,106,042,060
Equipo de transporte, tracción y elevación	395,663,080	395,663,080
Equipos de comedor, cocina, despensa y hotelería	103,301,004	104,692,392
Bienes de arte y cultura	1,731,899,602	1,729,933,682
Depreciación acumulada de prop., planta y equipo (Cr)	-11,631,698,787	-4,707,333,686
<b>Otros activos</b>	<b>2,890,295,738</b>	<b>9,016,394,976</b>
Bienes y servicios pagados por anticipado	187,109,096	187,109,096
Avances y anticipos entregados	1,220,759,154	1,261,710,243
Anticipos o saldos a favor por impuestos y contribuciones	731,872,843	928,030,328
Recursos entregados en administración	2,019,782	5,714,541,353
Activos Intangibles	1,545,627,511	1,381,618,489
Amortización acumulada de activos intangibles (cr)	-797,092,648	-456,614,533
<b>TOTAL ACTIVO</b>	<b>206,147,034,916</b>	<b>207,128,952,907</b>
<b>Pasivo Corriente</b>	<b>13,218,442,631</b>	<b>40,440,183,257</b>
<b>Cuentas por pagar</b>	<b>4,066,550,532</b>	<b>4,495,615,117</b>
Adquisición de bienes y servicios nacionales	557,902,900	65,609,085
Transferencias por pagar	0	716,563
Recursos a favor de terceros	292,853,715	370,173,031
Descuentos de nómina	2,298,470,231	2,866,974,596
Retención en la fuente e impuesto de timbre	124,912,562	213,946,647
Impuestos, contribuciones y tasas por pagar	0	0
Creditos Judiciales	0	0
Otras cuentas por pagar	792,411,124	978,195,195
<b>Beneficios a los empleados</b>	<b>60,359,928</b>	<b>74,096,780</b>
Beneficios a los empleados a corto plazo	60,359,928	74,096,780


4.3






UNIVERSIDAD DEL QUINDIO  
NIT:890.000.432-8  
ESTADO DE SITUACIÓN FINANCIERA INDIVIDUAL  
Periodos contables terminados el 31/03/2019  
(Cifras en pesos Colombianos)

	31/03/2019	31/03/2018
<b>Provisiones</b>	<b>252,456,937</b>	<b>1,035,155,157</b>
Litigios y demandas	252,456,937	1,035,155,157
<b>Otros pasivos</b>	<b>8,839,075,234</b>	<b>34,835,316,203</b>
Avances y anticipos recibidos	951,715,928	14,571,364,872
Recursos recibidos en administración	572,000,000	14,111,538,434
Ingresos recibidos por anticipado	7,315,359,306	6,152,412,897
<b>Pasivo No Corriente</b>	<b>50,854,097,811</b>	<b>39,934,045,573</b>
<b>Beneficios a los empleados</b>	<b>36,484,838,435</b>	<b>39,934,045,573</b>
Beneficios a los empleados a largo plazo	0	11,353,936
Beneficios posempleo-pensiones	36,484,838,435	39,922,691,637
<b>Otros pasivos</b>	<b>14,369,259,376</b>	<b>0</b>
Recursos recibidos en administración	14,369,259,376	0
<b>TOTAL PASIVOS</b>	<b>64,072,540,442</b>	<b>80,374,228,830</b>
<b>Patrimonio de las entidades de gobierno</b>	<b>142,074,494,474</b>	<b>126,754,724,077</b>
Capital fiscal	40,941,218,038	40,941,218,038
Resultado de ejercicios anteriores	83,728,138,761	38,338,919,365
Resultado del ejercicio	16,954,851,289	4,040,665,358
Reservas	450,286,386	450,286,386
Impactos por la transición al nuevo marco de regulación	0	42,983,634,930
<b>TOTAL PASIVO Y PATRIMONIO</b>	<b>206,147,034,916</b>	<b>207,128,952,907</b>
<b>Cuentas de orden deudoras</b>	<b>0</b>	<b>0</b>
Activos Contingentes	1,591,764,478	9,267,300
Deudoras de control	52,281,082	7,095,531,304
Deudoras por contra (cr)	-1,644,045,560	-7,104,798,604
<b>Cuentas de orden acreedoras</b>	<b>0</b>	<b>0</b>
Pasivos Contingentes	220,402,941	919,355,361
Acreedoras por contra (db)	-220,402,941	-919,355,361

  
LUIS FERNANDO POLANÍA OBANDO  
REPRESENTANTE LEGAL (E)  
C.C. 18416179

  
CONTADOR PUBLICO  
JUAN CARLOS DUQUE ORTIZ  
C.C 18495665  
T.P. 74070-T