




UNIVERSIDAD DEL QUINDIO
NIT:890.000.432-8
ESTADO DE SITUACIÓN FINANCIERA
Periodos contables terminados el 30/06/2022
(Cifras en pesos Colombianos)


	30/06/2022	30/06/2021
Activo Corriente	75,105,162,897	51,984,371,581
Efectivo y equivalentes de efectivo	51,944,226,816	39,605,278,151
Caja	79,268,304	48,587,340
Depósitos en instituciones financieras	36,997,922,723	25,159,630,254
Equivalentes al efectivo	14,867,035,789	14,397,060,557
Cuentas por cobrar	23,160,387,865	10,587,147,731
Prestación de Servicios	1,610,500,133	477,087,192
Transferencias por cobrar	17,715,013,003	6,277,976,535
Otras cuentas por cobrar	3,834,874,729	3,832,084,004
Otros activos	548,216	1,791,945,699
Plan de activos para beneficios posempleo	548,216	1,791,945,699
Activo no corriente	163,254,425,008	155,671,972,214
Inversiones e instrumentos derivados	97,825,051	97,825,051
Inversiones de administración de liquidez al costo	97,825,051	97,825,051
Cuentas por cobrar	110,865,531	141,286,895
Prestación de Servicios	6,924,722	7,471,886
Otras cuentas por cobrar	41,966,610	42,041,095
Cuentas por cobrar de difícil recaudo	186,499,118	218,415,217
Deterioro acumulado de cuentas por cobrar (cr)	-124,524,919	-126,641,303
Propiedades, planta y equipo	159,472,347,732	149,954,668,057
Terrenos	28,334,973,960	28,334,973,960
Semovientes	44,520,000	47,220,000
Construcciones en curso	10,179,429,530	13,673,755,250
Maquinaria, planta y equipo en montaje	267,300,665	267,300,665
Propiedades, planta y equipo en transito	0	0
Edificaciones	109,577,120,317	96,885,698,557
Plantas, ductos y túneles	2,073,128,109	2,365,317,342
Redes, líneas y cables	3,229,869,705	1,699,971,204
Maquinaria y equipo	5,303,704,846	5,023,105,587
Equipo médico y científico	17,757,381,250	15,154,557,307
Muebles, enseres y equipos de oficina	2,878,003,749	2,671,851,877
Equipos de comunicación y computación	6,486,053,848	5,991,217,001
Equipo de transporte, tracción y elevación	395,663,080	395,663,080
Equipos de comedor, cocina, despensa y hotelería	102,436,485	106,971,495
Bienes de arte y cultura	1,731,899,602	1,731,899,602
Depreciación acumulada de prop., planta y equipo (Cr)	-28,889,137,414	-24,394,834,870
Otros activos	3,573,386,694	5,478,192,211
Bienes y servicios pagados por anticipado	245,125,917	980,153,826
Avances y anticipos entregados	1,200,208,202	2,589,505,922
Anticipos o saldos a favor por impuestos y contribuciones	1,242,152,329	792,554,701
Recursos entregados en administración	223,607,513	215,517,110
Activos Intangibles	1,875,055,317	2,479,657,388
Amortización acumulada de activos intangibles (cr)	-1,212,762,584	-1,579,196,736
TOTAL ACTIVO	238,359,587,905	207,656,343,795
Pasivo Corriente	16,731,439,242	11,847,510,849
Cuentas por pagar	5,019,412,672	4,584,303,936
Adquisición de bienes y servicios nacionales	24,491,296	356,130,062
Transferencias por pagar	0	251,737
Recursos a favor de terceros	487,829,156	304,410,135
Descuentos de nómina	2,074,354,195	1,690,900,156



UNIVERSIDAD DEL QUINDIO
NIT:890.000.432-8
ESTADO DE SITUACIÓN FINANCIERA
Periodos contables terminados el 30/06/2022
(Cifras en pesos Colombianos)

	30/06/2022	30/06/2021
Retención en la fuente e impuesto de timbre	298,455,533	202,212,569
Otras cuentas por pagar	2,134,282,492	2,030,399,277
Beneficios a los empleados	2,139,938,777	5,909,290,108
Beneficios a los empleados a corto plazo	2,129,404,052	5,835,474,401
Beneficios posempleo-pensiones	10,534,725	73,815,707
Provisiones	656,291,797	23,344,202
Litigios y demandas	656,291,797	23,344,202.00
Otros pasivos	8,915,795,996	1,330,572,603
Avances y anticipos recibidos	1,092,223,760	671,011,356
Recursos recibidos en administración	7,656,745,542	572,000,000
Ingresos recibidos por anticipado	166,826,694	87,561,247
Pasivo No Corriente	40,794,507,624	42,618,911,385
Beneficios a los empleados	24,073,834,448	28,240,185,347
Beneficios a los empleados a largo plazo	22,695,245	22,903,360
Beneficios posempleo-pensiones	24,051,139,203	28,217,281,987
Otros pasivos	16,720,673,176	14,378,726,038
Recursos recibidos en administración	0	6,733,258,259
Otros pasivos diferidos	16,720,673,176	7,645,467,779
TOTAL PASIVOS	57,525,946,866	54,466,422,234
Patrimonio de las entidades de gobierno	180,833,641,039	153,189,921,561
Capital fiscal	40,941,218,038	40,941,218,038
Resultado de ejercicios anteriores	117,477,617,968	106,463,039,429
Resultado del ejercicio	21,964,518,647	5,335,377,708
Reservas	450,286,386	450,286,386
TOTAL PASIVO Y PATRIMONIO	238,359,587,905	207,656,343,795
Cuentas de orden deudoras	0	0
Activos Contingentes	234,714,258	268,960,381
Deudoras de control	52,281,082	52,281,082
Deudoras por contra (cr)	-286,995,340	-321,241,463
Cuentas de orden acreedoras	0	0
Pasivos Contingentes	267,862,157	599,536,948
Acreedoras por contra (db)	-267,862,157	-599,536,948


JOSE FERNANDO ECHEVERRY MURILLO
REPRESENTANTE LEGAL
C.C 7526520


CONTADOR PUBLICO
JUAN CARLOS DUQUE ORTIZ
C.C 18495665
T.P. 74070-T




UNIVERSIDAD DEL QUINDIO
NIT: 890.000.432-8
ESTADO DE RESULTADOS
Periodo contable del 01 de enero al 30 de junio 2022
(Cifras en pesos Colombianos)

	30/06/2022	30/06/2021
INGRESOS OPERACIONALES	82,766,320,765	61,062,357,850
INGRESOS FISCALES	2,062,823,263	0
Contribuciones, tasas e ingresos no tributarios	2,062,823,263	0
VENTA DE BIENES	29,935,662	38,405,588
Bienes comerciales	29,935,662	38,405,588
VENTA DE SERVICIOS	21,347,998,551	12,755,950,870
Servicios educativos	21,523,692,392	17,692,933,544
Servicios de salud	0	1,160,900
Otros Servicios	775,633,806	111,262,500
Devoluciones, rebajas y descuentos en venta de servicios (db)	-951,327,647	-5,049,406,074
TRANSFERENCIAS Y SUBVENCIONES	59,325,563,289	48,268,001,392
Otras transferencias	59,325,563,289	48,268,001,392
GASTOS OPERACIONALES	62,053,627,173	56,040,710,125
COSTO DE VENTAS DE SERVICIOS	35,594,751,934	34,120,966,686
Servicios educativos	35,594,751,934	34,120,966,686
SERVICIOS EDUCATIVOS	0	0
Educación formal - superior formación tecnológica	0	0
Educación formal - superior formación profesional	0	0
DE ADMINISTRACIÓN Y OPERACIÓN	19,903,340,143	16,547,242,811
Sueldos y salarios	7,599,811,924	7,361,033,876
Contribuciones imputadas	30,311,573	32,538,694
Contribuciones efectivas	2,099,343,680	1,973,170,591
Aportes sobre la nómina	238,816,200	224,894,900
Prestaciones sociales	1,124,413,541	853,911,669
Gastos de personal diversos	574,802,651	293,931,336
Generales	8,070,498,833	5,649,266,968
Impuestos, contribuciones y tasas	165,341,741	158,494,777
DE VENTAS	2,775,985,328	2,009,818,124
Aportes sobre la nómina	710,553,100	611,189,400
Prestaciones sociales	89,527,194	81,344,358
Generales	1,357,669,211	1,180,553,895
Gastos de personal diversos	618,235,823	136,730,471
DETERIORO, DEPRECIACIONES, AMORTIZACIONES Y	3,480,684,497	3,114,557,513
Deterioro de propiedades, planta y equipo	0	0
Depreciación de propiedades, planta y equipo	2,610,831,669	2,941,945,353
Amortización de activos intangibles	213,561,031	149,267,958
Provisiones, litigios y demandas	656,291,797	23,344,202
TRANSFERENCIAS Y SUBVENCIONES	298,865,271	248,124,991
Subvenciones	298,865,271	248,124,991
EXCEDENTE (DEFICIT) OPERACIONAL	20,712,693,592	5,021,647,725
INGRESOS NO OPERACIONALES	1,312,528,736	323,488,927
OTROS INGRESOS	1,312,528,736	323,488,927
Financieros	337,329,185	28,062,454
Intereses sobre depósitos en instituciones financieras	331,403,921	26,779,271
Rendimientos sobre recursos entregados en administración	4,517,884	272,370
Intereses de mora	1,407,380	1,010,813



UNIVERSIDAD DEL QUINDIO
NIT: 890.000.432-8
ESTADO DE RESULTADOS
Periodo contable del 01 de enero al 30 de junio 2022
(Cifras en pesos Colombianos)

	30/06/2022	30/06/2021
Otros ingresos ordinarios	975,199,551	295,426,473
Arrendamiento operativo	48,523,184	30,402,500
Sobrantes	3,215	180,305,901
Recuperaciones	144,612,202	77,834,372
Aprovechamientos	526,189	146,140
Indemnizaciones	774,618,761	6,737,560
Otros ingresos diversos	6,916,000	0
GASTOS NO OPERACIONALES	60,703,681	9,758,944
OTROS GASTOS	60,703,681	9,758,944
Comisiones	10,167,346	8,010,064
Comisiones Servicios Financieros	9,852,196	7,863,169
Otras Comisiones	315,150	146,895
Financieros	1,456,510	803,537
Otros gastos financieros	1,456,510	803,537
Gastos diversos	49,079,825	945,343
Impuestos asumidos	2,488,155	709,396
Sentencias	0	0
Laudos arbitrales y conciliaciones extrajudiciales	28,411,397	0
Pérdidas en siniestros	18,180,271	0
Pérdida por baja en cuentas de activos no financieros	2	0
Multas y sanciones	0	0
Otros gastos diversos		235,947.00
EXCEDENTE (DEFICIT) NO OPERACIONAL	1,251,825,055	313,729,983
EXCEDENTE (DÉFICIT DEL EJERCICIO)	21,964,518,647	5,335,377,708


JOSE FERNANDO ECHEVERRY MURILLO
REPRESENTANTE LEGAL
C.C 7526520


CONTADOR PUBLICO
JUAN CARLOS DUQUE ORTIZ
C.C 18495665
T.P. 74070-T