




UNIVERSIDAD DEL QUINDIO
NIT: 890.000.432-8
ESTADO DE RESULTADOS
Periodo contable del 01 de enero al 31 de julio 2022
(Cifras en pesos Colombianos)

	31/07/2022	31/07/2021
INGRESOS OPERACIONALES	82,171,040,643	69,401,653,211
INGRESOS FISCALES	2,472,460,993	0
Contribuciones, tasas e ingresos no tributarios	2,472,460,993	0
VENTA DE BIENES	30,995,862	44,994,796
Bienes comerciales	30,995,862	44,994,796
VENTA DE SERVICIOS	14,993,543,518	16,128,830,092
Servicios educativos	25,276,845,348	18,487,903,916
Servicios de salud	0	1,160,900
Otros Servicios	145,328,806	280,390,877
Devoluciones, rebajas y descuentos en venta de servicios (db)	-10,428,630,636	-2,640,625,601
TRANSFERENCIAS Y SUBVENCIONES	64,674,040,270	53,227,828,323
Otras transferencias	64,674,040,270	53,227,828,323
GASTOS OPERACIONALES	69,394,095,706	65,257,817,183
COSTO DE VENTAS DE SERVICIOS	35,594,751,934	34,120,966,686
Servicios educativos	35,594,751,934	34,120,966,686
SERVICIOS EDUCATIVOS	3,886,003,370	5,110,243,985
Educación formal - superior formación tecnológica	221,689,565	215,127,907
Educación formal - superior formación profesional	3,661,913,805	4,892,731,377
Educación formal - superior postgrado	2,400,000	2,384,701
DE ADMINISTRACIÓN Y OPERACIÓN	22,669,144,677	19,608,555,567
Sueldos y salarios	8,526,649,157	8,379,167,086
Contribuciones imputadas	32,169,034	39,470,720
Contribuciones efectivas	2,334,398,446	2,256,617,337
Aportes sobre la nómina	266,120,600	254,907,400
Prestaciones sociales	1,154,838,506	1,128,968,106
Gastos de personal diversos	866,125,051	394,085,939
Generales	9,294,561,496	6,972,761,930
Impuestos, contribuciones y tasas	194,282,387	182,577,048
DE VENTAS	3,045,608,428	2,438,840,917
Aportes sobre la nómina	803,113,800	716,437,500
Prestaciones sociales	104,448,393	94,901,751
Generales	1,442,493,715	1,459,515,691
Gastos de personal diversos	695,552,520	167,985,975
DETERIORO, DEPRECIACIONES, AMORTIZACIONES Y	3,890,577,026	3,617,617,363
Deterioro de propiedades, planta y equipo	0	0
Depreciación de propiedades, planta y equipo	2,985,557,449	3,421,276,981
Amortización de activos intangibles	248,727,780	172,996,180
Provisiones, litigios y demandas	656,291,797	23,344,202
TRANSFERENCIAS Y SUBVENCIONES	308,010,271	361,592,665
Otras transferencias	0	58,650,000
Subvenciones	308,010,271	302,942,665
EXCEDENTE (DEFICIT) OPERACIONAL	12,776,944,937	4,143,836,028
INGRESOS NO OPERACIONALES	1,434,026,807	376,289,845



UNIVERSIDAD DEL QUINDIO
NIT: 890.000.432-8
ESTADO DE RESULTADOS
Periodo contable del 01 de enero al 31 de julio 2022
(Cifras en pesos Colombianos)

	31/07/2022	31/07/2021
OTROS INGRESOS	1,434,026,807	376,289,845
Financieros	445,433,862	36,299,298
Intereses sobre depósitos en instituciones financieras	437,998,225	34,710,789
Rendimientos sobre recursos entregados en administración	6,086,296	577,696
Intereses de mora	1,349,341	1,010,813
Otros ingresos ordinarios	988,592,946	339,990,548
Arrendamiento operativo	54,171,008	35,483,000
Sobrantes	514,660	180,316,183
Recuperaciones	151,568,327	112,697,995
Aprovechamientos	804,189	4,755,810
Indemnizaciones	774,618,761	6,737,560
Otros ingresos diversos	6,916,000	0
GASTOS NO OPERACIONALES	61,681,071	21,796,011
OTROS GASTOS	61,681,071	21,796,011
Comisiones	10,778,533	9,112,513
Comisiones Servicios Financieros	10,425,515.00	8,902,222
Otras Comisiones	353,018.01	210,291
Financieros	1,821,854	901,107
Intereses sobre depósitos y exigibilidades	0	0
Otros gastos financieros	1,821,854	901,107
Gastos diversos	49,080,685	11,782,392
Impuestos asumidos	2,488,155	709,396
Sentencias	0	10,837,047
Laudos arbitrales y conciliaciones extrajudiciales	0	0
Pérdidas en siniestros	28,411,397	0
Pérdida por baja en cuentas de activos no financieros	18,180,271	0
Multas y sanciones	862	0
Otros gastos diversos		235,948.12
EXCEDENTE (DEFICIT) NO OPERACIONAL	1,372,345,736	354,493,834
EXCEDENTE (DÉFICIT DEL EJERCICIO)	14,149,290,673	4,498,329,862


JOSE FERNANDO ECHEVERRY MURILLO
REPRESENTANTE LEGAL
C.C 7526520


CONTADOR PUBLICO
JUAN CARLOS DUQUE ORTIZ
C.C 18495665
T.P. 74070-T




UNIVERSIDAD DEL QUINDIO
NIT:890.000.432-8
ESTADO DE SITUACIÓN FINANCIERA
Periodos contables terminados el 31/07/2022
(Cifras en pesos Colombianos)


	31/07/2022	31/07/2021
Activo Corriente	71,409,723,682	50,084,601,677
Efectivo y equivalentes de efectivo	48,774,587,891	37,691,181,063
Caja	82,642,982	59,049,626
Depósitos en instituciones financieras	33,824,909,120	23,230,230,880
Equivalentes al efectivo	14,867,035,789	14,401,900,557
Cuentas por cobrar	22,634,867,846	10,601,308,256
Prestación de Servicios	1,592,262,909	486,985,734
Transferencias por cobrar	17,715,013,003	6,277,976,535
Otras cuentas por cobrar	3,327,591,934	3,836,345,987
Otros activos	267,946	1,792,112,358
Plan de activos para beneficios posempleo	267,946	1,792,112,358
Activo no corriente	164,612,458,391	155,599,240,106
Inversiones e instrumentos derivados	97,825,051	97,825,051
Inversiones de administración de liquidez al costo	97,825,051	97,825,051
Cuentas por cobrar	617,452,412	141,286,897
Prestación de Servicios	6,924,722	7,471,887
Otras cuentas por cobrar	548,553,492	42,041,096
Cuentas por cobrar de difícil recaudo	186,499,118	218,415,217
Deterioro acumulado de cuentas por cobrar (cr)	-124,524,919	-126,641,303
Propiedades, planta y equipo	159,587,698,149	149,995,169,068
Terrenos	28,334,973,960	28,334,973,960
Semovientes	44,520,000	47,220,000
Construcciones en curso	10,179,429,530	13,999,866,742
Maquinaria, planta y equipo en montaje	267,300,665	267,300,665
Propiedades, planta y equipo en tránsito	0	0
Edificaciones	109,577,120,318	96,885,698,557
Plantas, ductos y túneles	2,073,128,110	2,365,317,342
Redes, líneas y cables	3,229,869,706	1,699,971,205
Maquinaria y equipo	5,662,872,219	5,057,899,586
Equipo médico y científico	17,757,381,250	15,228,116,280
Muebles, enseres y equipos de oficina	2,878,003,749	2,745,235,052
Equipos de comunicación y computación	6,616,960,748	6,003,202,001
Equipo de transporte, tracción y elevación	395,663,080	395,663,080
Equipos de comedor, cocina, despensa y hotelería	102,436,485	106,971,495
Bienes de arte y cultura	1,731,899,602	1,731,899,602
Depreciación acumulada de prop., planta y equipo (Cr)	-29,263,861,272	-24,874,166,500
Otros activos	4,309,482,778	5,364,959,090
Bienes y servicios pagados por anticipado	706,589,741	983,247,970
Avances y anticipos entregados	1,231,105,151	2,466,717,717
Anticipos o saldos a favor por impuestos y contribuciones	1,519,764,439	822,354,175
Recursos entregados en administración	224,897,466	215,906,797
Activos Intangibles	1,875,055,317	2,479,657,388
Amortización acumulada de activos intangibles (cr)	-1,247,929,335	-1,602,924,957
TOTAL ACTIVO	236,022,182,072	205,683,841,783
Pasivo Corriente	21,158,383,745	10,809,568,745
Cuentas por pagar	3,700,291,909	4,543,452,048
Adquisición de bienes y servicios nacionales	2,880,000	533,753,986
Transferencias por pagar	113,809	307,203
Recursos a favor de terceros	412,698,335	301,606,850
Descuentos de nómina	1,319,031,668	1,475,307,187



UNIVERSIDAD DEL QUINDIO
NIT:890.000.432-8
ESTADO DE SITUACIÓN FINANCIERA
Periodos contables terminados el 31/07/2022
(Cifras en pesos Colombianos)

	31/07/2022	31/07/2021
Retención en la fuente e impuesto de timbre	138,012,946	137,817,184
Impuestos, contribuciones y tasas por pagar	0	0
Creditos Judiciales	0	0
Otras cuentas por pagar	1,827,555,151	2,094,659,638
Beneficios a los empleados	155,419,333	4,826,792,647
Beneficios a los empleados a corto plazo	155,419,333	4,826,792,647
Beneficios posempleo-pensiones	0	0
Provisiones	656,291,797	23,344,202
Litigios y demandas	656,291,797	23,344,202
Otros pasivos	16,646,380,707	1,415,979,848
Avances y anticipos recibidos	332,223,760	671,011,356
Recursos recibidos en administración	7,778,997,742	572,000,000
Ingresos recibidos por anticipado	8,535,159,205	172,968,492
Pasivo No Corriente	40,529,164,274	42,561,388,107
Beneficios a los empleados	23,827,129,766	28,018,606,083
Beneficios a los empleados a largo plazo	22,695,245	22,903,360
Beneficios posempleo-pensiones	23,804,434,521	27,995,702,723
Otros pasivos	16,702,034,508	14,542,782,025
Recursos recibidos en administración	0	6,897,284,818
Otros pasivos diferidos	16,702,034,508	7,645,497,206
TOTAL PASIVOS	61,687,548,019	53,370,956,852
Patrimonio de las entidades de gobierno	174,334,634,053	147,814,555,069
Capital fiscal	40,941,218,038	40,941,218,038
Resultado de ejercicios anteriores	118,793,838,956	106,423,050,644
Resultado del ejercicio	14,149,290,673	0
Reservas	450,286,386	450,286,386
Impactos por la transición al nuevo marco de regulación	0	0
TOTAL PASIVO Y PATRIMONIO	236,022,182,072	201,185,511,921
Cuentas de orden deudoras	0	0
Activos Contingentes	234,714,259	93,877,831
Deudoras de control	52,281,083	52,281,083
Deudoras por contra (cr)	-286,995,342	-146,158,914
Cuentas de orden acreedoras	0	0
Pasivos Contingentes	-267,862,157	-621,570,704
Acreedoras por contra (db)	267,862,157	621,570,704


JOSE FERNANDO ECHEVERRY MURILLO
REPRESENTANTE LEGAL
C.C 7526520


CONTADOR PUBLICO
JUAN CARLOS DUQUE ORTIZ
C.C 18495665
T.P. 74070-T