




UNIVERSIDAD DEL QUINDÍO
NIT:890.000.432-8
ESTADO DE SITUACIÓN FINANCIERA
Periodos contables terminados el 31/08/2022
(Cifras en pesos Colombianos)


	31/08/2022	31/08/2021
Activo Corriente	72,153,873,784	56,207,443,702
Efectivo y equivalentes de efectivo	50,104,601,709	43,485,753,277
Caja	68,642,982	39,245,632
Depósitos en instituciones financieras	35,087,958,938	30,795,943,088
Equivalentes al efectivo	14,947,999,789	12,650,564,557
Cuentas por cobrar	22,048,019,961	10,929,411,394
Prestación de Servicios	1,639,257,150	815,246,407
Transferencias por cobrar	17,079,439,038	6,277,976,535
Otras cuentas por cobrar	3,329,323,774	3,836,188,452
Otros activos	1,252,115	1,792,279,031
Plan de activos para beneficios posempleo	1,252,115	1,792,279,031
Activo no corriente	165,949,184,034	157,845,918,510
Inversiones e instrumentos derivados	97,825,051	97,825,051
Inversiones de administración de liquidez al costo	97,825,051	97,825,051
Cuentas por cobrar	617,452,412	140,093,813
Prestación de Servicios	6,924,722	7,054,412
Otras cuentas por cobrar	548,553,492	42,041,096
Cuentas por cobrar de difícil recaudo	186,499,118	217,639,608
Deterioro acumulado de cuentas por cobrar (cr)	-124,524,919	-126,641,303
Propiedades, planta y equipo	160,441,688,650	150,476,652,872
Terrenos	28,334,973,960	28,334,973,960
Semovientes	44,520,000	47,220,000
Construcciones en curso	10,703,440,604	14,716,410,352
Maquinaria, planta y equipo en montaje	267,300,665	267,300,665
Edificaciones	110,168,705,324	96,977,354,452
Plantas, ductos y túneles	2,073,128,110	2,365,317,342
Redes, líneas y cables	3,229,869,706	1,699,971,204.94
Maquinaria y equipo	5,660,656,219	5,091,205,286
Equipo médico y científico	17,851,107,992	15,228,116,280
Muebles, enseres y equipos de oficina	2,878,130,107	2,795,424,902
Equipos de comunicación y computación	6,623,784,406	6,043,768,001
Equipo de transporte, tracción y elevación	395,663,080	395,663,080
Equipos de comedor, cocina, despensa y hotelería	102,436,485	106,971,495
Bienes de arte y cultura	1,731,899,602	1,731,899,602
Depreciación acumulada de prop., planta y equipo (Cr)	-29,623,927,609	-25,324,943,750
Otros activos	4,792,217,921	7,131,346,774
Bienes y servicios pagados por anticipado	650,751,712	983,247,970
Avances y anticipos entregados	1,729,893,632	2,344,755,686
Anticipos o saldos a favor por impuestos y	1,593,631,496	893,995,963
Recursos entregados en administración	226,011,122	2,056,341,532
Activos Intangibles	1,875,055,317	2,479,657,388
Amortización acumulada de activos intangibles (cr)	-1,283,125,358	-1,626,651,765
TOTAL ACTIVO	238,103,057,818	214,053,362,212
Pasivo Corriente	25,016,825,486	29,187,490,894
Cuentas por pagar	6,723,709,518	5,406,437,273
Adquisición de bienes y servicios nacionales	1,560,404	1,122,386,179
Transferencias por pagar	0	3
Recursos a favor de terceros	2,888,691,276	350,480,058
Descuentos de nómina	1,713,774,172	1,656,321,733



UNIVERSIDAD DEL QUINDIO
NIT:890.000.432-8
ESTADO DE SITUACIÓN FINANCIERA
Periodos contables terminados el 31/08/2022
(Cifras en pesos Colombianos)

	31/08/2022	31/08/2021
Retención en la fuente e impuesto de timbre	131,781,082	144,952,744
Impuestos, contribuciones y tasas por pagar	0	0
Creditos Judiciales	0	0
Otras cuentas por pagar	1,987,902,584	2,132,296,556
Beneficios a los empleados	1,184,888,773	5,109,763,807
Beneficios a los empleados a corto plazo	1,184,888,773	5,109,763,807
Beneficios posempleo-pensiones	0	0
Provisiones	674,088,966	23,344,202
Litigios y demandas	674,088,966	23,344,202
Otros pasivos	16,434,138,229	18,647,945,612
Avances y anticipos recibidos	332,223,760	686,011,356
Recursos recibidos en administración	7,772,622,697	7,709,064,932
Ingresos recibidos por anticipado	8,329,291,772	10,252,869,324
Pasivo No Corriente	40,254,595,574	35,459,795,533
Beneficios a los empleados	23,552,561,065	27,814,327,754
Beneficios a los empleados a largo plazo	22,695,245	22,903,360
Beneficios posempleo-pensiones	23,529,865,820	27,791,424,394
Otros pasivos	16,702,034,508	7,645,467,779
Recursos recibidos en administración	0	0
Otros pasivos diferidos	16,702,034,508	7,645,467,779
TOTAL PASIVOS	65,271,421,059	64,647,286,427
Patrimonio de las entidades de gobierno	172,831,636,759	149,406,075,785
Capital fiscal	40,941,218,038	40,941,218,038
Resultado de ejercicios anteriores	118,793,814,502	106,420,555,423
Resultado del ejercicio	12,646,317,833	1,594,015,937
Reservas	450,286,386	450,286,386
Impactos por la transición al nuevo marco de	0	0
TOTAL PASIVO Y PATRIMONIO	238,103,057,819	214,053,362,212
Cuentas de orden deudoras	0	0
Activos Contingentes	234,714,259	268,960,381
Deudoras de control	52,281,082	52,281,082
Deudoras por contra (cr)	-286,995,341	-321,241,463
Cuentas de orden acreedoras	0	0
Pasivos Contingentes	275,125,981	599,536,948
Acreedoras por contra (db)	-275,125,981	-599,536,948


JOSE FERNANDO ECHEVERRY MURILLO
REPRESENTANTE LEGAL
C.C 7526520


CONTADOR PUBLICO
JUAN CARLOS DUQUE ORTIZ
C.C 18495665
T.P/ 74070-T



UNIVERSIDAD DEL QUINDÍO
NIT: 890.000.432-8
ESTADO DE RESULTADOS
Periodo contable del 01 de enero al 31 de agosto 2022
(Cifras en pesos Colombianos)

	31/08/2022	31/08/2021
INGRESOS OPERACIONALES	90,237,201,266	75,920,903,925
INGRESOS FISCALES	2,564,174,593	0
Contribuciones, tasas e ingresos no tributarios	2,564,174,593	0
VENTA DE BIENES	38,780,512	46,210,656
Bienes comerciales	38,780,512	46,210,656
VENTA DE SERVICIOS	17,598,174,051	9,363,577,240
Servicios educativos	29,462,827,361	21,055,273,427
Servicios de salud	0	1,160,900
Otros Servicios	150,983,806	458,280,877
Devoluciones, rebajas y descuentos en venta de servicios (db)	-12,015,637,116	-12,151,137,964
TRANSFERENCIAS Y SUBVENCIONES	70,036,072,109	66,511,116,029
Otras transferencias	70,036,072,109	66,511,116,029
GASTOS OPERACIONALES	80,040,720,762	74,908,186,336
COSTO DE VENTAS DE SERVICIOS	35,594,751,934	34,120,966,686
Servicios educativos	35,594,751,934	34,120,966,686
SERVICIOS EDUCATIVOS	9,058,423,203	10,763,812,125
Educación formal - superior formación tecnológica	438,336,420	475,961,741
Educación formal - superior formación profesional	8,617,686,783	10,287,850,384
Educación formal - superior postgrado	2,400,000	2,384,701
DE ADMINISTRACIÓN Y OPERACIÓN	26,072,878,351	22,694,028,629
Sueldos y salarios	9,617,678,542	9,750,363,191
Contribuciones imputadas	44,081,997	43,819,627
Contribuciones efectivas	2,675,507,324	2,626,153,286
Aportes sobre la nómina	298,599,400	296,990,600
Prestaciones sociales	1,381,621,891	1,180,116,885
Gastos de personal diversos	913,390,068	486,849,991
Generales	10,922,397,606	8,103,076,744
Impuestos, contribuciones y tasas	219,601,522	206,658,304
DE VENTAS	4,650,548,262	2,802,199,593
Aportes sobre la nómina	923,230,500	832,568,700
Prestaciones sociales	119,369,592	111,289,930
Generales	2,756,700,748	1,673,859,988
Gastos de personal diversos	851,247,422	184,480,975
DETERIORO, DEPRECIACIONES, AMORTIZACIONES Y	4,305,581,711	4,092,121,422
Deterioro de propiedades, planta y equipo	0	0
Depreciación de propiedades, planta y equipo	3,347,568,942	3,872,054,231
Amortización de activos intangibles	283,923,803	196,722,988
Provisiones, litigios y demandas	674,088,966	23,344,202
TRANSFERENCIAS Y SUBVENCIONES	358,537,301	432,673,181
Otras transferencias	0	58,650,000
Subvenciones	358,537,301	374,023,181
EXCEDENTE (DEFICIT) OPERACIONAL	10,196,480,503	1,012,717,589
INGRESOS NO OPERACIONALES	2,523,759,859	605,629,966

**UNIVERSIDAD DEL QUINDIO**


NIT: 890.000.432-8


ESTADO DE RESULTADOS

Periodo contable del 01 de enero al 31 de agosto 2022

(Cifras en pesos Colombianos)

	31/08/2022	31/08/2021
OTROS INGRESOS	2,523,759,859	605,629,966
Financieros	621,031,152	128,962,045
Intereses sobre depósitos en instituciones financieras	611,815,462	125,756,386
Rendimientos sobre recursos entregados en administración	7,836,921	2,129,226
Intereses de mora	1,378,769	1,076,434
Otros ingresos ordinarios	1,902,728,707	476,667,921
Arrendamiento operativo	58,154,531	39,383,000
Sobrantes	847,292,086	299,394,712
Recuperaciones	214,930,839	125,324,782
Aprovechamientos	816,489	2,030,220
Indemnizaciones	774,618,761	10,535,207
Otros ingresos diversos	6,916,000	0
GASTOS NO OPERACIONALES	73,922,529	24,331,617
OTROS GASTOS	73,922,529	24,331,617
Comisiones	11,642,243	9,112,513
Comisiones Servicios Financieros	11,247,714	8,902,222
Otras Comisiones	394,529	210,291
Financieros	2,558,303	901,107
Intereses sobre depósitos y exigibilidades	0	0
Otros gastos financieros	2,558,303	901,107
Gastos diversos	59,721,983	14,317,998
Impuestos asumidos	3,228,155	1,489,396
Sentencias	9,630,454	12,592,653
Pérdidas en siniestros	28,682,241	0
Pérdida por baja en cuentas de activos no financieros	18,180,271	0
Otros gastos diversos	861.54	235,948.18
EXCEDENTE (DEFICIT) NO OPERACIONAL	2,449,837,330	581,298,349
EXCEDENTE (DÉFICIT DEL EJERCICIO)	12,646,317,833	1,594,015,937


JOSE FERNANDO ECHEVERRY MURILLO
REPRESENTANTE LEGAL
C.C 7526520


CONTADOR PUBLICO
JUAN CARLOS DUQUE ORTIZ
C.C 18495665
T.P. 74070-T