

**UNIVERSIDAD DEL QUINDIO**

NIT: 890.000.432-8

**ESTADO DE RESULTADOS**

Periodo contable del 01 de enero al 31 de octubre de 2022


(Cifras en pesos Colombianos)


	31/10/2022	31/10/2021
<b>INGRESOS OPERACIONALES</b>	<b>113.453.340.044</b>	<b>101.857.161.232</b>
<b>INGRESOS FISCALES</b>	<b>2.972.673.480</b>	<b>0</b>
Contribuciones, tasas e ingresos no tributarios	2.972.673.480	0
<b>VENTA DE BIENES</b>	<b>51.044.812</b>	<b>65.225.364</b>
Bienes comerciales	51.044.812	65.225.364
<b>VENTA DE SERVICIOS</b>	<b>24.335.708.832</b>	<b>24.888.572.472</b>
Servicios educativos	36.138.158.023	38.070.031.470
Servicios de salud	0	2.508.400
Otros Servicios	425.613.995	659.142.990
Devoluciones, rebajas y descuentos en venta de servicios (db)	-12.228.063.186	-13.843.110.388
<b>TRANSFERENCIAS Y SUBVENCIONES</b>	<b>86.093.912.920</b>	<b>76.903.363.396</b>
Otras transferencias	86.093.912.920	76.903.363.396
<b>GASTOS OPERACIONALES</b>	<b>45.161.385.025</b>	<b>39.705.588.743</b>
<b>COSTOS OPERACIONALES</b>	<b>56.661.661.014</b>	<b>55.927.648.148</b>
<b>COSTO DE VENTAS DE SERVICIOS</b>	<b>50.803.212.146</b>	<b>34.120.966.686</b>
Servicios educativos	50.803.212.146	34.120.966.686
<b>SERVICIOS EDUCATIVOS</b>	<b>5.858.448.868</b>	<b>21.806.681.462</b>
Educación formal - superior formación tecnológica	224.004.508	921.438.899
Educación formal - superior formación profesional	5.605.904.909	20.824.446.664
EDUCACIÓN FORMAL-SUPERIOR-POSTGRADO	28.539.451	60.795.899
<b>DE ADMINISTRACIÓN Y OPERACIÓN</b>	<b>33.543.499.766</b>	<b>29.359.384.665</b>
Sueldos y salarios	11.778.505.223	12.298.211.095
Contribuciones imputadas	62.667.208	50.474.950
Contribuciones efectivas	3.242.949.752	3.349.957.812
Aportes sobre la nómina	364.855.700	379.557.800
Prestaciones sociales	1.453.919.123	1.232.549.241
Gastos de personal diversos	1.033.755.614	695.791.924
Generales	15.340.229.431	11.098.016.227
Impuestos, contribuciones y tasas	266.617.716	254.825.616
<b>DE VENTAS</b>	<b>6.045.147.298</b>	<b>4.796.892.836</b>
Aportes al ICBF	1.198.650.900	1.081.853.300
Prestaciones sociales	149.211.990	139.112.416
Generales	3.401.442.513	3.111.080.610
Gastos de personal diversos	1.295.841.895	464.846.510
<b>DETERIORO, DEPRECIACIONES, AMORTIZACIONES Y</b>	<b>5.047.844.767</b>	<b>5.049.582.639</b>
Depreciación de propiedades, planta y equipo	4.071.103.128	4.780.579.596
Amortización de activos intangibles	283.895.022	245.478.577
Provisiones, litigios y demandas	692.846.617	23.524.466
<b>TRANSFERENCIAS Y SUBVENCIONES</b>	<b>524.893.194</b>	<b>499.728.602</b>
Otras transferencias	0	58.650.000
Subvenciones	524.893.194	441.078.602
<b>EXCEDENTE (DEFICIT) OPERACIONAL</b>	<b>11.630.294.005</b>	<b>6.223.924.341</b>



UNIVERSIDAD DEL QUINDIO  
NIT: 890.000.432-8  
ESTADO DE RESULTADOS  
Periodo contable del 01 de enero al 31 de octubre de 2022  
(Cifras en pesos Colombianos)

	31/10/2022	31/10/2021
<b>INGRESOS NO OPERACIONALES</b>	<b>2.061.345.874</b>	<b>679.489.496</b>
<b>OTROS INGRESOS</b>	<b>2.061.345.874</b>	<b>679.489.496</b>
<b>Financieros</b>	<b>835.122.447</b>	<b>151.361.578</b>
Intereses sobre depósitos en instituciones financieras	808.386.060	146.202.464
Rendimientos sobre recursos entregados en administración	23.718.985	3.605.305
Intereses de mora	3.017.401	1.553.808
<b>Otros ingresos ordinarios</b>	<b>1.226.223.427</b>	<b>528.127.919</b>
Arrendamiento operativo	88.484.985	54.624.500
Sobrantes	1.015.304	323.173.535
Recuperaciones	350.447.028	137.749.457
Aprovechamientos	890.249	2.045.220
Indemnizaciones	778.469.861	10.535.207
Otros ingresos diversos	6.916.000	0
<b>GASTOS NO OPERACIONALES</b>	<b>145.095.194</b>	<b>270.605.451</b>
<b>OTROS GASTOS</b>	<b>145.095.194</b>	<b>270.605.451</b>
<b>Comisiones</b>	<b>18.940.336</b>	<b>12.530.540</b>
Comisiones Servicios Financieros	18.410.663	12.229.965,00
Otras Comisiones	529.673	300.575,00
<b>Financieros</b>	<b>3.372.301</b>	<b>1.186.391</b>
Otros gastos financieros	3.372.301	1.186.391
<b>Gastos diversos</b>	<b>122.782.557</b>	<b>256.888.521</b>
Impuestos asumidos	7.042.632	2.581.396
Sentencias	9.630.454	254.071.176
Laudos arbitrales y conciliaciones extrajudiciales	0	0
Pérdidas en siniestros	31.732.478	0
Pérdida por baja en cuentas de activos no financieros	74.376.127	0
Multas y sanciones	0	0
Otros gastos diversos	866	235.948
<b>EXCEDENTE (DEFICIT) NO OPERACIONAL</b>	<b>1.916.250.680</b>	<b>408.884.045</b>
<b>EXCEDENTE (DÉFICIT DEL EJERCICIO)</b>	<b>13.546.544.685</b>	<b>6.632.808.386</b>

  
JOSE FERNANDO ECHEVERRY MURILLO  
REPRESENTANTE LEGAL  
C.C 7526520

  
CONTADOR PUBLICO  
JUAN CARLOS DUQUE ORTIZ  
C.C 18495665  
T.P. 74070-T






UNIVERSIDAD DEL QUINDIO  
NIT:890.000.432-8  
ESTADO DE SITUACIÓN FINANCIERA  
Periodos contables terminados el 31/10/2022  
(Cifras en pesos Colombianos)

	31/10/2022	31/10/2021
<b>Activo Corriente</b>	<b>66.408.691.054</b>	<b>54.428.510.896</b>
Efectivo y equivalentes de efectivo	46.269.497.956	44.232.793.396
Caja	72.560.902	52.072.673
Depósitos en instituciones financieras	31.226.204.878	33.232.056.723
Equivalentes al efectivo	14.970.732.177	10.948.664.000
<b>Cuentas por cobrar</b>	<b>20.036.933.284</b>	<b>8.375.949.188</b>
Prestación de Servicios	1.753.768.385	697.995.169
Transferencias por cobrar	14.935.750.558	3.842.466.989
Otras cuentas por cobrar	3.347.414.340	3.835.487.030
<b>Otros activos</b>	<b>102.259.813</b>	<b>1.819.768.313</b>
Plan de activos para beneficios posempleo	102.259.813	1.819.768.313
<b>Activo no corriente</b>	<b>166.551.641.782</b>	<b>157.551.855.594</b>
Inversiones e instrumentos derivados	97.825.051	97.825.051
Inversiones de administración de liquidez al costo	97.825.051	97.825.051
<b>Cuentas por cobrar</b>	<b>617.452.412</b>	<b>109.692.818</b>
Prestación de Servicios	6.924.722	7.054.412
Otras cuentas por cobrar	548.553.492	41.986.611
Cuentas por cobrar de difícil recaudo	186.499.118	187.293.098
Deterioro acumulado de cuentas por cobrar (cr)	-124.524.919	-126.641.303
<b>Propiedades, planta y equipo</b>	<b>161.104.194.627</b>	<b>151.622.357.639</b>
Terrenos	28.334.973.960	28.334.973.960
Semovientes	44.520.000	47.220.000
Construcciones en curso	11.128.937.723	15.833.060.656
Maquinaria, planta y equipo en montaje	267.300.665	267.300.665
Propiedades, planta y equipo en tránsito	0	0
Edificaciones	110.826.828.660	96.977.354.452
Plantas, ductos y túneles	2.204.552.068	2.365.317.342
Redes, líneas y cables	3.229.869.706	1.699.971.205
Maquinaria y equipo	5.701.846.036	5.310.684.896
Equipo médico y científico	17.866.293.956	15.830.973.721
Muebles, enseres y equipos de oficina	2.866.901.942	2.863.553.819
Equipos de comunicación y computación	6.698.705.511	6.090.881.861
Equipo de transporte, tracción y elevación	335.663.080	395.663.080
Equipos de comedor, cocina, despensa y hotelería	101.781.528	106.971.495
Bienes de arte y cultura	1.731.899.602	1.731.899.602
Depreciación acumulada de prop., planta y equipo (Cr)	-30.235.879.810	-26.233.469.114
<b>Otros activos</b>	<b>4.732.169.692</b>	<b>5.721.980.086</b>
Bienes y servicios pagados por anticipado	539.075.655	656.128.465
Avances y anticipos entregados	1.621.782.082	2.125.596.981
Anticipos o saldos a favor por impuestos y contribuciones	1.695.243.474	877.432.769
Recursos entregados en administración	242.392.255	1.218.616.886
Activos Intangibles	1.909.515.187	2.519.612.339
Amortización acumulada de activos intangibles (cr)	-1.275.838.959	-1.675.407.354
<b>TOTAL ACTIVO</b>	<b>232.960.332.836</b>	<b>211.980.366.491</b>
<b>Pasivo Corriente</b>	<b>54.585.352.937</b>	<b>50.731.519.848</b>
<b>Cuentas por pagar</b>	<b>6.948.462.533</b>	<b>5.342.238.954</b>
Adquisición de bienes y servicios nacionales	145.339.174	822.687.997
Transferencias por pagar	0	3
Recursos a favor de terceros	2.816.633.888	436.400.345
Descuentos de nómina	1.786.258.920	1.774.581.120



UNIVERSIDAD DEL QUINDIO  
NIT:890.000.432-8  
ESTADO DE SITUACIÓN FINANCIERA  
Periodos contables terminados el 31/10/2022  
(Cifras en pesos Colombianos)

	31/10/2022	31/10/2021
Retención en la fuente e impuesto de timbre	146.652.659	128.735.869
Impuestos, contribuciones y tasas por pagar	0	0
Creditos Judiciales	0	0
Otras cuentas por pagar	2.053.577.892	2.179.833.620
<b>Beneficios a los empleados</b>	<b>23.347.007.125</b>	<b>32.172.661.060</b>
Beneficios a los empleados a corto plazo	303.163.199	4.855.453.723
Beneficios posempleo-pensiones	23.043.843.926	27.317.207.337
<b>Provisiones</b>	<b>692.846.617</b>	<b>23.524.466</b>
Litigios y demandas	692.846.617	23.524.466
<b>Otros pasivos</b>	<b>23.597.036.661</b>	<b>13.193.095.369</b>
Avances y anticipos recibidos	243.011.356	686.011.356
Recursos recibidos en administración	4.241.469.981	7.829.417.544
Ingresos recibidos por anticipado	3.505.516.562	4.677.666.469
Ingresos diferidos por transferencias condicionadas	15.607.038.762	0
<b>Pasivo No Corriente</b>	<b>672.695.245</b>	<b>7.668.371.139</b>
<b>Beneficios a los empleados</b>	<b>22.695.245</b>	<b>22.903.360</b>
Beneficios a los empleados a largo plazo	22.695.245	22.903.360
Beneficios posempleo-pensiones	0	0
<b>Otros pasivos</b>	<b>650.000.000</b>	<b>7.645.467.779</b>
Recursos recibidos en administración	650.000.000	7.645.467.779
Ingresos diferidos por transferencias condicionadas		0
<b>TOTAL PASIVOS</b>	<b>55.258.048.182</b>	<b>58.399.890.987</b>
<b>Patrimonio de las entidades de gobierno</b>	<b>177.702.284.654</b>	<b>153.580.475.503</b>
Capital fiscal	40.941.218.038	40.941.218.038
Resultado de ejercicios anteriores	122.764.235.544	105.556.162.692
Resultado del ejercicio	13.546.544.685	6.632.808.386
Reservas	450.286.386	450.286.386
Impactos por la transición al nuevo marco de regulación	0	0
<b>TOTAL PASIVO Y PATRIMONIO</b>	<b>232.960.332.836</b>	<b>211.980.366.491</b>
<b>Cuentas de orden deudoras</b>	<b>0</b>	<b>0</b>
Activos Contingentes	247.787.616	273.789.976
Deudoras de control	52.281.082	52.281.082
Deudoras por contra (cr)	-300.068.698	-326.071.058
<b>Cuentas de orden acreedoras</b>	<b>0</b>	<b>0</b>
Pasivos Contingentes	282.781.821	604.166.577
Acreedoras por contra (db)	-282.781.821	-604.166.577

  
JOSE FERNANDO ECHEVERRY MURILLO  
REPRESENTANTE LEGAL  
C.C 7526520

  
CONTADOR PUBLICO  
JUAN CARLOS DUQUE ORTIZ  
C.C 18495655  
T.P. 74070-T