




UNIVERSIDAD DEL QUINDIO  
NIT:890.000.432-8  
ESTADO DE SITUACIÓN FINANCIERA  
Periodos contables terminados el 30/11/2022  
(Cifras en pesos Colombianos)

	30/11/2022	30/11/2021
<b>Activo Corriente</b>	<b>68,332,348,235</b>	<b>50,777,793,126</b>
<b>Efectivo y equivalentes de efectivo</b>	<b>47,414,588,680</b>	<b>41,447,049,855</b>
Caja	38,430,902	28,532,629
Depósitos en instituciones financieras	32,405,425,601	41,418,517,226
Equivalentes al efectivo	14,970,732,177	0
<b>Cuentas por cobrar</b>	<b>20,812,069,064</b>	<b>7,514,258,661</b>
Prestación de Servicios	1,752,675,917	448,814,084
Transferencias por cobrar	15,705,399,984	3,229,567,880
Otras cuentas por cobrar	3,353,993,163	3,835,876,697
<b>Otros activos</b>	<b>105,690,491</b>	<b>1,816,484,610</b>
Plan de activos para beneficios posempleo	105,690,491	1,816,484,610
<b>Activo no corriente</b>	<b>168,396,646,554</b>	<b>158,227,258,777</b>
<b>Inversiones e instrumentos derivados</b>	<b>97,825,051</b>	<b>97,825,051</b>
Inversiones de administración de liquidez al costo	97,825,051	97,825,051
<b>Cuentas por cobrar</b>	<b>614,426,348</b>	<b>109,884,757</b>
Prestación de Servicios	6,924,722	7,246,350
Otras cuentas por cobrar	545,527,427	41,986,611
Cuentas por cobrar de difícil recaudo	186,499,118	187,293,098
Deterioro acumulado de cuentas por cobrar (cr)	-124,524,919	-126,641,303
<b>Propiedades, planta y equipo</b>	<b>161,805,239,095</b>	<b>153,435,678,543</b>
Terrenos	28,334,973,960	28,334,973,960
Semovientes	44,520,000	47,220,000
Construcciones en curso	11,668,377,753	16,745,239,498
Maquinaria, planta y equipo en montaje	267,300,665	267,300,665
Propiedades, planta y equipo en tránsito	0	0
Edificaciones	110,905,652,743	96,992,213,714
Plantas, ductos y túneles	2,204,552,068	2,365,317,342
Redes, líneas y cables	3,302,475,149	1,699,971,205
Maquinaria y equipo	5,776,237,063	5,321,982,375
Equipo médico y científico	18,175,926,756	16,868,019,246
Muebles, enseres y equipos de oficina	2,872,844,309	2,863,553,819
Equipos de comunicación y computación	6,698,705,511	6,387,938,717
Equipo de transporte, tracción y elevación	335,663,080	395,663,080
Equipos de comedor, cocina, despensa y hotelería	101,781,528	106,971,495
Bienes de arte y cultura	1,731,899,602	1,731,899,602
Depreciación acumulada de prop., planta y equipo (Cr)	-30,615,671,092	-26,692,586,176
<b>Otros activos</b>	<b>5,879,156,060</b>	<b>4,583,870,426</b>
Bienes y servicios pagados por anticipado	628,150,726	574,315,871
Avances y anticipos entregados	2,730,494,125	1,977,016,771
Anticipos o saldos a favor por impuestos y contribuciones	1,664,142,466	1,087,183,502
Recursos entregados en administración	244,624,822	122,901,718
Activos intangibles	1,926,325,187	2,522,803,364
Amortización acumulada de activos intangibles (cr)	-1,314,581,266	-1,700,350,800
<b>TOTAL ACTIVO</b>	<b>236,728,994,789</b>	<b>209,005,051,903</b>
<b>Pasivo Corriente</b>	<b>44,805,583,933</b>	<b>47,849,300,070</b>
<b>Cuentas por pagar</b>	<b>14,856,198,950</b>	<b>6,036,126,471</b>
Adquisición de bienes y servicios nacionales	181,442,352	1,346,566,472
Transferencias por pagar	0	3
Recursos a favor de terceros	10,400,714,412	659,402,500
Descuentos de nómina	1,813,118,175	1,727,245,334



UNIVERSIDAD DEL QUINDIO  
NIT:890.000.432-8  
ESTADO DE SITUACIÓN FINANCIERA  
Periodos contables terminados el 30/11/2022  
(Cifras en pesos Colombianos)

	30/11/2022	30/11/2021
Retención en la fuente e impuesto de timbre	238,854,032	222,144,561
Impuestos, contribuciones y tasas por pagar	0	0
Creditos Judiciales	0	0
Otras cuentas por pagar	2,222,069,979	2,080,767,602
<b>Beneficios a los empleados</b>	<b>23,436,489,524</b>	<b>31,742,076,670</b>
Beneficios a los empleados a corto plazo	652,108,140	4,652,471,091
Beneficios posempleo-pensiones	22,784,381,384	27,089,605,580
<b>Provisiones</b>	<b>692,846,617</b>	<b>23,524,466</b>
Litigios y demandas	692,846,617	23,524,466
<b>Otros pasivos</b>	<b>5,820,048,842</b>	<b>10,047,572,463</b>
Avances y anticipos recibidos	243,011,356	693,511,356
Recursos recibidos en administración	4,886,337,757	7,829,377,488
Ingresos recibidos por anticipado	690,699,729	1,524,683,618
<b>Pasivo No Corriente</b>	<b>16,945,513,708</b>	<b>7,668,371,139</b>
<b>Beneficios a los empleados</b>	<b>22,695,245</b>	<b>22,903,360</b>
Beneficios a los empleados a largo plazo	22,695,245	22,903,360
Beneficios posempleo-pensiones	0	0
<b>Otros pasivos</b>	<b>16,922,818,463</b>	<b>7,645,467,779</b>
Recursos recibidos en administración	0	0
Ingresos diferidos por transferencias condicionadas	16,922,818,463	7,645,467,779
<b>TOTAL PASIVOS</b>	<b>61,751,097,642</b>	<b>55,517,671,209</b>
<b>Patrimonio de las entidades de gobierno</b>	<b>174,977,897,147</b>	<b>146,925,910,412</b>
Capital fiscal	40,941,218,038	40,941,218,038
Resultado de ejercicios anteriores	122,745,776,805	105,534,405,988
Resultado del ejercicio	10,840,615,917	0
Reservas	450,286,386	450,286,386
Impactos por la transición al nuevo marco de regulación	0	0
<b>TOTAL PASIVO Y PATRIMONIO</b>	<b>236,728,994,789</b>	<b>202,443,581,622</b>
<b>Cuentas de orden deudoras</b>	<b>0</b>	<b>0</b>
Activos Contingentes	247,787,617	273,789,976
Deudoras de control	52,281,083	52,281,082
Deudoras por contra (cr)	-300,068,700	-326,071,058
<b>Cuentas de orden acreedoras</b>	<b>0</b>	<b>0</b>
Pasivos Contingentes	282,781,821	604,166,577
Acreedoras por contra (db)	-282,781,821	-604,166,577

  
JOSE FERNANDO ECHEVERRY MURILLO  
REPRESENTANTE LEGAL  
C.C 7526520

  
CONTADOR PUBLICO  
JUAN CARLOS DUQUE ORTIZ  
C.C 18495665  
T.P. 74070-T





# UNIVERSIDAD DEL QUINDIO

NIT: 890.000.432-8

## ESTADO DE RESULTADOS

Periodo contable del 01 de enero al 30 de noviembre de 2022


(Cifras en pesos Colombianos)


	30/11/2022	30/11/2021
<b>INGRESOS OPERACIONALES</b>	<b>123,000,163,212</b>	<b>111,671,657,047</b>
<b>INGRESOS FISCALES</b>	<b>3,215,772,720</b>	<b>0</b>
Contribuciones, tasas e ingresos no tributarios	3,215,772,720	0
<b>VENTA DE BIENES</b>	<b>62,161,012</b>	<b>73,182,719</b>
Bienes comerciales	62,161,012	73,182,719
<b>VENTA DE SERVICIOS</b>	<b>28,182,844,720</b>	<b>28,685,472,713</b>
Servicios educativos	39,864,609,673	41,784,868,742
Servicios de salud	0	3,205,400
Otros Servicios	630,646,784	772,530,751
Devoluciones, rebajas y descuentos en venta de servicios (	-12,312,411,737	-13,875,132,181
<b>TRANSFERENCIAS Y SUBVENCIONES</b>	<b>91,539,384,759</b>	<b>82,913,001,615</b>
Otras transferencias	91,539,384,759	82,913,001,615
<b>GASTOS OPERACIONALES</b>	<b>63,445,904,423</b>	<b>71,540,522,370</b>
<b>COSTOS OPERACIONALES</b>	<b>50,803,212,146</b>	<b>34,120,966,686</b>
<b>COSTO DE VENTAS DE SERVICIOS</b>	<b>50,803,212,146</b>	<b>34,120,966,686</b>
Servicios educativos	50,803,212,146	34,120,966,686
<b>SERVICIOS EDUCATIVOS</b>	<b>12,138,887,451</b>	<b>27,159,561,916</b>
Educación formal - superior formación tecnológica	448,681,999	1,148,076,217
Educación formal - superior formación profesional	11,629,299,929	25,937,694,594
EDUCACIÓN FORMAL-SUPERIOR-POSTGRADO	60,905,523	73,791,105
<b>DE ADMINISTRACIÓN Y OPERACIÓN</b>	<b>38,476,258,429</b>	<b>32,934,455,592</b>
Sueldos y salarios	12,924,703,966	13,604,905,048
Contribuciones imputadas	70,013,003	59,085,916
Contribuciones efectivas	3,529,591,563	3,703,005,964
Aportes sobre la nómina	398,327,300	420,495,700
Prestaciones sociales	1,489,927,120	1,268,446,780
Gastos de personal diversos	1,309,005,914	873,799,840
Generales	18,462,076,741	12,725,809,471
Impuestos, contribuciones y tasas	292,612,821	278,906,873
<b>DE VENTAS</b>	<b>6,838,807,993</b>	<b>5,368,703,356</b>
Aportes al ICBF	1,333,752,100	1,200,961,700
Prestaciones sociales	164,133,189	153,023,659
Generales	3,773,555,263	3,455,819,767
Gastos de personal diversos	1,567,367,441	558,898,230
<b>DETERIORO, DEPRECIACIONES, AMORTIZACIONES Y</b>	<b>5,466,378,356</b>	<b>5,533,643,147</b>
Deterioro de propiedades, planta y equipo	0	0
Depreciación de propiedades, planta y equipo	4,450,894,410	5,239,696,657
Amortización de activos intangibles	322,637,329	270,422,023
Provisiones, litigios y demandas	692,846,617	23,524,466
<b>TRANSFERENCIAS Y SUBVENCIONES</b>	<b>525,572,194</b>	<b>544,158,359</b>
Otras transferencias	0	58,650,000
Subvenciones	525,572,194	485,508,359
<b>EXCEDENTE (DEFICIT) OPERACIONAL</b>	<b>8,751,046,642</b>	<b>6,010,167,992</b>



UNIVERSIDAD DEL QUINDIO  
NIT: 890.000.432-8  
ESTADO DE RESULTADOS  
Periodo contable del 01 de enero al 30 de noviembre de 2022  
(Cifras en pesos Colombianos)

	30/11/2022	30/11/2021
<b>INGRESOS NO OPERACIONALES</b>	<b>2,248,033,717</b>	<b>822,267,743</b>
<b>OTROS INGRESOS</b>	<b>2,248,033,717</b>	<b>822,267,743</b>
<b>Financieros</b>	<b>938,171,988</b>	<b>223,626,823</b>
Intereses sobre depósitos en instituciones financieras	908,964,270	218,464,692
Rendimientos sobre recursos entregados en administración	25,478,644	3,605,305
Intereses de mora	3,729,074	1,556,826
<b>Otros ingresos ordinarios</b>	<b>1,309,861,729</b>	<b>598,640,920</b>
Arrendamiento operativo	90,175,807	55,973,193
Sobrantes	1,025,535	299,357,463
Recuperaciones	432,236,757	223,888,962
Aprovechamientos	1,037,769	2,214,973
Indemnizaciones	778,469,861	17,206,329
Otros ingresos diversos	6,916,000	0
<b>GASTOS NO OPERACIONALES</b>	<b>158,464,443</b>	<b>270,965,453</b>
<b>OTROS GASTOS</b>	<b>158,464,443</b>	<b>270,965,453</b>
<b>Comisiones</b>	<b>18,957,508</b>	<b>12,530,540</b>
Comisiones Servicios Financieros	18,427,835	12,229,965
Otras Comisiones	529,673	300,575
<b>Financieros</b>	<b>3,372,301</b>	<b>1,186,391</b>
Intereses sobre depósitos y exigibilidades	0	0
Otros gastos financieros	3,372,301	1,186,391
<b>Gastos diversos</b>	<b>136,134,634</b>	<b>257,248,522</b>
Impuestos asumidos	20,392,428	2,941,396
Sentencias	9,630,454	254,071,176
Pérdidas en siniestros	31,732,478	0
Pérdida por baja en cuentas de activos no financieros	74,376,127	
Otros gastos diversos	3,147	235,950
<b>EXCEDENTE (DEFICIT) NO OPERACIONAL</b>	<b>2,089,569,274</b>	<b>551,302,290</b>
<b>EXCEDENTE (DÉFICIT DEL EJERCICIO)</b>	<b>10,840,615,917</b>	<b>6,561,470,282</b>

  
JOSE FERNANDO ECHEVERRY MURILLO  
REPRESENTANTE LEGAL  
C.C 7526520

  
CONTADOR PUBLICO  
JUAN CARLOS DUQUE ORTIZ  
C.C 18495665  
T.P. 74070-T