



UNIVERSIDAD DEL QUINDÍO

NIT: 890.000.432-8

ESTADO DE RESULTADOS

Periodo contable del 01 de enero al 31 de diciembre de 2022

(Cifras en pesos Colombianos)

	NOTAS	31/12/2022	31/12/2021
INGRESOS OPERACIONALES		154,784,033,084	139,220,427,544
INGRESOS FISCALES	28	3,561,241,620	2,059,994,546
Contribuciones, tasas e ingresos no tributarios		3,561,241,620	2,059,994,546
VENTA DE BIENES	28	74,920,062	77,868,319
Bienes comerciales		74,920,062	77,868,319
VENTA DE SERVICIOS	28	42,506,569,532	33,282,408,092
Servicios educativos		43,633,453,151	37,368,513,804
Servicios de salud		0	3,578,900
Otros Servicios		963,606,284	1,206,847,046
Devoluciones, rebajas y descuentos en venta de servicios (db)		-2,090,489,903	-5,296,531,658
TRANSFERENCIAS Y SUBVENCIONES	28	108,641,301,870	103,800,156,587
Otras transferencias		108,641,301,870	103,800,156,587
GASTOS OPERACIONALES		68,699,168,038	55,885,092,741
COSTOS OPERACIONALES		78,288,614,743	71,979,206,802
COSTO DE VENTAS DE SERVICIOS	30	78,288,614,743	71,979,206,802
Servicios educativos		78,288,614,743	71,979,206,802
SERVICIOS EDUCATIVOS		0	0
Educación formal - superior formación tecnológica		0	0
Educación formal - superior formación profesional		0	0
EDUCACIÓN FORMAL-SUPERIOR-POSTGRADO		0	0
DE ADMINISTRACIÓN Y OPERACIÓN	29	50,330,778,350	42,376,526,733
Sueldos y salarios		14,108,521,246	14,879,149,526
Contribuciones imputadas		78,179,150	69,589,495
Contribuciones efectivas		3,926,357,982	4,117,142,861
Aportes sobre la nómina		430,973,600	458,421,300
Prestaciones sociales		3,963,305,320	4,069,254,183
Gastos de personal diversos		1,802,376,662	1,393,286,241
Generales		25,366,955,396	17,076,996,544
Impuestos, contribuciones y tasas		654,108,994	312,686,583
DE VENTAS	29	8,427,483,696	6,870,209,891
Sueldos y salarios		48,773	0
Aportes al ICBF		1,435,795,700	1,312,859,000
Prestaciones sociales		179,054,388	166,934,902
Generales		5,076,763,889	4,751,413,973
Gastos de personal diversos		1,735,820,946	639,002,016
DETERIORO, DEPRECIACIONES, AMORTIZACIONES Y	29	9,296,265,806	6,004,164,202
Prestaciones sociales		3,389,157,418	0
Depreciación de propiedades, planta y equipo		4,836,776,776	5,700,880,890
Amortización de activos intangibles		358,275,351	303,283,312
Provisiones, litigios y demandas		712,056,261	0
TRANSFERENCIAS Y SUBVENCIONES	29	644,640,186	634,191,915
Otras transferencias		0	58,650,000
Subvenciones		644,640,186	575,541,915
EXCEDENTE (DEFICIT) OPERACIONAL		7,796,250,303	11,356,128,001



UNIVERSIDAD DEL QUINDIO

NIT: 890.000.432-8

ESTADO DE RESULTADOS

Periodo contable del 01 de enero al 31 de diciembre de 2022

(Cifras en pesos Colombianos)

	NOTAS	31/12/2022	31/12/2021
INGRESOS NO OPERACIONALES		3,135,431,291	2,011,606,260
OTROS INGRESOS	28	3,135,431,291	2,011,606,260
Financieros		1,752,568,464	242,678,677
Intereses sobre depósitos en instituciones financieras		1,697,678,045	232,083,298
Rendimientos sobre recursos entregados en administración		51,058,433	8,933,241
Intereses de mora		3,831,986	1,662,138
Otros ingresos ordinarios	28	1,382,862,827	1,768,927,583
Arrendamiento operativo		109,328,227	70,546,248
Sobrantes		1,033,497	1,368,211,104
Recuperaciones		480,314,141	310,531,442
Aprovechamientos		1,531,049	2,432,460
Indemnizaciones		783,739,913	17,206,329
Otros ingresos diversos		6,916,000	0
GASTOS NO OPERACIONALES		173,817,294	1,577,295,863
OTROS GASTOS	29	173,817,294	1,577,295,863
Comisiones		25,489,202	16,572,576
Comisiones Servicios Financieros		24,440,662	16,105,837
Otras Comisiones		1,048,540	466,739
Financieros	29	6,266,724	8,005,518
Otros gastos financieros		6,266,724	8,005,518
Gastos diversos	29	142,061,368	1,552,717,769
Impuestos asumidos		24,843,947	5,174,567
Sentencias		9,630,454	254,071,176
Pérdidas en siniestros		31,951,282	0
Pérdida por baja en cuentas de Activos no Financieros		75,136,762	1,293,236,070
Otros gastos diversos		498,923	235,956
EXCEDENTE (DEFICIT) NO OPERACIONAL		2,961,613,997	434,310,397
EXCEDENTE (DÉFICIT DEL EJERCICIO)		10,757,864,300	11,790,438,398

JOSE FERNANDO ECHEVERRY MURILLO
REPRESENTANTE LEGAL
C.C 7526520

CONTADOR PÚBLICO
JUAN CARLOS DUQUE ORTIZ
C.C 18495665
T.P. 74070-T




UNIVERSIDAD DEL QUINDÍO
NIT:890.000.432-8
ESTADO DE SITUACIÓN FINANCIERA
Periodos contables terminados el 31/12/2022
(Cifras en pesos Colombianos)


	NOTAS	31/12/2022	31/12/2021
Activo Corriente		55,363,876,817	53,777,411,659
Efectivo y equivalentes de efectivo	5	40,033,726,023	34,928,330,026
Caja		5,516,915	17,866,939
Depósitos en instituciones financieras		40,028,209,108	34,910,463,087
Cuentas por cobrar	7	15,007,993,707	18,746,404,801
Prestación de Servicios		1,170,635,091	834,301,408
Transferencias por cobrar		13,774,433,566	14,077,354,262
Otras cuentas por cobrar		62,925,050	3,834,749,131
Otros activos	22	322,157,087	102,676,832
Plan de activos para beneficios		322,157,087	102,676,832
Activo no corriente		171,642,765,047	160,721,731,794
Inversiones e instrumentos derivados	6	97,825,051	97,825,051
Inversiones de administración de		97,825,051	97,825,051
Cuentas por cobrar	7	569,173,820	109,692,820
Prestación de Servicios		12,443,534	7,054,412
Otras cuentas por cobrar		549,090,602	41,986,613
Cuentas por cobrar de difícil recaudo		3,521,322,021	187,293,098
Deterioro acumulado de cuentas por		-3,513,682,337	-126,641,303
Propiedades, planta y equipo	10	165,075,250,671	155,825,299,564
Terrenos		28,334,973,960	28,334,973,960
Semovientes		64,520,000	47,220,000
Construcciones en curso		7,945,516,069	7,105,730,185
Maquinaria, planta y equipo en montaje		267,300,665	267,300,665
Edificaciones		116,161,257,138	108,034,594,698
Plantas, ductos y túneles		2,204,552,067	1,438,590,950
Redes, líneas y cables		3,607,587,755	2,990,121,106
Maquinaria y equipo		6,345,639,735	5,293,859,494
Equipo médico y científico		18,772,508,123	16,940,214,450
Muebles, enseres y equipos de oficina		2,996,114,257	2,863,699,937
Equipos de comunicación y computación		7,060,066,166	6,521,308,916
Equipo de transporte, tracción y		481,585,430	395,663,080
Equipos de comedor, cocina, despensa y		101,781,528	104,584,314
Bienes de arte y cultura		1,731,899,602	1,731,899,602
Depreciación acumulada de prop., planta		-31,000,051,824	-26,244,461,793
Otros activos	16	5,900,515,505	4,688,914,359
Bienes y servicios pagados por		460,986,266	492,503,279
Avances y anticipos entregados		2,006,428,548	1,722,904,769
Anticipos o saldos a favor por impuestos		2,587,512,255	1,581,625,781
Recursos entregados en administración		18,492,692	16,026,768
Activos Intangibles	14	2,177,315,032	1,875,055,317
Amortización acumulada de activos		-1,350,219,288	-999,201,555
TOTAL ACTIVO		227,006,641,864	214,499,143,453
Pasivo Corriente		24,876,125,140	12,293,544,766
Cuentas por pagar	21	7,070,852,564	6,620,603,072
Adquisición de bienes y servicios nacionales		3,129,983,674	1,071,061,626
Transferencias por pagar		9,450,126	144,413,162
Recursos a favor de terceros		863,330,973	772,768,221
Descuentos de nómina		1,360,578,870	1,425,583,930



UNIVERSIDAD DEL QUINDIO
NIT:890.000.432-8
ESTADO DE SITUACIÓN FINANCIERA
Periodos contables terminados el 31/12/2022
(Cifras en pesos Colombianos)

	NOTAS	31/12/2022	31/12/2021
Retención en la fuente e impuesto de timbre		807,627,866	706,174,764
Otras cuentas por pagar		899,881,055	2,500,601,369
Beneficios a los empleados	22	3,939,049,483	3,990,317,577
Beneficios a los empleados a corto plazo		3,896,521,728	3,962,600,885
Beneficios posempleo-pensiones		42,527,755	27,716,692
Provisiones	23	712,056,261	0
Litigios y demandas		712,056,261	0
Otros pasivos	24	13,154,166,832	1,682,624,117
Avances y anticipos recibidos		243,011,356	1,093,011,356
Recursos recibidos en administración		4,245,768,871	572,000,000
Ingresos recibidos por anticipado		17,641,170	17,612,761
Ingresos diferidos por transferencias condicionadas		8,647,745,435	0
Pasivo No Corriente		25,082,094,273	42,962,272,456
Beneficios a los empleados	22	22,307,519,303	26,636,879,456
Beneficios a los empleados a largo plazo		30,692,281	22,695,245
Beneficios posempleo-pensiones		22,276,827,022	26,614,184,211
Otros pasivos	24	2,774,574,970	16,325,393,000
Recursos recibidos en administración		145,269,635	7,011,375,061
Ingresos diferidos por transferencias condicionadas		2,629,305,335	9,314,017,939
TOTAL PASIVOS		<u>49,958,219,413</u>	<u>55,255,817,222</u>
Patrimonio de las entidades de gobierno	27	177,048,422,451	159,243,326,231
Capital fiscal		40,941,218,038	40,941,218,038
Resultado de ejercicios anteriores		124,899,053,727	106,061,383,409
Resultado del ejercicio		10,757,864,300	11,790,438,398
Reservas		450,286,386	450,286,386
TOTAL PASIVO Y PATRIMONIO		<u>227,006,641,864</u>	<u>214,499,143,453</u>
Cuentas de orden deudoras	26	0	0
Activos Contingentes	25	258,852,740	278,260,731
Deudoras de control		7,826,614,670	52,281,083
Deudoras por contra (cr)		-8,085,467,410	-330,541,813
Cuentas de orden acreedoras	26	0	0
Pasivos Contingentes	25	499,683,676	-614,032,096
Acreedoras por contra (db)		-499,683,676	614,032,096



JOSE FERNANDO ECHEVERRY MURILLO
REPRESENTANTE LEGAL
C.C 7526520



CONTADOR PUBLICO
JUAN CARLOS DUQUE ORTIZ
C.C 18495665
T.P. 74070-T



UNIVERSIDAD DEL QUINDIO
NIT: 890.000.432-8
ESTADO DE CAMBIOS EN EL PATRIMONIO
Periodo contable del 01 de enero al 31 de diciembre de 2022
(Cifras en pesos Colombianos)

	CAPITAL FISCAL	RESULTADO DE EJERCICIOS ANTERIORES	RESULTADO DEL EJERCICIO	RESERVAS	IMPACTOS POR TRANSICION	TOTAL PATRIMONIO
SALDO AL 31/12/2021	40,941,218,038	106,061,383,409	11,790,438,398	450,286,386	0	159,243,326,231
Capital fiscal	0	0	0	0	0	0
Excedente acumulado	0	18,837,670,318		0	0	18,837,670,318
Resultado del ejercicio	0	0	-1,032,574,098	0	0	-1,032,574,098
SALDO AL 31/12/2022	40,941,218,038	124,899,053,727	10,757,864,300	450,286,386	0	177,048,422,451


JOSE FERNANDO ECHEVERRY MURILLO
REPRESENTANTE LEGAL
C.C 7526520


CONTADOR PÚBLICO
JUAN CARLOS DUQUE ORTIZ
C.C 18495665
T.P. 74070-T