


UNIVERSIDAD DEL QUINDIO
NIT: 890.000.432-8
ESTADO DE RESULTADOS
Periodo contable del 01 de enero al 31 de diciembre de 2019
(Cifras en pesos Colombianos)


	NOTAS	31/12/2019	31/12/2018
INGRESOS OPERACIONALES		129,830,153,575	117,936,953,186
INGRESOS FISCALES	16	1,460,861,763	1,442,249,350
Contribuciones, tasas e ingresos no tributarios		1,460,861,763	1,442,249,350
VENTA DE BIENES	17	65,073,052	64,278,926
Bienes comerciales		65,073,052	64,278,926
VENTA DE SERVICIOS	18	34,036,441,665	48,550,525,588
Servicios educativos		36,661,311,880	49,531,207,392
Servicios de salud		42,945,200	41,668,350
Otros Servicios		1,555,976,639	2,846,208,926
Devoluciones, rebajas y descuentos en venta de servicios (db)		-4,223,792,054	-3,868,559,080
TRANSFERENCIAS Y SUBVENCIONES	19	94,267,777,095	67,879,899,322
Otras transferencias		94,267,777,095	67,879,899,322
GASTOS OPERACIONALES		123,208,663,298	118,716,980,352
COSTO DE VENTAS DE SERVICIOS	20	65,448,793,354	60,906,783,386
Servicios educativos		65,448,793,354	60,906,783,386
DE ADMINISTRACIÓN Y OPERACIÓN	21	42,862,894,357	42,300,610,408
Sueldos y salarios		13,993,860,731	13,101,115,967
Contribuciones imputadas		127,801,722	92,605,140
Contribuciones efectivas		4,029,586,717	3,574,480,518
Aportes sobre la nómina		436,877,600	396,737,600
Prestaciones sociales		3,797,314,573	3,593,869,806
Gastos de personal diversos		3,244,364,070	2,968,358,206
Generales		16,853,620,377	17,996,141,833
Impuestos, contribuciones y tasas		379,468,567	577,301,338
DE VENTAS	22	7,575,941,691	6,437,368,981
Aportes al ICBF		1,192,985,500	0
Prestaciones sociales		154,764,774	174,145,913
Generales		1,665,822,878	1,487,305,416
Gastos de personal diversos		4,562,368,539	4,775,917,652
DETERIORO, DEPRECIACIONES, AMORTIZACIONES Y	23	6,670,623,115	8,475,026,119
Deterioro de propiedades, planta y equipo		0	1,023,614
Depreciación de propiedades, planta y equipo		6,300,959,353	7,248,386,858
Amortización de activos intangibles		360,975,290	806,657,282
Provisiones, litigios y demandas		8,688,472	418,958,365
TRANSFERENCIAS Y SUBVENCIONES	24	650,410,781	597,191,458
Subvenciones		650,410,781	597,191,458
EXCEDENTE (DEFICIT) OPERACIONAL		6,621,490,277	-780,027,166
INGRESOS NO OPERACIONALES		3,370,572,088	3,683,755,443
OTROS INGRESOS	25	3,370,572,088	3,683,755,443
Financieros		1,064,636,552	1,638,416,255
Intereses sobre depósitos en instituciones financieras		1,052,051,614	1,466,308,247
Rendimientos sobre recursos entregados en administración		8,357,214	167,007,733
Intereses de mora		4,227,724	5,100,275



UNIVERSIDAD DEL QUINDIO
NIT: 890.000.432-8
ESTADO DE RESULTADOS
Periodo contable del 01 de enero al 31 de diciembre de 2019
(Cifras en pesos Colombianos)

	NOTAS	31/12/2019	31/12/2018
Otros ingresos ordinarios		2,305,935,536	2,045,339,188
Arrendamiento operativo		93,594,067	86,041,447
Sobrantes		305,844,298	86,431,439
Recuperaciones		1,882,547,583	592,027,054
Aprovechamientos		13,595,658	35,919,709
Indemnizaciones		10,353,930	1,242,679,539
Otros ingresos diversos		0	2,240,000
GASTOS NO OPERACIONALES		107,694,153	1,420,837,049
OTROS GASTOS	26	107,694,153	1,420,837,049
Comisiones		21,258,121	20,973,093
Comisiones Servicios Financieros		19,706,420	19,671,723
Otras Comisiones		1,551,701	1,301,370
Financieros		8,894,892	7,445,452
Otros gastos financieros		8,894,892	7,445,452
Gastos diversos		77,541,140	1,392,418,504
Impuestos asumidos		8,281	32,000
Sentencias		7,402,862	527,131,847
Laudos arbitrales y conciliaciones extrajudiciales		0	3,800,634
Pérdidas en siniestros		0	150,241,341
Pérdida por baja en cuentas de activos no financieros		44,686,007	700,102,229
Multas y sanciones		23,858,033	10,957,250
Otros gastos diversos		1,585,957	153,203
EXCEDENTE (DEFICIT) NO OPERACIONAL		3,262,877,935	2,262,918,394
EXCEDENTE (DÉFICIT DEL EJERCICIO)		9,884,368,212	1,482,891,228


JOSE FERNANDO ECHEVERRY MURILLO
REPRESENTANTE LEGAL
C.C 7526520


CONTADOR PUBLICO
JUAN CARLOS DUQUE ORTIZ
C.C 18495665
T.P. 74070-T




UNIVERSIDAD DEL QUINDIO
NIT:890.000.432-8
ESTADO DE SITUACIÓN FINANCIERA
Periodos contables terminados el 31/12/2019
(Cifras en pesos Colombianos)


	NOTAS	31/12/2019	31/12/2018
Activo Corriente		46,017,658,580	38,147,196,112
Efectivo y equivalentes de efectivo	6	28,542,140,018	31,981,722,264
Caja		63,547,557	51,507,933
Depósitos en instituciones financieras		28,478,592,461	31,930,214,331
Equivalentes al efectivo		0	0
Cuentas por cobrar	7	13,957,897,753	3,822,101,863
Prestación de Servicios		849,156,137	646,992,753
Transferencias por cobrar		9,251,073,661	714,150,152
Otras cuentas por cobrar		3,857,667,955	2,460,958,958
Otros activos	8	3,517,620,809	2,343,371,985
Plan de activos para beneficios posempleo		3,517,620,809	2,343,371,985
Activo no corriente		150,248,628,103	148,282,266,456
Inversiones e instrumentos derivados	9	95,340,703	92,996,977
Inversiones de administración de liquidez al costo		95,340,703	92,996,977
Cuentas por cobrar		117,579,841	150,124,994
Prestación de Servicios		35,717,319	40,978,341
Otras cuentas por cobrar		42,041,096	42,041,096
Cuentas por cobrar de difícil recaudo		252,953,714	287,992,212
Deterioro acumulado de cuentas por cobrar (cr)		-213,132,288	-220,886,655
Propiedades, planta y equipo	10	145,327,567,060	145,090,148,683
Terrenos		28,334,973,960	28,334,973,960
Semovientes		47,520,000	21,200,000
Construcciones en curso		2,735,525,469	3,272,073,339
Maquinaria, planta y equipo en montaje		267,300,665	260,012,763
Propiedades, planta y equipo en tránsito		0	98,382,667
Edificaciones		97,346,796,212	92,557,752,672
Plantas, ductos y túneles		2,194,015,952	1,986,039,354
Redes, líneas y cables		1,685,203,555	1,364,099,581
Maquinaria y equipo		4,747,959,885	4,124,109,088
Equipo médico y científico		14,344,659,419	13,929,217,217
Muebles, enseres y equipos de oficina		2,629,550,532	2,584,333,280
Equipos de comunicación y computación		5,107,679,568	4,398,254,947
Equipo de transporte, tracción y elevación		395,663,080	395,663,080
Equipos de comedor, cocina, despensa y hotelaria		106,971,495	103,301,004
Bienes de arte y cultura		1,731,899,602	1,731,899,602
Depreciación acumulada de prop., planta y equipo (Cr)		-16,348,152,334	-10,071,163,871
Otros activos	8	4,708,140,499	2,948,995,802
Bienes y servicios pagados por anticipado		260,956,116	325,742,725
Avances y anticipos entregados		2,906,031,291	1,144,550,494
Anticipos o saldos a favor por impuestos y contribuciones		943,237,062	741,477,267
Recursos entregados en administración		2,173,165	2,230,103
Activos Intangibles		1,666,726,855	1,445,003,913
Amortización acumulada de activos intangibles (cr)		-1,070,983,990	-710,008,700
TOTAL ACTIVO		196,266,286,683	186,429,462,568
Pasivo Corriente		12,284,591,476	10,109,351,181
Cuentas por pagar	11	4,975,655,254	3,455,047,857
Adquisición de bienes y servicios nacionales		1,300,216,880	1,992,910,874
Transferencias por pagar		24,523,725	0
Recursos a favor de terceros		500,849,568	438,196,461
Descuentos de nómina		1,222,023,957	149,988,758



UNIVERSIDAD DEL QUINDIO
NIT:890.000.432-8
ESTADO DE SITUACIÓN FINANCIERA
Periodos contables terminados el 31/12/2019
(Cifras en pesos Colombianos)

	NOTAS	31/12/2019	31/12/2018
Retención en la fuente e impuesto de timbre		473,842,802	519,055,987
Otras cuentas por pagar		1,454,198,322	354,895,777
Beneficios a los empleados	12	3,664,256,182	3,171,616,690
Beneficios a los empleados a corto plazo		3,664,256,182	3,171,616,690
Provisiones	13	261,145,409	291,415,237
Litigios y demandas		261,145,409	291,415,237
Otros pasivos	14	3,383,534,631	3,191,271,397
Avances y anticipos recibidos		922,215,928	726,992,872
Recursos recibidos en administración		572,000,000	572,000,000
Ingresos recibidos por anticipado		1,889,318,703	1,892,278,525
Pasivo No Corriente		41,203,756,904	51,199,916,562
Beneficios a los empleados	12	33,710,461,242	37,165,844,626
Beneficios a los empleados a largo plazo		13,492,655	0
Beneficios posempleo-pensiones		33,696,968,587	37,165,844,626
Otros pasivos	14	7,493,295,662	14,034,071,936
Recursos recibidos en administración		7,493,295,662	14,034,071,936
TOTAL PASIVOS		53,488,348,380	61,309,267,743
Patrimonio de las entidades de gobierno	15	142,777,938,303	125,120,194,825
Capital fiscal		40,941,218,038	40,941,218,038
Resultado de ejercicios anteriores		91,502,065,667	39,262,164,243
Resultado del ejercicio		9,884,368,212	1,482,891,228
Reservas		450,286,386	450,286,386
Impactos por la transición al nuevo marco de regulación		0	42,983,634,930
TOTAL PASIVO Y PATRIMONIO		196,266,286,683	186,429,462,568
Cuentas de orden deudoras	27	0	0
Activos Contingentes		92,831,465	1,610,299,078
Deudoras de control		52,281,082	7,095,531,304
Deudoras por contra (cr)		-145,112,547	-8,705,830,382
Cuentas de orden acreedoras	27	0	0
Pasivos Contingentes		14,865,505	17,169,633
Acreedoras por contra (db)		-14,865,505	-17,169,633


JOSE FERNANDO ECHEVERRY MURILLO
REPRESENTANTE LEGAL
C.C 7526520


CONTADOR PUBLICO
JUAN CARLOS DUQUE ORTIZ
C.C 18495665
T.P. 74070-T



UNIVERSIDAD DEL QUINDIO
NIT: 890.000.432-8
ESTADO DE CAMBIOS EN EL PATRIMONIO
Periodo contable del 01 de enero al 31 de diciembre de 2019
(Cifras en pesos Colombianos)

	CAPITAL FISCAL	RESULTADO DE EJERCICIOS ANTERIORES	RESULTADO DEL EJERCICIO	RESERVAS	IMPACTOS POR TRANSICION	TOTAL PATRIMONIO
SALDO AL 31/12/2018	40,941,218,038	39,262,164,243	1,482,891,229	450,286,386	42,983,634,930	125,120,194,826
Capital fiscal	0					0
Excedente acumulado		52,239,901,424	-1,482,891,229			50,757,010,195
Inversiones e instrumentos derivados					0	0
Cuentas por cobrar					34,808,567	34,808,567
Propiedades, planta y equipo					-87,076,304,334	-87,076,304,334
Activos intangibles					-1,337,039,716	-1,337,039,716
Bienes de uso público					45,894,396,865	45,894,396,865
Otros activos					559,281,590	559,281,590
Beneficio a los empleados					-421,872,818	-421,872,818
Provisiones					-636,905,085	-636,905,085
Resultado del ejercicio			9,884,368,212			9,884,368,212
SALDO AL 31/12/2019	40,941,218,038	91,502,065,667	9,884,368,212	450,286,386	0	142,777,938,303


FIRMA REPRESENTANTE LEGAL
JOSE FERNANDO ECHEVERRY MURILLO
(Adjunto Certificación)


FIRMA CONTADOR PÚBLICO
JUAN CARLOS DUQUE ORTIZ
T.P. 74070-T