



UNIVERSIDAD DEL QUINDIO
NIT: 890.000.432-8
ESTADO DE RESULTADOS
Periodo contable del 01 de enero al 31 de marzo 2023
(Cifras en pesos Colombianos)


	31/03/2023	31/03/2022
INGRESOS OPERACIONALES	48,131,402,167	31,827,112,424
INGRESOS FISCALES	945,578,441	2,006,460,909
Contribuciones, tasas e ingresos no tributarios	945,578,441	2,006,460,909
VENTA DE BIENES	23,322,465	11,784,640
Bienes comerciales	23,322,465	11,784,640
VENTA DE SERVICIOS	10,849,014,984	2,306,559,919
Servicios educativos	12,967,106,528	13,614,987,550
Servicios de salud	0	0
Otros Servicios	8,280,000	168,720,000
Devoluciones, rebajas y descuentos en venta de servicios (db)	-2,126,371,544	-11,477,147,631
TRANSFERENCIAS Y SUBVENCIONES	36,313,486,277	27,502,306,956
Otras transferencias	36,313,486,277	27,502,306,956
GASTOS OPERACIONALES	30,743,122,621	25,105,378,464
COSTO DE VENTAS DE SERVICIOS	12,562,125,504	14,123,735,715
Servicios educativos	12,562,125,504	14,123,735,715
SERVICIOS EDUCATIVOS	0	0
Educación formal - superior formación tecnológica	0	0
Educación formal - superior formación profesional	0	0
DE ADMINISTRACIÓN Y OPERACIÓN	14,913,670,861	8,213,893,560
Sueldos y salarios	6,635,739,679	3,523,285,257
Contribuciones imputadas	37,827,291	19,723,031
Contribuciones efectivas	2,250,191,604	941,705,577
Aportes sobre la nómina	265,570,000	108,956,100
Prestaciones sociales	205,030,845	214,158,237
Gastos de personal diversos	125,729,827	171,494,425
Generales	5,299,269,086	3,145,689,738
Impuestos, contribuciones y tasas	94,312,529	88,881,195
DE VENTAS	1,742,040,609	1,122,420,227
Aportes sobre la nómina	221,047,000	314,885,800
Prestaciones sociales	44,763,597	41,733,729
Generales	1,164,393,494	559,177,718
Gastos de personal diversos	311,836,518	206,622,980
DETERIORO, DEPRECIACIONES, AMORTIZACIONES Y	1,337,262,460	1,555,772,768
Deterioro de propiedades, planta y equipo	0	0
Depreciación de propiedades, planta y equipo	1,210,085,859	1,448,352,869
Amortización de activos intangibles	127,176,601	107,419,899
Provisiones, litigios y demandas	0	0
TRANSFERENCIAS Y SUBVENCIONES	188,023,187	89,556,194
Subvenciones	188,023,187	89,556,194
EXCEDENTE (DEFICIT) OPERACIONAL	17,388,279,546	6,721,733,960
INGRESOS NO OPERACIONALES	993,429,654	510,330,750



UNIVERSIDAD DEL QUINDÍO
NIT: 890.000.432-8
ESTADO DE RESULTADOS
Periodo contable del 01 de enero al 31 de marzo 2023
(Cifras en pesos Colombianos)

	31/03/2023	31/03/2022
OTROS INGRESOS	993,429,654	510,330,750
Financieros	656,766,819	77,355,562
Intereses sobre depósitos en instituciones financieras	626,396,228	76,679,678
Rendimientos sobre recursos entregados en administración	30,225,652	196,129
Intereses de mora	144,939	479,755
Otros ingresos ordinarios	336,662,835	432,975,188
Arrendamiento operativo	24,647,858	22,961,256
Sobrantes	152,182	105
Recuperaciones	0	31,828,462
Aprovechamientos	301,730,537	73,760
Indemnizaciones	10,132,258	378,111,605
Otros ingresos diversos	0	0
GASTOS NO OPERACIONALES	31,754,555	5,049,954
OTROS GASTOS	31,754,555	5,049,954
Comisiones	10,251,475	1,450,858
Comisiones Servicios Financieros	10,168,682	1,259,339
Otras Comisiones	82,793	191,519
Financieros	9,062,817	491,910
Otros gastos financieros	9,062,817	491,910
Gastos diversos	12,440,263	3,107,186
Impuestos asumidos	29,254	1,325,923
Sentencias	2,135,732	0
Laudos arbitrales y conciliaciones extrajudiciales	0	0
Pérdidas en siniestros	5,441,633	0
Pérdida por baja en cuentas de activos no financieros	4,833,333	1,781,263
Multas y sanciones	0	0
Otros gastos diversos	311	0
	0	0
EXCEDENTE (DEFICIT) NO OPERACIONAL	961,675,099	505,280,796
EXCEDENTE (DÉFICIT DEL EJERCICIO)	18,349,954,645	7,227,014,756


JOSE FERNANDO ECHEVERRY MURILLO
REPRESENTANTE LEGAL
C.C 7526520


CONTADOR PUBLICO
JUAN CARLOS DUQUE ORTIZ
C.C 18495665
T.P. 74070-T




UNIVERSIDAD DEL QUINDIO
NIT:890.000.432-8
ESTADO DE SITUACIÓN FINANCIERA
Periodos contables terminados el 31/03/2023
(Cifras en pesos Colombianos)


	31/03/2023	31/12/2022
Activo Corriente	70,590,647,596	55,363,876,817
Efectivo y equivalentes de efectivo	52,222,677,215	40,033,726,023
Caja	76,716,833	5,516,915
Depósitos en instituciones financieras	42,837,856,467	40,028,209,108
Equivalentes al efectivo	9,308,103,915	0
Cuentas por cobrar	18,157,218,857	15,007,993,707
Prestación de Servicios	534,029,492	1,170,635,091
Transferencias por cobrar	17,564,695,187	13,774,433,566
Otras cuentas por cobrar	58,494,178	62,925,050
Otros activos	210,751,524	322,157,087
Plan de activos para beneficios posempleo	210,751,524	322,157,087
Activo no corriente	175,661,613,880	171,642,765,047
Inversiones e instrumentos derivados	97,825,051	97,825,051
Inversiones de administración de liquidez al costo	97,825,051	97,825,051
Cuentas por cobrar	564,203,724	569,173,820
Prestación de Servicios	2,443,535	12,443,534
Otras cuentas por cobrar	549,090,602	549,090,602
Cuentas por cobrar de difícil recaudo	3,521,491,071	3,521,322,021
Deterioro acumulado de cuentas por cobrar (cr)	-3,508,821,484	-3,513,682,337
Propiedades, planta y equipo	168,020,161,089	165,075,250,671
Terrenos	28,334,973,960	28,334,973,960
Semovientes	64,520,000	64,520,000
Construcciones en curso	9,220,070,397	7,945,516,069
Maquinaria, planta y equipo en montaje	267,300,665	267,300,665
Propiedades, planta y equipo en tránsito	0	0
Edificaciones	117,349,033,542	116,161,257,138
Plantas, ductos y túneles	2,571,590,229	2,204,552,067
Redes, líneas y cables	3,607,587,755	3,607,587,755
Maquinaria y equipo	6,411,135,935	6,345,639,735
Equipo médico y científico	19,204,057,424	18,772,508,123
Muebles, enseres y equipos de oficina	3,399,111,437	2,996,114,257
Equipos de comunicación y computación	7,483,807,663	7,060,066,166
Equipo de transporte, tracción y elevación	471,585,430	481,585,430
Equipos de comedor, cocina, despensa y hotelería	101,781,528	101,781,528
Bienes de arte y cultura	1,731,899,602	1,731,899,602
Depreciación acumulada de prop., planta y equipo (Cr)	-32,198,294,478	-31,000,051,824
Otros activos	6,979,424,016	5,900,515,505
Bienes y servicios pagados por anticipado	229,539,930	460,986,266
Avances y anticipos entregados	1,310,691,668	2,006,428,548
Anticipos o saldos a favor por impuestos y contribuciones	2,980,554,148	2,587,512,255
Recursos entregados en administración	1,758,719,127	18,492,692
Activos Intangibles	2,177,315,032	2,177,315,032
Amortización acumulada de activos intangibles (cr)	-1,477,395,889	-1,350,219,288
TOTAL ACTIVO	246,252,261,476	227,006,641,864
Pasivo Corriente	18,732,591,908	16,228,379,705
Cuentas por pagar	4,955,774,244	7,070,852,564
Adquisición de bienes y servicios nacionales	1,156,450,503	3,129,983,674
Transferencias por pagar	0	9,450,126
Recursos a favor de terceros	771,877,157	863,330,973
Descuentos de nómina	2,033,715,158	1,360,578,870



UNIVERSIDAD DEL QUINDIO
NIT:890.000.432-8
ESTADO DE SITUACIÓN FINANCIERA
Periodos contables terminados el 31/03/2023
(Cifras en pesos Colombianos)

	31/03/2023	31/12/2022
Retención en la fuente e impuesto de timbre	264,904,729	807,627,866
Impuestos, contribuciones y tasas por pagar	0	0
Creditos Judiciales	0	0
Otras cuentas por pagar	728,826,697	899,881,055
Beneficios a los empleados	310,900,760	3,939,049,483
Beneficios a los empleados a corto plazo	308,180,739	3,896,521,728
Beneficios posempleo-pensiones	2,720,021	42,527,755
Provisiones	712,056,261	712,056,261
Litigios y demandas	712,056,261	712,056,261
Otros pasivos	12,753,860,643	4,506,421,397
Avances y anticipos recibidos	284,187,134	243,011,356
Recursos recibidos en administración	4,245,768,871	4,245,768,871
Ingresos recibidos por anticipado	8,223,904,638	17,641,170
Pasivo No Corriente	32,574,978,610	33,729,839,708
Beneficios a los empleados	21,426,390,675	22,307,519,303
Beneficios a los empleados a largo plazo	30,692,281	30,692,281
Beneficios posempleo-pensiones	21,395,698,394	22,276,827,022
Otros pasivos	11,148,587,935	11,422,320,405
Recursos recibidos en administración	1,849,168,048	145,269,635
Otros pasivos diferidos	9,299,419,887	11,277,050,770
TOTAL PASIVOS	51,307,570,518	49,958,219,413
Patrimonio de las entidades de gobierno	194,944,690,958	177,048,422,451
Capital fiscal	40,941,218,038	40,941,218,038
Resultado de ejercicios anteriores	135,203,231,889	124,899,053,727
Resultado del ejercicio	18,349,954,645	10,757,864,300
Reservas	450,286,386	450,286,386
Impactos por la transición al nuevo marco de regulación	0	0
TOTAL PASIVO Y PATRIMONIO	246,252,261,476	227,006,641,864
Cuentas de orden deudoras	0	0
Activos Contingentes	258,852,740	278,260,731
Deudoras de control	7,826,614,670	52,281,083
Deudoras por contra (cr)	-8,085,467,410	-330,541,813
Cuentas de orden acreedoras	0	0
Pasivos Contingentes	499,683,676	614,032,096
Acreedoras por contra (db)	-499,683,676	-614,032,096


JOSE FERNANDO ECHEVERRY MURILLO
REPRESENTANTE LEGAL
C.C 7526520


CONTADOR PUBLICO
JUAN CARLOS DUQUE ORTIZ
C.C 18495665
T.P. 74070-T